

EINWOHNERGEMEINDE SAANEN



JAHRESRECHNUNG 2022

Inhalt

1	BERICHTERSTATTUNG	1
1.1	Bericht.....	1
1.1.1	Allgemeines	1
1.1.2	Spezialfinanzierungen (SF)	5
1.1.3	übrige Spezialfinanzierungen (SF) mit Gemeindereglement	5
1.1.4	Investitionsrechnung.....	6
1.1.5	Bilanz.....	7
1.1.6	Nachkredite	7
2	ECKDATEN.....	8
2.1	Übersicht.....	8
2.2	Selbstfinanzierung / Finanzierungsergebnis	9
2.3	Gestufte Erfolgsausweise	10
2.3.1	Gesamthaushalt	10
2.3.2	Allgemeiner Haushalt	11
2.3.3	Wasserversorgung	12
2.3.4	Abwasserentsorgung.....	13
2.3.5	Abfall	14
3	BILANZ.....	15
4	FUNKTIONEN	16
4.1	Erfolgsrechnung.....	16
4.2	Investitionsrechnung.....	17
5	SACHGRUPPEN	18
5.1	Erfolgsrechnung.....	18
5.2	Investitionsrechnung.....	19
6	GELDFLUSSRECHNUNG	19
	FINANZKENNZAHLEN	21
7.1	Gesamthaushalt.....	21
7.2	Allgemeiner Haushalt.....	21
7.3	Spezialfinanzierung Wasserversorgung.....	22
7.4	Spezialfinanzierung Abwasserentsorgung	22
7.5	Spezialfinanzierung Abfall.....	22

8 ANTRAG DER EXEKUTIVE.....	23
9 BESTÄTIGUNGSBERICHT	25
10 GENEHMIGUNG DER JAHRESRECHNUNG	26
11 ANHANG.....	27
11.1 Regelwerk.....	27
11.1.1 Angewendetes Regelwerk.....	27
11.1.2 Bewertung Finanzvermögen.....	27
11.1.3 Bewertung Verwaltungsvermögen.....	28
11.1.4 Aktivierungsgrenzen	28
11.1.5 Bestehendes Verwaltungsvermögen	28
11.2 Grundlagen der Jahresrechnung	28
11.3 Eigenkapitalnachweis	29
11.4 Rückstellungsspiegel	30
11.5 Beteiligungsspiegel.....	30
11.6 Gewährleistungsspiegel.....	31
11.7 Anlagespiegel	31
11.8 Kreditkontrolle	33
11.8.1 Verpflichtungskredite für Investitionen.....	33
11.8.2 Nachkredite	34
11.9 Weitere massgebende Angaben.....	34
12 DETAILS ZUR RECHNUNG	36
Seiten 36 - 44 Bilanz (detailliert).....	36
Seiten 45 - 96 Erfolgsrechnung nach Funktionen (detailliert)	36
Seiten 97 - 104 Erfolgsrechnung nach Sachgruppen (4-stufig)	36
Seiten 105 - 112 Investitionsrechnung nach Funktionen (detailliert)	36
Seiten 113 - 114 Investitionsrechnung nach Sachgruppen (4-stufig)	36
Seiten 115 - 116 Liegenschaftsverzeichnis	36
Seiten 117 - 119 Verzeichnis Darlehen und Beteiligungen.....	36
Seite 120 Verzeichnis Stiftungen/Legate ausserhalb der Bilanz.....	36

1 BERICHTERSTATTUNG

1.1 Bericht

1.1.1 Allgemeines

Die Jahresrechnung 2022 wurde nach dem Rechnungslegungsmodell HRM2 gemäss Art. 70 Gemeindegesetz (GG, BSG 170.11) erstellt. Zum Einsatz gelangte die Software Abacus/Innosolv.

Steueranlage und Gebührenansätze:

Die Jahresrechnung 2022 stützt sich auf folgende Grundlagen:

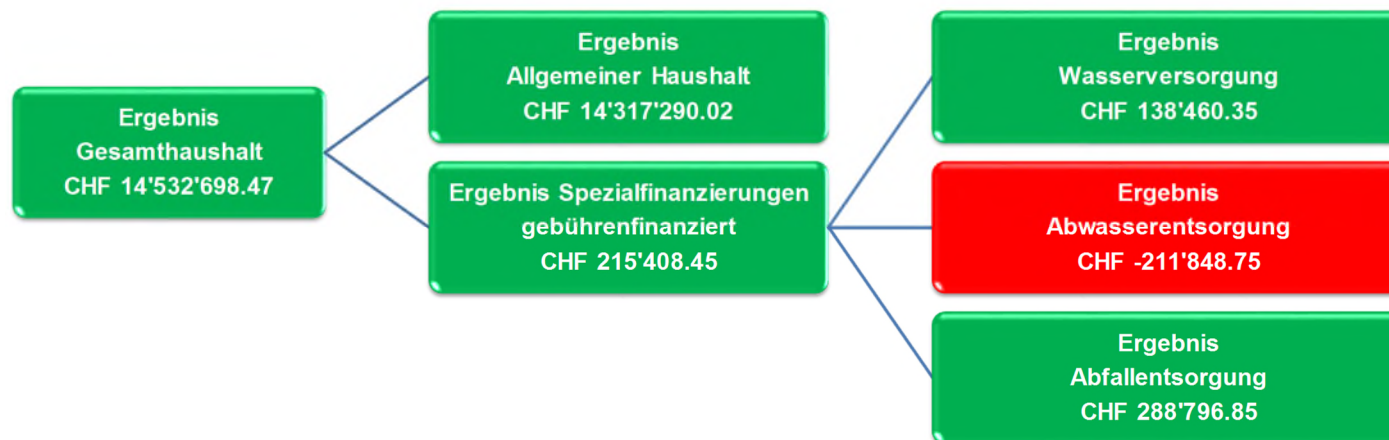
a) Steueranlagen:		
Gemeindesteuern		1.2 der einfachen Steuer
Liegenschaftssteuern		0.75 ‰ des amtlichen Wertes
Wehrdienstpflichtersatz		4 % der Staatssteuer, im Maximum CHF 400.--
Hundetaxe		CHF 100.--
b) Gebührenansätze:		
<u>Wasserzins*</u>)		CHF 14.10 je Belastungswert für Wohnungen, CHF 0.85 je m ³ für Gewerbe nach Wasseruhr
<u>Abwassergebühren*</u>)		94.68 % des jährlichen Wasserzinses CHF 13.35 je Belastungswert für Wohnungen, CHF 0.81 für Gewerbe nach Wasseruhr
<u>Abfallgebühren*</u>) (Grundgebühren)	<u>Private:</u>	CHF 15.20 je Bewohnergleichwert
	<u>Gewerbe:</u>	100 % der berechneten Grundgebühr CHF 15.20 je BW Basis
<u>Abfallgebühren</u> (verbrauchsabhängig)	<u>Sackgebühren:</u> (Tarif AVAG)	CHF 1.90 für 35 Liter CHF 3.30 für 60 Liter CHF 5.80 für 110 Liter
	<u>Container *):</u>	CHF 0.30 pro Kilo CHF 2.00 pro Leerung
<u>Grüngutabfuhr</u>	60 L	CHF 1.50
	240 L	CHF 5.00
	360 L	CHF 10.00
	800 L	CHF 20.00

*) Auf diesen Gebühren werden zusätzlich die Mehrwertsteuern offen aufgerechnet. Einzig bei den verbrauchsabhängigen Sackgebühren sowie den Grünabfuhrgebühren sind die Mehrwertsteuern inbegriffen.

Ergebnisse:

Gesamthaushalt:

Nach HRM2 muss das Ergebnis des Gesamthaushaltes von der Gemeindeversammlung genehmigt werden:



Der Gesamthaushalt schliesst mit einem Ertragsüberschuss von CHF 14'532'698.47 ab. Budgetiert war ein Aufwandüberschuss von CHF 7'817'140.--, womit eine Besserstellung von CHF 22'349'838.47 verzeichnet wird.

Diese Besserstellung ist hauptsächlich in folgenden Positionen entstanden:

<u>Aufwandpositionen</u>	<u>Rechnung 2022</u>	<u>Budget 2022</u>	<u>Differenz</u>	<u>Besserstellung</u>
Personalaufwand	13'244'744.40	14'470'150.00	-1'225'405.60	
Sach- und übriger Betriebsaufwand	14'795'288.07	17'871'345.00	-3'076'056.93	
Transferaufwand	31'854'352.71	46'725'800.00	-14'871'447.29	
a.o. Aufwand	12'340'227.75	1'202'340.00	11'137'887.75	-8'035'022.07
Ertragspositionen	Rechnung 2022	Budget 2022	Differenz	
Fiskalertrag	68'521'441.49	55'165'000.00	13'356'441.49	13'356'441.49
Besserstellungen				21'391'463.56

Ergebnis Allgemeiner Haushalt:

Der allgemeine Haushalt schliesst mit einem Ertragsüberschuss von CHF 14'317'290.02 ab (Vorjahr CHF 3'622'198.12). Zusammen mit den gesetzlich vorgeschriebenen zusätzlichen Abschreibungen von CHF 567'477.75 beträgt der Überschuss effektiv CHF 14'884'767.77. Budgetiert war ein Aufwandüberschuss von CHF 6'902'920.--. Somit beträgt die Besserstellung insgesamt CHF 21'787'687.77.

Die Ursache dieser sehr hohen Abweichung gegenüber den Budgeterwartungen kann hauptsächlich auf die nachfolgenden Positionen zurückgeführt werden:

<u>Konto</u>		<u>Differenz zu Budget</u>	<u>Erklärung</u>
Aufwandpositionen:			
84000.3634.01	Tourismus, Beiträge an öff. Unternehmungen	-1'190'000.00	Beitrag an Gstaad Marketing GmbH an Urne abgelehnt (CHF 1,16 Mio.)
84001.3893.01	Tourismus, Einlage in Vorfinanzierung des EK	10'000'000.00	Auflösung Rückstellung (als Minusaufwand gebucht) und Einlage in
9300.3621.99	Rückstellung für Finanzausgleich	-12'000'000.00	Spezialfinanzierung Vorfinanzierung Tourismusanlagen (Besserstellung netto CHF 2 Mio.)
Ertragspositionen:			
9100.4000.01	Einkommenssteuern natürliche Personen	-3'021'872.60	rückwirkende Veranlagungskorrekturen
9100.4001.01	Vermögenssteuern natürliche Personen	4'028'877.20	rückwirkende Veranlagungskorrekturen
9100.4002.01	Quellensteuern	1'054'049.30	Kant. Steuerverwaltung hat Arbeitsrückstand aufgearbeitet
9100.4010.01	Gewinnsteuern jur. Personen (jP)	4'778'228.00	hohe Veranlagung jP / allg. guter Geschäftsgang Gewerbe / Grundstückgewinnsteuern
9101.4022.01	Vermögensgewinnsteuern	5'049'403.25	Grundstückgewinnsteuern

Generell kann festgestellt werden, dass die budgetierten Aufwände in praktisch allen Bereichen nicht ausgeschöpft worden sind. Auf der Ertragsseite sind teilweise erhebliche Abweichungen zu verzeichnen (siehe oben). Es ist darauf hinzuweisen, dass besonders die Grundstückgewinnsteuern nie verlässlich budgetiert werden können. Der rege Liegenschaftshandel kann im Budget nicht gebührend berücksichtigt werden, da man im Voraus nicht wissen kann, welche Liegenschaften zu welchen Werten gehandelt werden. Der jeweils im Budget eingesetzte Wert ist denn auch nur als Annahme auf der Basis eines langjährigen Durchschnittes zu verstehen.

Die nachfolgenden Kommentare beziehen sich auf den Gesamthaushalt.

Personalaufwand (Sachgruppe 30):

CHF 1.2 Mio. tiefer als budgetiert.

- Der Personalaufwand fällt gegenüber dem Budget 2022 bedeutend tiefer aus. Nach wie vor konnten verschiedene (budgetierte) Vakanzen in mehreren Bereichen der Verwaltung immer noch nicht besetzt werden. Für die Bewältigung der dennoch anstehenden Arbeiten musste auf die Dienste von spezialisierten Firmen zurückgegriffen werden. Die Situation scheint sich nun zu Beginn des Jahres 2023 etwas entspannt zu haben, da mehrere Stellen besetzt werden konnten. Der bewilligte Sollstellenplan beträgt per Ende 2022 unverändert 85.8 Vollzeitstellen. Davon waren insgesamt über 6 Vollzeitstellen nicht besetzt.

Sachaufwand (Sachgruppe 31):

CHF 3.0 Mio. tiefer als budgetiert.

- In zahlreichen Funktionen sind tiefere Kosten angefallen als erwartet. Insbesondere für Dienstleistungen und Honorare (Sachgruppe 313) sind die budgetierten Werte nicht erreicht worden.

Abschreibungen (Sachgruppe 33):

CHF 10'500.-- tiefer als budgetiert.

- Die vorgenommenen Abschreibungen entsprechen den budgetierten Erwartungen.

Transferaufwand (Sachgruppe 36):

CHF 14.9 Mio. tiefer als budgetiert.

- Die Auflösung der Rückstellungen für die Abgabe in den Finanzausgleich von CHF 12 Mio. musste gemäss Buchungsvorschriften als Minusaufwand verbucht werden. Der nicht bewilligte (budgetierte) und somit nicht bezahlte Beitrag an die Gstaad Marketing GmbH von CHF 1.16 Mio. ist ein weiterer Grund für die grosse Differenz gegenüber dem Budget 2022.

ausserordentlicher Aufwand (Sachgruppe 38):

CHF 11.1 Mio. höher als budgetiert.

- Von der aufgelösten Rückstellung für die Abgabe in den Finanzausgleich von CHF 12 Mio. wurde CHF 10 Mio. als Einlage in die Spezialfinanzierung für die Vorfinanzierung von Tourismusanlagen verwendet (reglementarische Kompetenz des Gemeinderates). In dieser Spezialfinanzierung stehen nun total CHF 20 Mio. für die Abschreibungen von Investitionen in Tourismusanlagen zur Verfügung.

Fiskalertrag (Sachgruppe 40):

CHF 13.3 Mio. höher als budgetiert.

Die grössten Unterschiede zu den Budgeterwartungen waren:

<u>Steuerart</u>	<u>SG</u>	<u>Rechnung 2022</u>	<u>Budget 2022</u>	<u>Differenz</u>	<u>Bemerkung</u>
Einkommen nP	4000	21'809'713.25	24'760'000.00	-2'950'286.75	Veranlagungskorrekturen
Vermögen nP	4001	17'992'086.05	14'200'000.00	3'792'086.05	höhere Veranlagungen
Quellensteuern nP	4002	2'564'190.45	1'515'000.00	1'049'190.45	Aufarbeitung Arbeitsrückstand durch Kant. Steuerverwaltung sehr hoher Einzelfall / guter Geschäftsgang /
Gewinnsteuern jP	4010	8'239'993.80	2'540'000.00	5'699'993.80	Grundstückgewinnsteuern
Vermögensgewinnsteuern	4022	10'420'938.95	5'250'000.00	5'170'938.95	ungebrochen reger Liegenschaftshandel Praxis der kant. Steuerverwaltung = tiefere Erträge als erwartet
Grundsteuern	4021	7'059'964.45	6'560'000.00	499'964.45	(AN2020)
		<u>68'086'886.95</u>	<u>54'825'000.00</u>	<u>13'261'886.95</u>	

1.1.2 Spezialfinanzierungen (SF)*(gebührenfinanzierte Bereiche, Art. 30 Bst. b FHDV)***SF Wasserversorgung**

	Rechnung 2022	Budget 2022	Rechnung 2021
Rechnungsergebnis	138'460.35	-337'770.00	120'908.54
Verwaltungsvermögen per 31.12.2022	10'495'331.70		10'070'053.10
Bestand Werterhalt per 31.12.2022	12'306'420.57		10'766'628.02
Eigenkapital per 31.12.2022	5'188'602.04		5'050'141.69

SF Abwasserentsorgung

	Rechnung 2022	Budget 2022	Rechnung 2021
Rechnungsergebnis	-211'848.75	-528'730.00	-132'703.43
Verwaltungsvermögen per 31.12.2022	3'661'186.15		2'212'023.95
Bestand Werterhalt per 31.12.2022	13'021'334.44		11'886'757.49
Eigenkapital per 31.12.2022	5'122'598.61		5'334'447.36

SF Abfallentsorgung

	Rechnung 2022	Budget 2022	Rechnung 2021
Rechnungsergebnis	288'796.85	-47'720.00	241'126.14
Verwaltungsvermögen per 31.12.2022	0.00		0.00
Eigenkapital per 31.12.2022	3'558'850.41		3'270'053.56

1.1.3 übrige Spezialfinanzierungen (SF) mit Gemeindereglement**SF Feuerwehr (Funktion 15001):**

Aufwandüberschuss CHF 200'938.10 (budgetiert = Aufwandüberschuss CHF 276'390.--). Saldo Spezialfinanzierung CHF 685'682.38.

SF Zivilschutzorganisation Saanen plus (Funktion 1626):

Aufwandüberschuss CHF 23'148.27 (budgetiert = Aufwandüberschuss CHF 43'100.--). Saldo Spezialfinanzierung CHF 100'000.00.

➤ Die ZSO Saanen plus wurde mit der ZSO Organisation Niesen zusammengelegt.

Mietzinsverbilligungen (Funktion 9950):

Nettoaufwand CHF 0 (gem. Budget)

➤ Total Mietzinsverbilligungen	CHF	43'775.70
➤ Total Baubeiträge	CHF	0.00
➤ Stand SF Mietzinsverbilligung	CHF	1'377'884.50

Beiträge an Grossanlässe (Funktion 84002):

Gemäss Reglement darf der Saldo dieser Spezialfinanzierung maximal CHF 1 Mio. betragen. Im 2022 erfolgte eine Einlage von CHF 199'000.--. Für die Sanierung der Polofeldanlage wurde dieser Spezialfinanzierung die Schlusszahlung von CHF 74'807.30 als Sonderbeitrag belastet, womit nun eine Reserve von CHF 808'087.40 zur Verfügung steht.

Liegenschaften Finanzvermögen (Funktion 96301):

Für die Liegenschaften des Finanzvermögens wird eine Spezialfinanzierung für den Werterhalt (baulicher Unterhalt) geführt. Der bauliche Unterhalt betrug im 2022 CHF 378'424.85. Der Spezialfinanzierungssaldo beträgt neu CHF 5'302'420.04.

Hotel Landhaus (Funktion 96302):

Für das Hotel Landhaus wird eine Spezialfinanzierung für den Werterhalt (baulicher Unterhalt) geführt. Der bauliche Unterhalt betrug im 2022 CHF 158'258.85.--. Der Spezialfinanzierungssaldo beträgt neu CHF 84'109.71.

Landwirtschaftliche Liegenschaften (Funktion 9635):

Für die landwirtschaftlichen Liegenschaften wird eine Spezialfinanzierung für den Werterhalt (baulicher Unterhalt) geführt. Der bauliche Unterhalt betrug im 2022 CHF 72'999.35. Der Spezialfinanzierungssaldo beträgt neu CHF 1'000'884.25.

1.1.4 Investitionsrechnung

Die Nettoinvestitionen betragen 2022 CHF 6'414'945.10 (Vorjahr CHF 8'011'469.82) und damit etwas mehr als 3/4 des Vorgesehenen (Realisierungsgrad = 78.1 %).

Grösste Investitionsausgaben (detaillierte Investitionsrechnung ab Seite 105 ersichtlich)

CHF	Projekt
634'109.45	Gemeindeverwaltung, bauliche Anpassungen
650'016.20	Dorfrütti Saanen, Neubau Brücke
384'518.55	Turbachstrasse, Ausweichstellen
372'880.55	Riedhubel Gstaad, Entwässerung

Die folgenden, in der Kompetenz der Stimmberechtigten liegenden Verpflichtungskredite konnten im Rechnungsjahr 2022 abgeschlossen werden:

Kreditbeschluss					Kreditkontrolle			
Konto-Nr.	Organ	Datum	Kreditsumme	Objektbezeichnung	in CHF			Abrechnungsdatum
					Kumulierte Ausgaben* 31.12.2022	Kumulierte Einnahmen 31.12.2022	Saldo	
1620.5060.01	GV	15.12.1989	631'000.00	Ausrüstung privater Schutzräume	360'791.45	0.00	270'208.55	13.12.2022
6150.5010.24	GV	15.09.2017	1'560'000.00	Sonnenstrasse Schönried, Erschliessung	1'363'600.65	607'669.38	196'399.35	31.05.2022
6155.5010.03	GV	18.09.1997	2'500'000.00	Bahnhofplatz Gstaad, Kauf von MOB	2'500'000.00	0.00	0.00	31.12.2022

1.1.5 Bilanz

POSITION	Saldo 01.01.2022	Saldo 31.12.2022	Differenz
AKTIV	229'832'706.89	242'308'121.11	12'475'414.22
Finanzvermögen	146'525'470.89	156'562'952.56	10'037'481.67
Verwaltungsvermögen	83'307'236.00	85'745'168.55	2'437'932.55
PASSIV	229'832'706.89	242'308'121.11	12'475'414.22
Fremdkapital	77'017'510.74	60'904'216.46	-16'113'294.28
Eigenkapital	152'815'196.15	181'403'904.65	28'588'708.50

Dank des guten Rechnungsergebnisses und der Auflösung der Rückstellung für die Abgabe an den Finanzausgleich konnte das Fremdkapital um über CHF 16 Mio. reduziert werden. Zudem stieg das Finanzvermögen um ca. CHF 10 Mio. Per Ende 2022 stehen knapp CHF 40 Mio. an flüssigen Mitteln zur Verfügung. Der Bruttoverschuldungsanteil beträgt 57.1 % (Vorjahr 54.5%). Das Eigenkapital steigt um CHF 28.5 Mio. und beträgt neu CHF 181.4 Mio. (davon CHF 90.5 Mio. finanzpolitische Reserve und Bilanzüberschuss).

1.1.6 Nachkredite

Die Stimmberechtigten haben keine Nachkredite zu beschliessen, alle Überschreitungen lagen in der Kompetenz des Gemeinderates.

Total Nachkredite	CHF	13'621'668.17
davon:		
gebunden	CHF	12'787'331.27
GR-Kompetenz	CHF	834'336.90
durch GV zu beschliessen	CHF	0.00

Gebundene Nachkredite liegen in der Kompetenz des Gemeinderates. Bei den grössten Positionen sind die CHF 10'000'000.-- für die gemäss gültigem Reglement vorgenommene Einlage in die Spezialfinanzierung für die Vorfinanzierung von Tourismusanlagen zu erwähnen. Weiter handelt es sich unter anderem um die Einlage in die finanzpolitische Reserve (zusätzliche Abschreibungen) aufgrund des Rechnungsergebnisses, um Einlagen in die Marktwertreserven der Anlagen des Finanzvermögens, um die Abschlussbuchungen von spezialfinanzierten Bereichen sowie um Forderungsverluste und Zinsen im Steuerbereich.

2 ECKDATEN**2.1 Übersicht**

	Rechnung 2022	Budget 2022	Rechnung 2021
Jahresergebnis ER Gesamthaushalt	14'532'698.47	-7'817'140.00	3'851'529.37
Jahresergebnis ER Allgemeiner Haushalt	14'317'290.02	-6'902'920.00	3'622'198.12
Jahresergebnis gesetzliche Spezialfinanzierungen	215'408.45	-914'220.00	229'331.25
Steuerertrag natürliche Personen	42'365'989.75	40'475'000.00	44'118'175.85
Steuerertrag juristische Personen	8'286'833.30	2'610'000.00	3'457'523.00
Liegenschaftssteuer	7'059'964.45	6'560'000.00	8'944'423.60
Nettoinvestitionen	6'414'945.10	8'208'390.00	8'011'469.82
Bestand Finanzvermögen	156'562'952.56		146'525'470.89
Bestand Verwaltungsvermögen Gesamthaushalt	85'745'168.55		83'307'236.00
Bestand Verwaltungsvermögen Allgemeiner Haushalt	71'588'650.70		71'025'158.95
Bestand Verwaltungsvermögen Spezialfinanzierungen	14'156'517.85		12'282'077.05
Fremdkapital	60'904'216.46		77'017'510.74
Eigenkapital	181'403'904.65		152'815'196.15
Reserven	31'034'866.38		30'467'388.63
Bilanzüberschuss / -fehlbetrag	59'472'648.04		45'155'358.02

2.2 Selbstfinanzierung / Finanzierungsergebnis

		Rechnung 2022	Budget 2022	Rechnung 2021
Ergebnis Gesamthaushalt	90	14'532'698.47	-7'817'140.00	3'851'529.37
Abschreibung Verwaltungsvermögen	33 +	2'730'837.55	2'741'400.00	2'684'920.17
Einlagen in Fonds und Spezialfinanzierungen	35 +	3'574'264.00	3'831'800.00	3'885'616.85
Entnahmen aus Fonds und Spezialfinanzierungen	45 -	-1'123'980.87	-1'187'490.00	-736'752.46
Wertberichtigung Darlehen Verwaltungsvermögen	364 +	890'000.00	890'000.00	1'010'000.00
Wertberichtigung Beteiligungen Verwaltungsvermögen	365 +	50'000.00	0.00	0.00
Abschreibungen Investitionsbeiträge	366 +	306'175.00	267'500.00	267'460.00
Einlagen in das Eigenkapital	389 +	12'340'227.75	1'202'340.00	23'426'538.12
Entnahmen aus dem Eigenkapital	489 -	-734'500.85	-958'500.00	-15'284'190.95
Selbstfinanzierung		32'565'721.05	-1'030'090.00	19'105'121.10
Nettoinvestitionen				
Investitionsausgaben	690 +	6'711'412.55	11'040'000.00	9'368'396.50
Investitionseinnahmen	590 -	-296'467.45	-2'831'610.00	-1'356'926.68
Nettoinvestitionen		6'414'945.10	8'208'390.00	8'011'469.82
Finanzierungsüberschuss (+) / -fehlbetrag (-)		26'150'775.95	-9'238'480.00	11'093'651.28

2.3 Gestufte Erfolgsausweise

2.3.1 Gesamthaushalt

GESAMTERGEBNIS GEMEINDE	Rechnung 2022	Budget 2022	Rechnung 2021
ERFOLGSRECHNUNG	CHF	CHF	CHF
Betrieblicher Aufwand			
30 Personalaufwand	13'244'744.40	14'470'150.00	13'604'330.40
31 Sach- und übriger Betriebsaufwand	14'795'288.07	17'871'345.00	14'098'370.50
33 Abschreibungen Verwaltungsvermögen	2'730'837.55	2'741'400.00	2'684'920.17
35 Einlagen in Fonds und Spezialfinanzierungen	3'574'264.00	3'831'800.00	3'885'616.85
36 Transferaufwand	31'854'352.71	46'725'800.00	43'905'753.42
37 Durchlaufende Beiträge	-	-	-
39 interne Verrechnungen	448'146.87	532'940.00	451'937.05
Total Betrieblicher Aufwand	66'647'633.60	86'173'435.00	78'630'928.39
Betrieblicher Ertrag			
40 Fiskalertrag	68'521'441.49	55'165'000.00	62'325'961.30
41 Regalien und Konzessionen	580'102.00	600'000.00	619'096.00
42 Entgelte	11'544'824.54	11'316'400.00	11'602'448.04
43 Verschiedene Erträge	75'155.50	42'000.00	193'950.05
45 Entnahmen aus Fonds und Spezialfinanzierungen	1'123'980.87	1'187'490.00	736'752.46
46 Transferertrag	7'104'564.17	7'043'305.00	6'661'912.99
47 Durchlaufende Beiträge	-	-	-
49 interne Verrechnungen	448'146.87	532'940.00	451'937.05
Total Betrieblicher Ertrag	89'398'215.44	75'887'135.00	82'592'057.89
ERGEBNIS AUS BETRIEBLICHER TÄTIGKEIT	22'750'581.84	-10'286'300.00	3'961'129.50
34 Finanzaufwand	1'820'490.05	1'948'540.00	1'607'819.38
44 Finanzertrag	5'208'333.58	4'661'540.00	9'640'566.42
ERGEBNIS AUS FINANZIERUNG	3'387'843.53	2'713'000.00	8'032'747.04
OPERATIVES ERGEBNIS	26'138'425.37	-7'573'300.00	11'993'876.54
38 Ausserordentlicher Aufwand	12'340'227.75	1'202'340.00	23'426'538.12
48 Ausserordentlicher Ertrag	734'500.85	958'500.00	15'284'190.95
AUSSERORDENTLICHES ERGEBNIS	-11'605'726.90	-243'840.00	-8'142'347.17
GESAMTERGEBNIS GEMEINDE	14'532'698.47	-7'817'140.00	3'851'529.37

2.3.2 Allgemeiner Haushalt

ERGEBNIS ALLGEMEINER HAUSHALT	Rechnung 2022	Budget 2022	Rechnung 2021
ERFOLGSRECHNUNG	CHF	CHF	CHF
Betrieblicher Aufwand			
30 Personalaufwand	11'836'176.00	12'935'650.00	12'194'346.05
31 Sach- und übriger Betriebsaufwand	11'932'477.92	14'549'745.00	11'746'956.79
33 Abschreibungen Verwaltungsvermögen	2'484'865.25	2'483'400.00	2'412'628.92
35 Einlagen in Fonds und Spezialfinanzierungen	0.00	26'800.00	78'006.15
36 Transferaufwand	31'158'280.66	45'880'800.00	43'160'743.02
37 Durchlaufende Beiträge	0.00	0.00	0.00
39 interne Verrechnungen	448'146.87	532'940.00	451'937.05
Total Betrieblicher Aufwand	57'859'946.70	76'409'335.00	70'044'617.98
Betrieblicher Ertrag			
40 Fiskalertrag	68'521'441.49	55'165'000.00	62'325'961.30
41 Regalien und Konzessionen	580'102.00	600'000.00	619'096.00
42 Entgelte	3'842'440.44	3'688'400.00	3'771'294.18
43 Verschiedene Erträge	75'155.50	42'000.00	193'950.05
45 Entnahmen aus Fonds und Spezialfinanzierungen	224'086.37	319'490.00	92'830.31
46 Transferertrag	6'959'577.42	6'927'305.00	6'559'127.34
47 Durchlaufende Beiträge	0.00	0.00	0.00
49 interne Verrechnungen	448'146.87	532'940.00	451'937.05
Total Betrieblicher Ertrag	80'650'950.09	67'275'135.00	74'014'196.23
ERGEBNIS AUS BETRIEBLICHER TÄTIGKEIT	22'791'003.39	-9'134'200.00	3'969'578.25
34 Finanzaufwand	1'820'490.05	1'948'540.00	1'607'819.38
44 Finanzertrag	4'952'503.58	4'423'660.00	9'402'786.42
ERGEBNIS AUS FINANZIERUNG	3'132'013.53	2'475'120.00	7'794'967.04
OPERATIVES ERGEBNIS	25'923'016.92	-6'659'080.00	11'764'545.29
38 Ausserordentlicher Aufwand	12'340'227.75	1'202'340.00	23'426'538.12
48 Ausserordentlicher Ertrag	734'500.85	958'500.00	15'284'190.95
AUSSERORDENTLICHES ERGEBNIS	-11'605'726.90	-243'840.00	-8'142'347.17
ERGEBNIS ALLGEMEINER HAUSHALT	14'317'290.02	-6'902'920.00	3'622'198.12
<i>EINLAGE IN FINANZPOLITISCHE RESERVE</i>	<i>567'477.75</i>		

2.3.3 Wasserversorgung

ERGEBNIS WASSERVERSORGUNG	Rechnung 2022	Budget 2022	Rechnung 2021
ERFOLGSRECHNUNG	CHF	CHF	CHF
Betrieblicher Aufwand			
30 Personalaufwand	712'526.35	799'800.00	766'775.40
31 Sach- und übriger Betriebsaufwand	506'259.70	687'000.00	379'994.95
33 Abschreibungen Verwaltungsvermögen	191'292.35	171'000.00	183'200.20
35 Einlagen in Fonds und Spezialfinanzierungen	1'838'882.00	1'950'000.00	1'978'552.35
36 Transferaufwand	247'668.10	305'000.00	229'809.95
37 Durchlaufende Beiträge	0.00	0.00	0.00
Total Betrieblicher Aufwand	3'496'628.50	3'912'800.00	3'538'332.85
Betrieblicher Ertrag			
40 Fiskalertrag	0.00	0.00	0.00
41 Regalien und Konzessionen	0.00	0.00	0.00
42 Entgelte	3'247'679.40	3'181'000.00	3'349'938.54
43 Verschiedene Erträge	0.00	0.00	0.00
45 Entnahmen aus Fonds und Spezialfinanzierungen	299'089.45	331'000.00	220'478.40
46 Transferertrag	27'000.00	6'000.00	40'214.45
47 Durchlaufende Beiträge	0.00	0.00	0.00
Total Betrieblicher Ertrag	3'573'768.85	3'518'000.00	3'610'631.39
ERGEBNIS AUS BETRIEBLICHER TÄTIGKEIT	77'140.35	-394'800.00	72'298.54
34 Finanzaufwand	0.00	0.00	0.00
44 Finanzertrag	61'320.00	57'030.00	48'610.00
ERGEBNIS AUS FINANZIERUNG	61'320.00	57'030.00	48'610.00
OPERATIVES ERGEBNIS	138'460.35	-337'770.00	120'908.54
38 Ausserordentlicher Aufwand	0.00	0.00	0.00
48 Ausserordentlicher Ertrag	0.00	0.00	0.00
AUSSERORDENTLICHES ERGEBNIS	0.00	0.00	0.00
ERGEBNIS WASSERVERSORGUNG	138'460.35	-337'770.00	120'908.54

2.3.4 Abwasserentsorgung

ERGEBNIS ABWASSERENTSORGUNG	Rechnung 2022	Budget 2022	Rechnung 2021
ERFOLGSRECHNUNG	CHF	CHF	CHF
Betrieblicher Aufwand			
30 Personalaufwand	685'302.20	724'000.00	633'912.35
31 Sach- und übriger Betriebsaufwand	1'108'711.55	1'225'000.00	768'112.95
33 Abschreibungen Verwaltungsvermögen	54'679.95	87'000.00	89'091.05
35 Einlagen in Fonds und Spezialfinanzierungen	1'735'382.00	1'855'000.00	1'829'058.35
36 Transferaufwand	291'128.25	300'000.00	292'962.45
37 Durchlaufende Beiträge	0.00	0.00	0.00
Total Betrieblicher Aufwand	3'875'203.95	4'191'000.00	3'613'137.15
Betrieblicher Ertrag			
40 Fiskalertrag	0.00	0.00	0.00
41 Regalien und Konzessionen	0.00	0.00	0.00
42 Entgelte	2'786'283.40	2'865'000.00	2'838'898.77
43 Verschiedene Erträge	0.00	0.00	0.00
45 Entnahmen aus Fonds und Spezialfinanzierungen	600'805.05	537'000.00	423'443.75
46 Transferertrag	117'986.75	110'000.00	62'571.20
47 Durchlaufende Beiträge	0.00	0.00	0.00
Total Betrieblicher Ertrag	3'505'075.20	3'512'000.00	3'324'913.72
ERGEBNIS AUS BETRIEBLICHER TÄTIGKEIT	-370'128.75	-679'000.00	-288'223.43
34 Finanzaufwand	0.00	0.00	0.00
44 Finanzertrag	158'280.00	150'270.00	155'520.00
ERGEBNIS AUS FINANZIERUNG	158'280.00	150'270.00	155'520.00
OPERATIVES ERGEBNIS	-211'848.75	-528'730.00	-132'703.43
38 Ausserordentlicher Aufwand	0.00	0.00	0.00
48 Ausserordentlicher Ertrag	0.00	0.00	0.00
AUSSERORDENTLICHES ERGEBNIS	0.00	0.00	0.00
ERGEBNIS ABWASSERENTSORGUNG	-211'848.75	-528'730.00	-132'703.43

2.3.5 Abfall

ERGEBNIS ABFALLENTSORGUNG	Rechnung 2022	Budget 2022	Rechnung 2021
ERFOLGSRECHNUNG	CHF	CHF	CHF
Betrieblicher Aufwand			
30 Personalaufwand	10'739.85	10'700.00	9'296.60
31 Sach- und übriger Betriebsaufwand	1'247'838.90	1'409'600.00	1'203'305.81
33 Abschreibungen Verwaltungsvermögen	0.00	0.00	0.00
35 Einlagen in Fonds und Spezialfinanzierungen	0.00	0.00	0.00
36 Transferaufwand	157'275.70	240'000.00	222'238.00
37 Durchlaufende Beiträge	0.00	0.00	0.00
Total Betrieblicher Aufwand	1'415'854.45	1'660'300.00	1'434'840.41
Betrieblicher Ertrag			
40 Fiskalertrag	0.00	0.00	0.00
41 Regalien und Konzessionen	0.00	0.00	0.00
42 Entgelte	1'668'421.30	1'582'000.00	1'642'316.55
43 Verschiedene Erträge	0.00	0.00	0.00
45 Entnahmen aus Fonds und Spezialfinanzierungen	0.00	0.00	0.00
46 Transferertrag	0.00	0.00	0.00
47 Durchlaufende Beiträge	0.00	0.00	0.00
Total Betrieblicher Ertrag	1'668'421.30	1'582'000.00	1'642'316.55
ERGEBNIS AUS BETRIEBLICHER TÄTIGKEIT	252'566.85	-78'300.00	207'476.14
34 Finanzaufwand	0.00	0.00	0.00
44 Finanzertrag	36'230.00	30'580.00	33'650.00
ERGEBNIS AUS FINANZIERUNG	36'230.00	30'580.00	33'650.00
OPERATIVES ERGEBNIS	288'796.85	-47'720.00	241'126.14
38 Ausserordentlicher Aufwand	0.00	0.00	0.00
48 Ausserordentlicher Ertrag	0.00	0.00	0.00
AUSSERORDENTLICHES ERGEBNIS	0.00	0.00	0.00
ERGEBNIS ABFALLENTSORGUNG	288'796.85	-47'720.00	241'126.14

3 BILANZ

AKTIVEN	Saldo 31.12.2022	Saldo 31.12.2021
FINANZVERMÖGEN		
100 Flüssige Mittel und kurzfristige Geldanlagen	39'868'388.50	32'290'556.17
101 Forderungen	27'159'795.11	25'135'171.22
102 Kurzfristige Finanzanlagen	0.00	0.00
104 Aktive Rechnungsabgrenzungen	0.00	0.00
106 Vorräte und angefangene Arbeiten	0.00	0.00
107 Finanzanlagen	5'769'600.00	5'340'850.00
108 Sachanlagen Finanzvermögen	83'765'168.95	83'758'893.50
109 Forderungen gegenüber Spezialfinanzierungen und Fonds im FK		
TOTAL FINANZVERMÖGEN	156'562'952.56	146'525'470.89
VERWALTUNGSVERMÖGEN		
140 Sachanlagen Verwaltungsvermögen	52'268'570.65	48'657'017.70
142 Immaterielle Anlagen	175'824.00	300'505.00
144 Darlehen	19'023'382.90	20'105'993.30
145 Beteiligungen, Grundkapitalien	2'750'026.00	2'750'026.00
146 Investitionsbeiträge	11'527'365.00	11'493'694.00
148 Kumulierte zusätzliche Abschreibungen		
TOTAL VERWALTUNGSVERMÖGEN	85'745'168.55	83'307'236.00
AKTIVEN	242'308'121.11	229'832'706.89
PASSIVEN		
FREMDKAPITAL		
Kurzfristiges Fremdkapital		
200 Laufende Verbindlichkeiten	5'603'469.65	5'479'502.20
201 Kurzfristige Finanzverbindlichkeiten	11'253'683.74	9'357'200.72
204 Passive Rechnungsabgrenzungen	6'963'944.00	6'921'048.00
205 Kurzfristige Rückstellungen	39'000.00	0.00
Total kurzfristiges Fremdkapital	23'860'097.39	21'757'750.92
Langfristiges Fremdkapital		
206 Langfristige Finanzverbindlichkeiten	36'936'000.00	43'140'000.00
208 Langfristige Rückstellungen	0.00	12'000'000.00
209 Verbindlichkeiten gegenüber Spezialfinanzierungen und Fonds im FK	108'119.07	119'759.82
Total langfristiges Fremdkapital	37'044'119.07	55'259'759.82
TOTAL FREMDKAPITAL	60'904'216.46	77'017'510.74
EIGENKAPITAL		
290 Verpflichtungen/Vorschüsse gegenüber Spezialfinanzierungen	14'655'733.44	14'664'411.36
293 Vorfinanzierungen	56'169'893.87	42'886'025.22
294 Reserven	31'034'866.38	30'467'388.63
296 Neubewertungsreserve Finanzvermögen	20'070'762.92	19'642'012.92
299 Bilanzüberschuss/-fehlbeträge	59'472'648.04	45'155'358.02
TOTAL EIGENKAPITAL	181'403'904.65	152'815'196.15
PASSIVEN	242'308'121.11	229'832'706.89

4 FUNKTIONEN**4.1 Erfolgsrechnung**

	Rechnung 2022		Budget 2022		Rechnung 2021	
	Aufwand	Ertrag	Aufwand	Ertrag	Aufwand	Ertrag
0 Allgemeine Verwaltung	5'378'259.81	663'665.10	6'249'800.00	557'000.00	5'472'799.96	466'915.63
Netto Aufwand		4'714'594.71		5'692'800.00		5'005'884.33
1 Öffentliche Ordnung und Sicherheit, Verteidigung	4'392'180.89	2'556'387.02	5'202'500.00	2'590'450.00	4'218'764.11	2'428'558.78
Netto Aufwand		1'835'793.87		2'612'050.00		1'790'205.33
2 Bildung	9'115'441.30	2'765'767.85	9'840'055.00	2'589'055.00	8'847'324.92	2'643'298.55
Netto Aufwand		6'349'673.45		7'251'000.00		6'204'026.37
3 Kultur, Sport und Freizeit, Kirche	2'389'489.60	70'245.18	2'516'050.00	104'300.00	2'285'594.10	133'741.35
Netto Aufwand		2'319'244.42		2'411'750.00		2'151'852.75
4 Gesundheit	649'873.50	191'323.85	1'182'540.00	209'420.00	655'879.90	269'904.25
Netto Aufwand		458'549.65		973'120.00		385'975.65
5 Soziale Sicherheit	10'409'052.94	3'744'371.57	11'200'280.00	3'993'060.00	10'350'992.97	3'481'107.74
Netto Aufwand		6'664'681.37		7'207'220.00		6'869'885.23
6 Verkehr und Nachrichtenübermittlung	7'169'511.78	1'646'628.83	8'422'250.00	1'476'250.00	8'197'937.05	1'540'103.38
Netto Aufwand		5'522'882.95		6'946'000.00		6'657'833.67
7 Umweltschutz und Raumordnung	10'092'541.45	9'260'165.00	11'069'750.00	9'944'600.00	10'149'140.28	9'120'000.64
Netto Aufwand		832'376.45		1'125'150.00		1'029'139.64
8 Volkswirtschaft	17'859'981.45	925'259.85	9'061'400.00	837'500.00	8'345'246.20	868'317.60
Netto Aufwand		16'934'721.60		8'223'900.00		7'476'928.60
9 Finanzen und Steuern	28'096'565.90	73'729'084.37	24'579'690.00	67'022'680.00	49'125'839.20	86'697'570.77
Netto Ertrag	45'632'518.47		42'442'990.00		37'571'731.57	

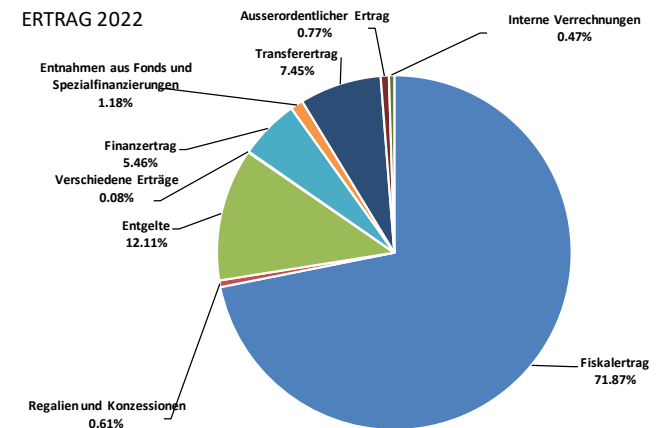
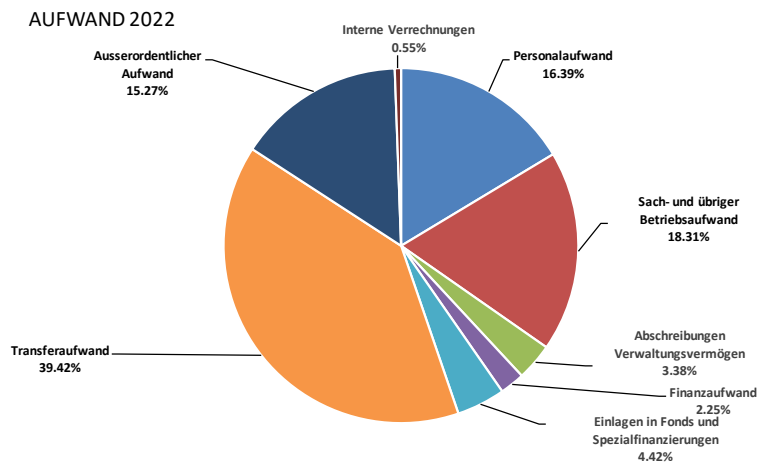
4.2 Investitionsrechnung

	Rechnung 2022		Budget 2022		Rechnung 2021	
	Ausgaben	Einnahmen	Ausgaben	Einnahmen	Ausgaben	Einnahmen
0 Allgemeine Verwaltung	864'936.90		800'000.00		107'901.80	
Netto Ausgaben		864'936.90		800'000.00		107'901.80
1 Öffentliche Ordnung und Sicherheit, Verteidigung	96'365.25				244'565.70	
Netto Ausgaben		96'365.25				244'565.70
2 Bildung			430'000.00		842'664.45	
Netto Ausgaben				430'000.00		842'664.45
3 Kultur, Sport und Freizeit, Kirche	297'667.05		1'210'000.00		2'769'327.80	
Netto Ausgaben		297'667.05		1'210'000.00		2'769'327.80
4 Gesundheit			700'000.00			
Netto Ausgaben				700'000.00		
5 Soziale Sicherheit		192'610.40	100'000.00	242'610.00		492'610.40
Netto Einnahmen	192'610.40		142'610.00		492'610.40	
6 Verkehr und Nachrichtenübermittlung	2'508'597.80		1'583'000.00		3'260'493.40	607'669.38
Netto Ausgaben		2'508'597.80		1'583'000.00		2'652'824.02
7 Umweltschutz und Raumordnung	2'529'320.60	2'304'649.40	8'666'000.00	8'591'000.00	2'276'940.45	2'280'607.40
Netto Ausgaben		224'671.20		75'000.00	3'666.95	
8 Volkswirtschaft	506'643.10	11'738.90	140'000.00		96'697.00	14'054.60
Netto Ausgaben		494'904.20		140'000.00		82'642.40
9 Finanzen und Steuern	204'349.30	4'498'881.30	242'610.00	5'038'000.00	1'126'732.58	7'330'381.40
Netto Einnahmen	4'294'532.00		4'795'390.00		6'203'648.82	

5 SACHGRUPPEN

5.1 Erfolgsrechnung

	Rechnung 2022				Budget 2022		Rechnung 2021	
	Aufwand	%	Ertrag	%	Aufwand	Ertrag	Aufwand	Ertrag
3 AUFWAND	80'808'351.40	100.00			89'324'315.00		103'665'285.89	
30 Personalaufwand	13'244'744.40	16.39			14'470'150.00		13'604'330.40	
31 Sach- und übriger Betriebsaufwand	14'795'288.07	18.31			17'871'345.00		14'098'370.50	
33 Abschreibungen Verwaltungsvermögen	2'730'837.55	3.38			2'741'400.00		2'684'920.17	
34 Finanzaufwand	1'820'490.05	2.25			1'948'540.00		1'607'819.38	
35 Einlagen in Fonds und Spezialfinanzierungen	3'574'264.00	4.42			3'831'800.00		3'885'616.85	
36 Transferaufwand	31'854'352.71	39.42			46'725'800.00		43'905'753.42	
38 Ausserordentlicher Aufwand	12'340'227.75	15.27			1'202'340.00		23'426'538.12	
39 Interne Verrechnungen	448'146.87	0.55			532'940.00		451'937.05	
4 ERTRAG			95'341'049.87	100.00			81'507'175.00	107'516'815.26
40 Fiskalertrag			68'521'441.49	71.87			55'165'000.00	62'325'961.30
41 Regalien und Konzessionen			580'102.00	0.61			600'000.00	619'096.00
42 Entgelte			11'544'824.54	12.11			11'316'400.00	11'602'448.04
43 Verschiedene Erträge			75'155.50	0.08			42'000.00	193'950.05
44 Finanzertrag			5'208'333.58	5.46			4'661'540.00	9'640'566.42
45 Entnahmen aus Fonds und Spezialfinanzierungen			1'123'980.87	1.18			1'187'490.00	736'752.46
46 Transferertrag			7'104'564.17	7.45			7'043'305.00	6'661'912.99
48 Ausserordentlicher Ertrag			734'500.85	0.77			958'500.00	15'284'190.95
49 Interne Verrechnungen			448'146.87	0.47			532'940.00	451'937.05
9 ABSCHLUSS GESAMTHAUSHALT			14'744'547.22		211'848.75		7'817'140.00	3'984'232.80
90 Abschluss Erfolgsrechnung			14'744'547.22		211'848.75		7'817'140.00	3'984'232.80



5.2 Investitionsrechnung

	Rechnung 2022		Budget 2022		Rechnung 2021	
	Ausgaben	Einnahmen	Ausgaben	Einnahmen	Ausgaben	Einnahmen
5 AUSGABEN	7'007'880.00		13'871'610.00		10'725'323.18	
50 Sachanlagen	5'675'723.05		9'418'000.00		6'318'054.30	
52 Immaterielle Anlagen	70'502.75		568'000.00		16'357.95	
55 Beteiligungen und Grundkapitalien	50'000.00		0.00		2'700'000.00	
56 Eigene Investitionsbeiträge	915'186.75		1'054'000.00		333'984.25	
59 Übertrag an Bilanz	296'467.45		2'831'610.00		1'356'926.68	
6 EINNAHMEN		7'007'880.00		13'871'610.00		10'725'323.18
61 Rückerstattungen				0.00		620'067.58
63 Investitionsbeiträge für eigene Rechnung		103'857.05		2'589'000.00		244'248.70
64 Rückzahlung von Darlehen		192'610.40		242'610.00		492'610.40
69 Übertrag an Bilanz		6'711'412.55		11'040'000.00		9'368'396.50
Nettoinvestitionen	6'414'945.10		8'208'390.00		8'011'469.82	

6 GELDFLUSSRECHNUNG

Bezeichnung	2022	2021
Geldfluss aus betrieblicher Tätigkeit		
Ertragsüberschuss / (-) Aufwandüberschuss	14'532'698.47	3'851'529.37
Abschreibungen Verwaltungsvermögen	2'730'837.55	2'684'920.17
Abschreibungen Investitionsbeiträge	306'175.00	267'460.00
Einlagen in das Eigenkapital	12'340'227.75	23'426'538.12
(-) Entnahmen aus dem Eigenkapital	-734'500.85	-15'284'190.95
Verluste aus Verkauf Finanzanlagen FV und Übertragung Finanzanlagen FV ins VV / (-) Gewinne aus Verkauf Finanzanlagen FV	0.00	0.00
(-) Gewinne aus Verkauf Sachanlagen FV / Verluste aus Veräußerung Sachanlagen FV und Übertragung Sachanlagen FV ins VV	-18'750.00	0.00
(-) Wertberichtigungen Anlagen FV / Wertberichtigungen Anlagen FV	-428'750.00	-5'020'290.92
Wertberichtigungen Darlehen/Beteiligungen VV	940'000.00	1'010'000.00
(-) Aufwertung VV	0.00	0.00
(-) Zunahme/Abnahme Forderungen	-2'024'623.89	792'512.35
Abnahme(-) Zunahme Vorräte	0.00	0.00
Abnahme(-) Zunahme aktive Rechnungsabgrenzungen	0.00	0.00
Zunahme(-) Abnahme Laufende Verbindlichkeiten	318'842.05	1'163'079.26
Zunahme(-) Abnahme kurzfr. Rückstellungen	39'000.00	0.00
Zunahme(-) Abnahme passive Rechnungsabgrenzungen	42'896.00	231'398.00
(-) Abnahme/Zunahme langfr. Rückstellungen	-12'000'000.00	0.00
Zunahme(-) Abnahme Spezialfinanzierungen im EK und Vorfinanzierungen	2'450'283.13	3'148'864.39
Geldfluss aus betrieblicher Tätigkeit	18'494'335.21	16'271'819.79

Bezeichnung	2022	2021
Geldfluss aus Investitionstätigkeit		
Zahlungen für Nettoinv. Sachanlagen + Immat. Anlagen+ Investitionsbeiträge VV	-6'752'430.10	-8'239'516.67
(-) Auszahlungen für Darlehen/Beteiligungen VV	-50'000.00	0.00
Einzahlung für Darlehen/Beteiligungen VV	192'610.40	762'610.40
(-) Kauf Sachanlagen FV	-20'228.05	0.00
Verkauf Sachanlagen FV	33'350.00	0.00
(-) Investitionen Sachanlagen FV	-647.40	-136'583.50
(-) Kauf kurzfristige Finanzanlagen FV	0.00	0.00
Verkauf kurzfristige Finanzanlagen FV	0.00	0.00
(-) Kauf langfristige Finanzanlagen FV	0.00	0.00
Verkauf langfristige Finanzanlagen FV	0.00	0.00
Geldfluss aus Investitionstätigkeit	-6'597'345.15	-7'613'489.77
Geldfluss aus Finanzierungstätigkeit		
Zunahme/ (-) Abnahme Kontokorrente mit Dritten	0.00	0.00
Aufnahme kurzfristige Finanzverbindlichkeiten	7'740'846.63	6'775'872.89
(-) Rückzahlung kurzfristige Finanzverbindlichkeiten	-5'844'363.61	-6'224'266.45
Aufnahme langfristige Finanzverbindlichkeiten	0.00	0.00
(-) Rückzahlung langfristige Finanzverbindlichkeiten	-6'204'000.00	-5'204'000.00
(-) Abnahme/Zunahme Stiftungen, Legate, Zuwendungen im FK sowie Fonds im FK	-11'640.75	5'976.00
Geldfluss aus Finanzierungstätigkeit	-4'319'157.73	-4'646'417.56
Total Geldfluss	7'577'832.33	4'011'912.46
Bestand Flüssige Mittel und kurzfristige Geldanlagen 1.1.	32'290'556.17	28'278'643.71
Bestand Flüssige Mittel und kurzfristige Geldanlagen 31.12.	39'868'388.50	32'290'556.17

Die Geldflussrechnung wird auf der Grundlage des Fonds "Netto-flüssige-Mittel" erstellt. Der Fonds besteht aus den flüssigen Mitteln aus Kassen-, Post-, Bankguthaben sowie den geldnahen Mitteln abzüglich der kurzfristigen Finanzverbindlichkeiten auf Sicht (>90 Tage). Sie bezieht sich auf den Gesamthaushalt (inkl. Spezialfinanzierungen).

FINANZKENNZAHLEN**7.1 Gesamthaushalt**

Kennzahl	Rechnung 2022	Rechnung 2021	Ø 5 Jahre	Kommentar/Interpretation
	Wert	Wert	Wert	
Nettoverschuldungsquotient	-296.8%	-234.7%	-174.8%	Anteil direkte Steuern +/- Finanzausgleich um Nettoschulden zu tilgen
Zinsbelastungsanteil	0.4%	0.4%	0.4%	Anteil Nettozinsaufwand am laufenden Ertrag
Nettozinsbelastungsanteil	-3.1%	-10.9%	-6.5%	Anteil Steuerertrag für die Verzinsung der Schulden
Investitionsanteil	10.0%	11.6%	15.5%	Aktivität im Bereich der Investitionen im Verhältnis zum Gesamtaufwand
Kapitaldienstanteil	4.7%	4.1%	4.1%	Belastung des Haushaltes durch Kapitalkosten (Nettozinsen, Abschreibungen und Wertberichtigungen)
Nettoschuld in CHF pro Einwohner	-13'926.15	-10'167.93	-8'768.7	Gradmesser für Verschuldung (Negativwert = Nettovermögen)
Selbstfinanzierungsanteil	34.6%	18.0%	25.8%	Finanzkraft und finanzieller Spielraum für Investitionen oder Schuldenabbau im Verhältnis zum Ertrag
Bruttoverschuldungsanteil	57.1%	54.5%	65.8%	Verschuldungssituation der Gemeinde zeigt, wieviele % vom Finanzertrag benötigt werden, um Bruttoschulden abzubauen
Selbstfinanzierungsgrad	507.7%	238.5%	234.5%	Finanzierung Nettoinvestitionen durch selbsterwirtschaftete Mittel
massgebliches Eigenkapital pro Einwohner	20'588	16'895	15'444	Vergleichsgrösse im Zusammenhang mit dem Finanzausgleich

7.2 Allgemeiner Haushalt

Kennzahl	Rechnung 2022	Rechnung 2021	Ø 5 Jahre	Kommentar/Interpretation
	Wert	Wert	Wert	
Selbstfinanzierungsgrad	690.4%	249.1%	250.1%	Finanzierung Nettoinvestitionen durch selbsterwirtschaftete Mittel
Bilanzüberschussquotient	184.5%	152.5%	112.5%	zus. Abschreibungen sind aufzulösen, wenn ein Aufwandüberschuss resultiert und der BÜQ <30% ist (max. bis zur Höhe des Aufwandüberschusses)

7.3 Spezialfinanzierung Wasserversorgung

Kennzahl	Rechnung 2022	Rechnung 2021	Ø 5 Jahre	Kommentar/Interpretation
	Wert	Wert	Wert	
Selbstfinanzierungsgrad	303.2%	172.3%	133.6%	Finanzierung Nettoinvestitionen durch selbsterwirtschaftete Mittel
Kostendeckungsgrad	104.0%	103.4%	107.1%	Verhältnis Ertrag zu Kosten
Werterhaltungsquote	10.7%	9.4%	8.1%	Verhältnis Werterhalt zu Wiederbeschaffungswerten

7.4 Spezialfinanzierung Abwasserentsorgung

Kennzahl	Rechnung 2022	Rechnung 2021	Ø 5 Jahre	Kommentar/Interpretation
	Wert	Wert	Wert	
Selbstfinanzierungsgrad	65.0%	222.9%	239.6%	Finanzierung Nettoinvestitionen durch selbsterwirtschaftete Mittel
Kostendeckungsgrad	94.5%	96.3%	100.0%	Verhältnis Ertrag zu Kosten
Werterhaltungsquote	14.1%	13.1%	11.5%	Verhältnis Werterhalt zu Wiederbeschaffungswerten

7.5 Spezialfinanzierung Abfall

Kennzahl	Rechnung 2022	Rechnung 2021	Ø 5 Jahre	Kommentar/Interpretation
	Wert	Wert	Wert	
Selbstfinanzierungsgrad	/	/	/	Finanzierung Nettoinvestitionen durch selbsterwirtschaftete Mittel keine Investitionen in den letzten 5 Jahren
Kostendeckungsgrad	120.4%	116.8%	118.7%	Verhältnis Ertrag zu Kosten

8 ANTRAG DER EXEKUTIVE**GENEHMIGUNG:**

Gemäss Art. 71 GV (170.111) verabschiedet der Gemeinderat die Jahresrechnung 2022 der Einwohnergemeinde Saanen:

ERFOLGSRECHNUNG	Aufwand Gesamthaushalt	CHF	80'808'351.40
	Ertrag Gesamthaushalt	CHF	95'341'049.87
	Ertragsüberschuss	CHF	14'532'698.47
davon	Aufwand Allgemeiner Haushalt	CHF	72'020'664.50
	Ertrag Allgemeiner Haushalt	CHF	86'337'954.52
	Ertragsüberschuss	CHF	14'317'290.02
	Aufwand Wasserversorgung	CHF	3'496'628.50
	Ertrag Wasserversorgung	CHF	3'635'088.85
	Ertragsüberschuss	CHF	138'460.35
	Aufwand Abwasserentsorgung	CHF	3'875'203.95
	Ertrag Abwasserentsorgung	CHF	3'663'355.20
	Aufwandüberschuss	CHF	-211'848.75
	Aufwand Abfallentsorgung	CHF	1'415'854.45
	Ertrag Abfallentsorgung	CHF	1'704'651.30
	Ertragsüberschuss	CHF	288'796.85
INVESTITIONSRECHNUNG	Ausgaben	CHF	6'711'412.55
	Einnahmen	CHF	296'467.45
	Nettoinvestitionen	CHF	6'414'945.10
NACHKREDITE	gemäss Ziff. 1.1.6	CHF	0.00

ANTRAG:

Der Gemeindeversammlung wird beantragt, die Jahresrechnung 2022 zu genehmigen.

Saanen, 18. April 2023

EINWOHNERGEMEINDE SAANEN



Toni von Grünigen
Gemeindepräsident



Markus Iseli
Verwaltungsdirektor-Stv.



Kurt Gyger
Abteilungsleiter FL

9 BESTÄTIGUNGSBERICHT



Bericht des Rechnungsprüfungsorgans zur Jahresrechnung 2022

An die Gemeindeversammlung der **Einwohnergemeinde Saanen**

Als Rechnungsprüfungsorgan haben wir die Jahresrechnung der Einwohnergemeinde Saanen, bestehend aus Berichterstattung, Bilanz, Erfolgsrechnung, Investitionsrechnung, Geldflussrechnung und Anhang, für das am 31. Dezember 2022 abgeschlossene Rechnungsjahr geprüft.

Verantwortung des Gemeinderates

Der Gemeinderat ist für die Aufstellung der Jahresrechnung in Übereinstimmung mit den kantonalen und kommunalen gesetzlichen Vorschriften verantwortlich. Diese Verantwortung beinhaltet die Ausgestaltung, Implementierung und Aufrechterhaltung eines internen Kontrollsystems mit Bezug auf die Aufstellung der Jahresrechnung, die frei von wesentlichen falschen Angaben als Folge von Verstössen oder Irrtümern ist. Darüber hinaus ist der Gemeinderat für die Anwendung sachgemässer Rechnungslegungsmethoden sowie die Vornahme angemessener Schätzungen verantwortlich.

Verantwortung des Rechnungsprüfungsorgans

Unsere Verantwortung ist es, aufgrund unserer Prüfung ein Prüfungsurteil über die Jahresrechnung abzugeben. Wir haben unsere Prüfung in Übereinstimmung mit den gesetzlichen Vorschriften und der Arbeitshilfe für Rechnungsprüfungsorgane (AH RPO, Ausgabe 2016) vorgenommen. Die Prüfung haben wir so zu planen und durchzuführen, dass wir hinreichende Sicherheit gewinnen, ob die Jahresrechnung frei von wesentlichen falschen Angaben ist.

Eine Prüfung beinhaltet die Durchführung von Prüfungshandlungen zur Erlangung von Prüfungsnachweisen für die in der Jahresrechnung enthaltenen Wertansätze und sonstigen Angaben. Die Auswahl der Prüfungshandlungen liegt im pflichtgemässen Ermessen des Prüfers. Dies schliesst eine Beurteilung der Risiken wesentlicher falscher Angaben in der Jahresrechnung als Folge von Verstössen oder Irrtümern ein. Bei der Beurteilung dieser Risiken berücksichtigt der Prüfer das interne Kontrollsystem, soweit es für die Aufstellung der Jahresrechnung von Bedeutung ist, um die den Umständen entsprechenden Prüfungshandlungen festzulegen, nicht aber um ein Prüfungsurteil über die Wirksamkeit des internen Kontrollsystems abzugeben. Die Prüfung umfasst zudem die Beurteilung der Angemessenheit der angewandten Rechnungslegungsmethoden, der Plausibilität der vorgenommenen Schätzungen sowie eine Würdigung der Gesamtdarstellung der Jahresrechnung. Wir sind der Auffassung, dass die von uns erlangten Prüfungsnachweise eine ausreichende und angemessene Grundlage für unser Prüfungsurteil bilden.

Prüfungsurteil

Nach unserer Beurteilung entspricht die Jahresrechnung für das am 31.12.2022 abgeschlossene Rechnungsjahr den kantonalen und kommunalen gesetzlichen Vorschriften.

Berichterstattung aufgrund weiterer gesetzlicher Vorschriften


Wir bestätigen, dass wir die Anforderungen an die Befähigung gemäss Art. 123 GV und die besonderen Voraussetzungen gemäss Art. 124 GV erfüllen und keine mit unserer Unabhängigkeit nicht vereinbare Sachverhalte vorliegen.

Wir beantragen, die Jahresrechnung per 31. Dezember 2022 mit Aktiven und Passiven von Fr. 242'308'121.11 und einem Ertragsüberschuss des Gesamthaushalts von Fr. 14'532'698.47 zu genehmigen.

Urtenen-Schönbühl, 27. April 2023

ROD Treuhand AG

Sascha Moser
Leitender Revisor


Heinz Eggmann

10 GENEHMIGUNG DER JAHRESRECHNUNG

Die Stimmberechtigten haben die Jahresrechnung 2022 an der Gemeindeversammlung vom 9. Juni 2023 gemäss dem vorstehenden Antrag des Gemeinderates vom 18. April 2023 genehmigt.

Saanen, 9. Juni 2023

EINWOHNERGEMEINDE SAANEN
Gemeindeversammlung



Louis Lanz
Präsident



Roman Gimmel
Sekretär

11 ANHANG

11.1 Regelwerk

11.1.1 Angewendetes Regelwerk

Der Rechnungsabschluss der Einwohnergemeinde Saanen ist in Übereinstimmung mit den geltenden kantonalen gesetzlichen Grundlagen erstellt worden. *Gemeindegesezt (GG, BSG 170.11), Gemeindeverordnung (GV, BSG 170.111), Direktionsverordnung über den Finanzhaushalt der Gemeinden (FHDV, BSG 170.511)*

Diese orientieren sich gemäss Art. 70 Absatz 1 GG am Harmonisierten Rechnungslegungsmodell für die Kantone und Gemeinden, HRM2, laut Handbuch der Konferenz der Kantonalen Finanzdirektoren. Die kantonalen Bestimmungen weichen in einzelnen Bereichen von den Empfehlungen des HRM2 ab. Das Amt für Gemeinden und Raumordnung stellt eine Auflistung dieser Ausnahmen zur Verfügung unter www.be.ch/gemeinden > Rubrik Gemeindefinanzen > HRM2 > Praxishilfen.

11.1.2 Bewertung Finanzvermögen

Vermögenswerte im Finanzvermögen werden bilanziert, wenn sie einen künftigen Nutzen erbringen und ihr Wert verlässlich ermittelt werden kann. Sie werden bei erstmaliger Bilanzierung zu Anschaffungs- bzw. Herstellungskosten bilanziert. Entstehen der Gemeinde keine Kosten, wird zum Verkehrswert zum Zeitpunkt des Zugangs bilanziert. Folgebewertungen erfolgen zum Verkehrswert am Bilanzstichtag, wobei eine systematische Neubewertung bei Liegenschaften mit Ausnahme von Baurechten alle fünf Jahre oder bei Änderung des amtlichen Werts, bei allen anderen Vermögenswerten jährlich erfolgt. Die Bilanzwerte sind bei eingetretenen dauerhaften Wertminderungen oder Verlusten sofort zu berichtigen.

Neubewertung Finanzvermögen

Das Finanzvermögen wird gemäss Anhang 1 der GV periodisch neu bewertet.

Liegenschaften Finanzvermögen:

Bilanzkonto	Position	Auf-/Abwertung in CHF 2022	Bewertungsmethoden *) (Anhang 1, GV)	letztmalige Bewertung	nächste periodische Bewertung
10800.01	Grundstücke im FV (ohne Landwirtschaft)	0.00	- Gestehungskosten	01.01.2021	01.01.2026
10800.02	landwirtschaftliche Grundstücke	0.00	- Kapitalisierung Mietzinsen	01.01.2021	01.01.2026
10840.01	Gebäude im FV (ohne Landwirtschaft)	0.00	- Kapitalisierung Baurechtszinsen	01.01.2021	01.01.2026
10840.02	Hotel Landhaus, Saanen	0.00	- Neuschätzung	01.01.2021	01.01.2026
10840.03	landwirtschaftliche Gebäude	0.00	- amtl. Wert x Faktor x	01.01.2021	01.01.2026

**) Die Detailberechnung sind auf einer separaten Liste ersichtlich (nicht Bestandteil der Jahresrechnung)*

übrige Anlagen Finanzvermögen:

Bilanzkonto	Position	Auf-/Abwertung in CHF	Bewertungsmethode (Anhang 1, GV)	letztmalige Bewertung	nächste periodische Bewertung
10700.01	1'427 Namenaktien Saanen Bank à CHF 100.--	413'830.00	Bruttosteuerwert	31.12.2022	31.12.2023
10700.02	2'000 Inhaberaktien BKW AG à CHF 2.50	15'800.00	Bruttosteuerwert	31.12.2022	31.12.2023
10700.05	40 Namenaktien Waadt Versicherungen à CHF 25.--	-880.00	Bruttosteuerwert	31.12.2022	31.12.2023
10700.06	40 Anteilscheine Lenk Bergbahnen à Fr. 500.--	0.00	Nominalwert	31.12.2022	31.12.2023

11.1.3 Bewertung Verwaltungsvermögen

Vermögenswerte im Verwaltungsvermögen werden bilanziert, wenn sie einen künftigen mehrjährigen öffentlichen Nutzen hervorbringen und ihr Wert verlässlich ermittelt werden kann. Sie werden zu Anschaffungs- bzw. Herstellkosten nach der Nettomethode bilanziert und nach der definierten Nutzungsdauer linear abgeschrieben. Entstehen der Gemeinde keine Kosten, wird zum Verkehrswert zum Zeitpunkt des Zugangs bilanziert. Die Bilanzwerte sind bei eingetretenen dauerhaften Wertminderungen oder Verlusten sofort zu berichtigen. Die geltenden Anlagekategorien und Nutzungsdauern sind in Anhang 2 GV umschrieben.

11.1.4 Aktivierungsgrenzen

Gesamthaushalt CHF 75'000.-- (GR 20.10.2015)

11.1.5 Bestehendes Verwaltungsvermögen

Seit dem Übergang auf HRM2 im Jahr 2016 wird das bestehende Verwaltungsvermögen linear über 12 Jahre abgeschrieben. Davon ausgenommen sind die Positionen gemäss Ziffer 4.1.3 der Übergangsbestimmungen der GV. Solche Positionen sind keine vorhanden.

11.2 Grundlagen der Jahresrechnung

Als Grundlage für die Jahresrechnung 2022 dienen das Budget 2022 und die Vorjahresrechnung 2021.

Genehmigung/Prüfung:

	Budget 2022	Rechnung 2021
Gemeinderat	19.10.2021	19.04.2022
Bestätigungsbericht Rechnungsprüfungsorgan		21.04.2022
Gemeindeversammlung	13.02.2022 (Urnabstimmung)	10.06.2022

11.3 Eigenkapitalnachweis

in Tausend CHF

Eigenkapital per 01.01.2022		Veränderungsnachweis			Eigenkapital per 31.12.2022				
CHF		Erhöhung (+) durch	Reduktion (-) durch		CHF				
29	Eigenkapital	CHF	CHF	CHF	29	Eigenkapital			
		152'815		2'070		181'404			
290	Verpflichtungen gegenüber Spezialfinanzierungen	14'664	Einlagen	427	Entnahmen	436	290	Verpflichtungen gegenüber Spezialfinanzierungen	14'656
29000.01	Feuerwehr (zweiseitig)	887	1500.3510.10		1500.4510.01	201	29000.01	Feuerwehr (zweiseitig)	686
29001.01	Wasserversorgung (Betrieb)	5'050	7101.9010.01	138	7101.9011.01		29001.01	Wasserversorgung (Betrieb)	5'189
29002.01	Abwasserentsorgung (Betrieb)	5'334	7201.9010.01		7201.9011.01	212	29002.01	Abwasserentsorgung (Betrieb)	5'123
29003.01	Abfall (Betrieb)	3'270	7301.9010.01	289	7301.9011.01		29003.01	Abfall (Betrieb)	3'559
29005.03	ZSO Saanen plus (zweiseitig)	123	1626.3510.01		1626.4510.01	23	29005.03	ZSO Saanen plus (zweiseitig)	100
293	Vorfinanzierungen	42'886	Einlagen	14'917	Entnahmen	1'634	293	Vorfinanzierungen	56'170
29300.01	Liegenschaften FV (Werterhalt)	4'953	96301.3893.01	731	96301.4893.01	382	29300.01	Liegenschaften FV (Werterhalt)	5'302
29300.02	Hotel Landhaus (Werterhalt)	105	96302.3893.01	138	96302.4893.01	158	29300.02	Hotel Landhaus (Werterhalt)	84
29300.03	landw. Liegenschaften (Werterhalt)	927	9635.3893.01	147	9635.4893.01	73	29300.03	landw. Liegenschaften (Werterhalt)	1'001
29300.05	Asylbewerberunterbringung	374	5730.3893.01	4	5730.4893.01	0	29300.05	Asylbewerberunterbringung	379
29300.06	Suchtprävention	66	4320.3893.01	1	4320.4893.01	2	29300.06	Suchtprävention	65
29300.07	Mietzinsverbilligungen	1'406	9950.3893.01	16	9950.4893.01	44	29300.07	Mietzinsverbilligungen	1'378
29300.08	Parkplatzersatzabgaben	783	61550.3893.01	109	61550.4893.01		29300.08	Parkplatzersatzabgaben	892
29300.09	Bedürftige in Abländschen	22	5790.3893.01	0	5790.4893.01		29300.09	Bedürftige in Abländschen	22
29300.10	Wohnheim Rübeldorf	912	5340.3893.01	0	5340.4893.01	0	29300.10	Wohnheim Rübeldorf	912
29300.11	Tourismusanlagen, Vorfinanzierung	10'000	84001.3893.01	10'000	84001.4893.01		29300.11	Tourismusanlagen, Vorfinanzierung	20'000
29300.12	Sonderbeiträge für Grossanlässe	684	84002.3893.01	199	84002.4893.01	75	29300.12	Sonderbeiträge für Grossanlässe	808
29301.01	Wasserversorgung (Werterhalt)	10'767	7101.3510.10	1'839	7101.4510.10	299	29301.01	Wasserversorgung (Werterhalt)	12'306
29302.01	Abwasserentsorgung (Werterhalt)	11'887	7201.3510.10	1'735	7201.4510.10	601	29302.01	Abwasserentsorgung (Werterhalt)	13'021
294	Reserven	30'467	Einlagen	567	Entnahmen	0	294	Reserven	31'035
29400	zusätzliche Abschreibungen	30'467	9900.3894.01	567	9900.4894.01		29400	zusätzliche Abschreibungen	31'035
296	Neubewertungsreserve	19'642	Einlagen	430	Entnahmen	1	296	Neubewertungsreserve	20'071
	Finanzvermögen							Finanzvermögen	
29610.01	Marktwertreserve Lieg. FV	15'274	9690.3896.01		9690.4896.01		29610.01	Marktwertreserve Lieg. FV	15'274
29610.02	Marktwertreserve ohne Lieg.	4'368	9690.3896.01	430	9690.4896.01	1	29610.02	Marktwertreserve ohne Lieg.	4'797
298	Übriges Eigenkapital	0	Einlagen	0	Entnahmen	0	298	Übriges Eigenkapital	0
299	Bilanzüberschuss/-Fehlbetrag	45'155	Jahresergebnis (Ertragsüberschuss)	14'317	Jahresergebnis (Aufwandüberschuss)		299	Bilanzüberschuss/-Fehlbetrag	59'473

11.4 Rückstellungsspiegel

205 Kurzfristige Rückstellungen

Konto	Bezeichnung	Buchwert 01.01.2022	Veränderung			Buchwert 31.12.2022	Kommentar
			Bildung	Verwendung	Auflösung		
20570.01	für Erfolgsrechnung	0.00	39'000.00	0.00	0.00	39'000.00	Rest Kaufpreis Feuerwehrfahrzeug
20580.01	für Investitionsrechnung	0.00	0.00	0.00	0.00	0.00	

208 Langfristige Rückstellungen

Konto	Bezeichnung	Buchwert 01.01.2022	Veränderung			Buchwert 31.12.2022	Kommentar
			Bildung	Verwendung	Auflösung		
20870.01	Finanzausgleich	12'000'000.00			-12'000'000.00	0.00	Aufgelöst

11.5 Beteiligungsspiegel

Beteiligungen (im Sinne der öffentlichen Aufgabenerfüllung)												
Name, Sitz Rechtsform	Tätigkeitsgebiet	Nominalka- pital (100%)	Eigentums- anteil	Stimmanteil - E: Exekutive - L: Legislative	Wesentliche Beteiligte	Buchwert per 31.12.	Anschaffungs- wert	Wesentliche Beteiligungen der Organisation	Rechnungslegungs- norm; Aussage zur Jahresrechnung	Zahlungsströme Berichtsjahr	Spezifische Risiken	
Gemeindeeigene Unternehmen (Anstalten) gem. Art. 64 Abs. 1 Bst. b GG												
Wohnbau Kranich AG	Wohnbauförderung für Einheimische	50'000	100.00%	E		---	50'000	50'000	---	OR	Darlehen für Sanierung MFH Rotli, 2020 vollständig zurückbezahlt	---
Öffentlich-rechtliche Organisationen der interkommunalen Zusammenarbeit (Gemeindeverbände, Anstalten etc.)												
Gemeindeverband Umsetzung Kulturförderungsgesetz im Verwaltungskreis Obersimmental- Saanen	Umsetzung Kulturförderungsgesetz im Verwaltungskreis Obersimmental-Saanen											
Juristische Personen des Privatrechts												
Alterszentrum Saanen AG	Gebäude für den Betrieb Maison Claudine Pereira	248'000	91.90%	E	EWG Saanen 91.9 % EWG Gsteig 8.1 %	1	228'000	---	OR	Darlehen für Neubau Alterszentrum	---	
Bergbahnen Destination Gstaad AG	Betrieb von Bergbahnen in der Destination Gstaad	27'381'000	18.78%	E	juristische Personen 37.04 % Privatpersonen 23.39 % EWG Saanen 18.78 % übr. Gemeinden 11.92 % übr. Aktionäre 8.87 %	1	4'200'417	---	OR	Fr. 3.81 Mio. gem. GV vom 13.04.2018	auf Fr. 1.-- wertberichtigt per 31.12.2017	
Sportzentrum Gstaad AG	Betrieb Sportzentrum	3'030'250	29.45%	E	EWG Saanen 29.45 % übrige 70.55 %	1	613'800	---	OR	gem. LV	---	
Swiss Open Gstaad AG	Besitzerin Rechte ATP Tennisturnier Gstaad	2'500'000	100.00%	E	EWG Saanen 100 %	1	500'000	---	OR	---	---	
Gesundheit Simme Saane AG	Gesundheitswesen Simmental/Saanen	100'000	43.28%	E	EWG Saanen 43.28 % übr. Gden 56.72 %	0	43'280	---	OR	---	---	
Mitgliedschaften in einfachen Gesellschaften, Kollektiv- und Kommanditgesellschaften												
keine												
Vertragliche Beziehungen zur Erfüllung von Gemeindeaufgaben												
Steffen Transport AG, Saanen	Abfallentsorgung											
Stricker Blumen, Saanen	Friedhofgärtnerei											
SORSAG, Saanen	Grüngüterentsorgung											

11.6 Gewährleistungsspiegel

Name, Sitz, Rechtsform	Eigentümer wesentliche Miteigentümer	Angaben zu den gesicherten Leistungen Art, Betrag, Verfall, Zinsangaben usw.)	Zahlungsströme im Berichtsjahr	Spezifische zusätzliche Angaben
Privatrechtliche Unternehmen (nach OR/ZGB)				
Eisbahn Gstaad AG	EWG Saanen 4.57 % übrige 95.43 %	Bürgschaft zur Sicherstellung IH-Darlehen	---	Saldo per 31.12.2022 = CHF 32'900.-- (sichergestellt durch Baurechtszins)
Öffentlich-rechtliche Unternehmen (nach Gemeindegesetz)				
keine				
Öffentlich-rechtliche Verträge				
keine				
Weitere Verpflichtungen (Altlasten, Leasing usw.)				
Stiftung Les Arts, Gstaad		Rückerstattung Planungskosten von CHF 294'881.75	---	Ablehnung Nachkredit an Urnen- abstimmung vom 29.11.2020

11.7 Anlagespiegel

			108 Finanzvermögen Sachanlagen		
			1080 Grundstücke Finanzvermögen	1084 Gebäude Finanzvermögen	1087 Anlagen im Bau Finanzverm.
Anschaffungskosten	Anlagewert	01.01.2022	16'639'615.95	66'931'186.95	188'090.60
	Zuwachs/Zugänge	2022	20'228.05	0.00	647.40
	Abgänge	2022	14'600.00	0.00	
	Umgliederungen	2022	0.00	0.00	
	Anlagewert	31.12.2022	16'645'244.00	66'931'186.95	188'738.00
kumulierte Wertberichtigungen	Stand per	01.01.2022	0.00	0.00	0.00
	Wertminderungen	2022	0.00	0.00	0.00
	Aufwertungen	2022	0.00	0.00	0.00
	Umgliederungen	2022	0.00	0.00	0.00
	Stand per	31.12.2022	0.00	0.00	0.00
Buchwerte	Buchwert netto	31.12.2022	16'645'244.00	66'931'186.95	188'738.00
	davon Anlagen in Leasing	31.12.2022	0.00	0.00	0.00
	Versicherungswerte	31.12.2022	2'728'500.00	76'930'650.00	0.00

			140 Sachanlagen Verwaltungsvermögen				
			1400 Grundstücke unbebaut	1401 Strassen/ Verkehrswege	1402 Wasserbau	1403 Tiefbauten übrige	1404 Hochbauten
Anschaffungskosten	Anlagewert	01.01.2022	0.00	11'940'059.81	0.00	10'908'371.95	18'967'713.49
	Zuwachs/Zugänge	2022	0.00	2'417'411.35	0.00	1'640'153.50	9'197.75
	Abgänge	2022	0.00	0.00	0.00	0.00	0.00
	Umgliederungen	2022	0.00	0.00	0.00	421'846.00	638'632.00
	Anlagewert	31.12.2022	0.00	14'357'471.16	0.00	12'970'371.45	19'615'543.24
kumulierte ordentliche Abschreibungen	Stand per	01.01.2022	0.00	1'419'697.81	0.00	579'324.95	2'353'881.49
	Planmässige Abschreibungen	2022	0.00	438'654.35	0.00	209'410.50	552'142.75
	Ausserplanmässige Abschreibungen	2022	0.00	0.00	0.00	0.00	0.00
	Wertkorrekturen	2022	0.00	0.00	0.00	0.00	0.00
	Stand per	31.12.2022	0.00	1'858'352.16	0.00	788'735.45	2'906'024.24
Buchwerte	Buchwert netto	31.12.2022	0.00	12'499'119.00	0.00	12'181'636.00	16'709'519.00
	davon Anlagen in Leasing	31.12.2022	0.00	0.00	0.00	0.00	0.00

			140 Sachanlagen Verwaltungsvermögen				
			1405 Waldungen/ Alpen	1406 Mobilien	1407 Anlagen im Bau	1409 Übrige Sachanlagen (ohne 14099)	14099 VV vor Einf. HRM2
Anschaffungskosten	Anlagewert	01.01.2022	5'953.19	2'443'202.55	2'897'248.70	974'228.00	11'450'643.83
	Zuwachs/Zugänge	2022	-2'946.65	98'286.95	1'933'302.60	0.00	0.00
	Abgänge	2022	0.00		0.00	0.00	0.00
	Umgliederungen	2022	0.00	188'594.65	-1'249'072.65	0.00	0.00
	Anlagewert	31.12.2022	3'006.54	2'730'084.15	3'581'478.65	974'228.00	11'450'643.83
kumulierte ordentliche Abschreibungen	Stand per	01.01.2022	1'575.19	374'659.55	0.00	500'926.00	5'700'338.83
	Planmässige Abschreibungen	2022	77.35	206'858.60	0.00	118'325.00	958'384.00
	Ausserplanmässige Abschreibungen	2022	0.00	0.00	0.00	0.00	0.00
	Wertkorrekturen	2022	0.00	0.00	0.00	0.00	0.00
	Stand per	31.12.2022	1'652.54	581'518.15	0.00	619'251.00	6'658'722.83
Buchwerte	Buchwert netto	31.12.2022	1'354.00	2'148'566.00	3'581'478.65	354'977.00	4'791'921.00
	davon Anlagen in Leasing	31.12.2022	0.00	0.00	0.00	0.00	0.00

			142 Immaterielle Anlagen VV			144 Darlehen VV	145 Beteiligung VV	146 Inv.beiträge VV
			1420 Informatik	1427 Immat. Anlagen in Realisierung	1421 & 1429 übrige immaterielle Anlagen	1441-1447 Darlehen	1452-1456 Beteiligungen	1460-1469 Investitionen
Anschaffungskosten	Anlagewert	01.01.2022	925'640.77	0.00	32'439.60	23'225'993.30	7'013'306.00	12'916'577.80
	Zuwachs/Zugänge	2022	0.00	0.00	0.00	0.00	50'000.00	462'150.00
	Abgänge	2022	324'319.37	0.00	0.00	192'610.40	0.00	0.00
	Umgliederungen	2022	0.00	0.00	0.00	0.00	0.00	0.00
	Anlagewert	31.12.2022	601'321.40	0.00	32'439.60	23'033'382.90	7'063'306.00	13'378'727.80
kumulierte ordentliche Abschreibungen	Stand per	01.01.2022	639'533.77	0.00	18'041.60	3'120'000.00	4'263'280.00	1'422'883.80
	Planmässige Abschreibungen	2022	121'082.00	0.00	3'599.00			428'479.00
	Ausserplanmässige Abschreibungen	2022	0.00	0.00	0.00	0.00	0.00	
	Wertkorrekturen	2022	-324'319.37	0.00	0.00	890'000.00	50'000.00	
	Stand per	31.12.2022	436'296.40	0.00	21'640.60	4'010'000.00	4'313'280.00	1'851'362.80
Buchwerte	Buchwert netto	31.12.2022	165'025.00	0.00	10'799.00	19'023'382.90	2'750'026.00	11'527'365.00
	davon Anlagen in Leasing	31.12.2022	0.00	0.00	0.00	0.00	0.00	0.00

11.8 Kreditkontrolle

11.8.1 Verpflichtungskredite für Investitionen

Kreditbeschluss					Kreditkontrolle					Abrechnungsdatum	
Konto-Nr.	Organ	Datum	Kreditsumme	Objektbezeichnung	in CHF						
					Kumulierte Ausgaben* 01.01.2022	Investitionsausgaben 2022	Kumulierte Ausgaben* 31.12.2022	Kumulierte Einnahmen 01.01.2022	Investitions-einnahmen 2022	Kumulierte Einnahmen 31.12.2022	Saldo
0290.5040.05	GV	13.06.2021	630'000.00	Gemeindeverwaltung, baul. Anpassungen	4'522.55	634'109.45	638'632.00	0.00		0.00	-8'632.00
0290.5060.01	GV	13.06.2021	190'000.00	Gemeindeverwaltung, Neumöblierung	27'879.95	160'714.70	188'594.65	0.00		0.00	1'405.35
1620.5060.01	GV	15.12.1989	631'000.00	Ausrüstung privater Schutzräume	360'791.45		360'791.45	0.00		0.00	270'208.55
2170.5040.08	GV	14.09.2018	1'889'879.65	Schulanlage Rütli, Sanierung/Erweiterung ab 2018	1'889'879.65		1'889'879.65	0.00		0.00	0.00
3410.5660.01	GV	13.12.2013	2'000'000.00	Projekt Ski Future, Beitrag	1'200'000.00		1'200'000.00	0.00		0.00	800'000.00
3420.5010.12	GV	02.12.2022	690'000.00	Wanderweg Palace, Sanierung	0.00		0.00	0.00		0.00	690'000.00
6150.5010.09	GV	29.11.2020	2'000'000.00	Dorfrütli Saanen, Neubau Brücke	1'213'058.20	650'016.20	1'863'074.40	0.00		0.00	136'925.60
6150.5010.14	GV	20.06.2014	421'000.00	Wispilestrasse Gstaad, Ausbau	236'182.20	180'177.70	416'359.90	0.00		0.00	4'640.10
6150.5010.21	GV	11.12.2015	1'780'000.00	Rübeldorf Saanen, Brücken- und Strassenanpassungen	164'854.80	1'660.30	166'515.10	10'525.30		10'525.30	1'613'484.90
6150.5010.23	GV	05.12.2009	438'000.00	Ried-Gschwend Gstaad, Anschluss	455'619.21		455'619.21	0.00		0.00	-17'619.21
6150.5010.24	GV	15.09.2017	1'560'000.00	Sonnenstrasse Schönried, Erschliessung	1'329'400.20	34'200.45	1'363'600.65	607'669.38		607'669.38	196'399.35
6150.5010.37	GV	08.12.2017	429'000.00	Gehweg Rübeldorf-Sagiweidli	370'824.25		370'824.25	2'000.00		2'000.00	58'175.75
6150.5010.40	GV	09.12.2016	850'000.00	Trottoir Honegg-Saanenmösler	722'660.70	67'624.40	790'285.10	0.00		0.00	59'714.90
6150.5010.52	GV	29.11.2020	1'100'000.00	Lehnenviadukt Palacestrasse, Sanierung	883'549.30	140'558.70	1'024'108.00	0.00		0.00	75'892.00
6150.5010.57	GV	14.06.2019	785'000.00	Turbachstrasse, Ausweichstellen	387'196.20	384'518.55	771'714.75	0.00		0.00	13'285.25
6150.5010.68	GV	02.12.2022	2'360'000.00	Trottoir Lauenenstrasse-Bodestrasse-Krambrücke	2'166.35	28'047.65	30'214.00	0.00		0.00	2'329'786.00
6155.5010.03	GV	18.09.1997	2'500'000.00	Bahnhofplatz Gstaad, Kauf von MOB	2'300'000.00	200'000.00	2'500'000.00	0.00		0.00	0.00
6155.5040.01	GV	23.09.2011	14'294'300.00	Parkhaus Saanendorf, Neubau	10'874'931.48	9'197.75	10'884'129.23	0.00		0.00	3'410'170.77
6180.5660.05	GV	06.12.2019	609'250.00	Weggen, Bärgsimme, Sanierung	255'872.90	289'400.95	545'273.85	0.00		0.00	63'976.15
7101.5031.17	GV	13.12.2013	13'240'741.00	Pumpwerk Flugplatz Saanen, Neubau, (14'300'000.-- inkl. MWST)	10'293'193.40	12'270.10	10'305'463.50	2'385'688.90		2'385'688.90	2'935'277.50
7201.5032.01	GV	24.10.2014	1'046'296.00	Joseli-Bodmen Schönried, Erneuerung (1'130'000.-- inkl. MWST)	707'967.70		707'967.70	0.00		0.00	338'328.30
7201.5032.04	GV	20.06.2014	1'305'556.00	Lizistrasse Gstaad, Sanierung (1'410'000.-- inkl. MWST)	585'794.75	262'999.40	848'794.15	0.00		0.00	456'761.85
7201.5032.08	GV	26.03.2010	5'287'037.00	Schönried, Mischwasserleitung und Regenbecken (5'710'000.-- inkl. MWST)	4'276'082.95		4'276'082.95	275'809.30		275'809.30	1'010'954.05
7201.5032.15	GV	29.11.2020	2'099'000.00	Riedhubel Gstaad, Entwässerung (2'260'000.-- inkl. MWST)	388'186.65	423'652.00	811'838.65	0.00		0.00	1'287'161.35
7201.5032.28	GV	16.11.2021	4'011'000.00	GEP-Massnahmen Untergstaad (4'320'000.-- inkl. MWST)	444.55	34'296.50	34'741.05	0.00		0.00	3'976'258.95
7201.5032.30	GV	13.02.2022	6'871'000.00	ARA, Ausbau/Sanierung Schlammbehandlung (7'400'000.-- inkl. MWST)	193'034.90	252'455.20	445'490.10	0.00	92'118.15	92'118.15	6'425'509.90
7201.5032.39	GV	02.12.2022	1'337'000.00	Raamschäle Gstaad, Abwasserretrennsystem (1'440'000.-- inkl. MWST)	0.00	46'747.90	46'747.90	0.00		0.00	1'290'252.10
8400.5650.07	GV	26.03.2010	800'000.00	Reitzentrum Gstaad AG, Beitrag	550'000.00		550'000.00	0.00		0.00	250'000.00

Die mit einem Abrechnungsdatum versehenen Projekte konnten im Rechnungsjahr abgeschlossen werden (siehe Ziffer 1.1.4).

11.8.2 Nachkredite

Die Stimmberechtigten haben keine Nachkredite zu beschliessen, alle Überschreitungen lagen in der Kompetenz des Gemeinderates (siehe Ziffer 1.1.6).

11.9 Weitere massgebende Angaben

Wiederbeschaffungswert, Werterhaltungskosten und Einlage in die Spezialfinanzierung Werterhalt für Wasserversorgungsanlagen ¹

Rechnungsjahr: 2022

Wasserversorgung: 3792 Saanen Kontaktperson: Romang Arno Telefon: 033 748 92 98


Datengrundlagen: Geschätzt
 GWP
 Anlagenbuchhaltung

	① Wiederbeschaffungswert brutto in Fr.	② Beiträge Dritter ² in Fr.	③ Wiederbeschaffungswert netto in Fr. (① - ②)	④ Nutzungsdauer in Jahren	⑤ Erneuerungsrate in % (100/④)	⑥ Walterhaltungskosten in Fr./Jahr (③*⑤)
Anlageteile						
1. Wasserfassungen	3'735'400	376'700	3'358'700	50	2.00%	67'174
2. Aufbereitungsanlagen	1'366'000	43'750	1'322'250	33	3.00%	39'668
3. Pumpwerke, Druckreduzier- und Messschächte	10'027'000	1'126'300	8'900'700	50	2.00%	178'014
4. Reservoir	15'235'000	-	15'235'000	66	1.50%	228'525
5. Leitungen und Hydranten	80'729'600	981'000	79'748'600	80	1.25%	996'858
6. Mess-, Steuerungs-, Fernwirkanlagen	3'024'230	162'000	2'862'230	20	5.00%	143'112
7. Einkaufssummen, einmalige Konzessionsabgaben ³	542'626		542'626	50	2.00%	10'853
Total 1 - 7	114'659'856	2'689'750	111'970'106			1'664'202

⑦ Bestand Verwaltungsvermögen in Franken	10'070'053	in Prozent von ③: (100*⑦/③)	9%
⑧ Bestand Spezialfinanzierung Werterhalt in Franken	10'766'628	in Prozent von ③: (100*⑧/③)	10%

4 ↓

Bemerkungen:	Ständige Einwohner 31.12.2022 = 7'904	⑨ Gewählter Einlagesatz in Prozent ⁵	100%
	Wochenaufenthalter 31.12.2022 = 113	⑩ berechnete Einlage in SF Werterhalt in Franken (⑥ x ⑩)	1'664'202
	nicht ständige Einwohner (Heime/Pensionen/Ferienwohnungen)	Einmalige Anschlussgebühren, an Einlage angerechnet ⁶	-
	10975 x Faktor 0.5 = 5'488	Einlage Spezialfinanzierung abzüglich Anschlussgebühren	1'664'202
	Tagestourismus nicht gerechnet	⑪ Anzahl Einwohner im Versorgungsgebiet	13'505
	Total Einwohnerzahl 13'505	⑫ Einlage pro Einwohner in Franken (⑩ / ⑪)	123

Datum: Saanen, 07.02.2023 Unterschrift: 

¹ Dieses Blatt ist Bestandteil der Jahresrechnung
² Zu erwartende Beiträge aus dem kantonalen Trinkwasserfonds und von der Gebäudeversicherung abziehen (beim AWA erfragen).
³ Einkaufssummen an andere Wasserversorgungen, einmalige Konzessionsabgaben oder dergleichen - die Abschreibungssätze sind anhand der Laufzeiten festzulegen. Bestehen Kategorien mit unterschiedlichen Abschreibungssätzen, so ist die Rubrik 7 manuell mit zusätzlichen Zeilen zu ergänzen. Einkaufssummen an andere Wasserversorgungen sind verbindlich mit einem Abschreibungssatz von 3 % einzutragen.
⁴ Ermittlung des Einlageprozentsatzes gemäss Kapitel 6.1. der WEA-Broschüre "Finanzierung der Wasserversorgung" (2004).
⁵ Die Einlage in die Spezialfinanzierung muss mindestens 60% betragen, solange Verwaltungsvermögen besteht oder der Bestand der SF Werterhalt nicht mehr 25% des Wiederbeschaffungswertes beträgt.
⁶ Die einmaligen Anschlussgebühren dürfen an die jährliche Einlage in die Spezialfinanzierung Werterhalt angerechnet werden.

Wiederbeschaffungswert, Werterhaltungskosten und Einlage in die Spezialfinanzierung Werterhalt für die kommunalen Abwasseranlagen und gegebenenfalls den Gemeindeanteil an den regionalen Anlagen ¹

Rechnungsjahr: _____ 2022

Gemeinde: 3792 Saanen

Kontaktperson: Becker Philipp

Telefon: 033 748 92 40

E-Mail: philipp.becker@saanen.ch

Aktualisierungsjahr: _____

Datengrundlagen AWA
Gemeinde Anlagenbuchhaltung

2006

Datengrundlagen AWA
Verband Anlagenbuchhaltung

	① Wieder- beschaffungswert in Fr.	② Nutzungsdauer in Jahren	③ Erneuerungsrate in % (100/②)	④ Werterhaltungskosten in Fr./a (①*③)	⑤ Einlage- satz ² %	⑥ Einlage in die Spezialfinanzierung in Fr./a (④*⑤)
1. Gemeindeanlagen						
1.1 Kanalisationsen	67'949'472	80	1.25%	849'368	100%	849'368
1.2 Spezialbauwerke	913'300	50	2.00%	18'266	100%	18'266
1.3 Abwasserreinigungsanlagen	23'412'416	33	3.00%	702'372	100%	702'372
Total 1 (1.1 - 1.3) bzw. mittlerer Einlagesatz (Spalte ⑤)	92'275'188			1'570'007	100%	1'570'007
2. Gemeindeanteil an regionalen Anlagen ³						
2.1 Kanalisationsen		80	1.25%	-		-
2.2 Spezialbauwerke		50	2.00%	-		-
2.3 Abwasserreinigungsanlagen		33	3.00%	-		-
Total 2 (2.1 - 2.3) bzw. mittlerer Einlagesatz (Spalte ⑤)	-			-		-
Total 1 + 2 bzw. mittlerer Einlagesatz (Spalte ⑤)	92'275'188			1'570'007	100%	1'570'007
Einmalige Anschlussgebühren, an Einlage angerechnet ⁴						
Einlage Spezialfinanzierung abzüglich Anschlussgebühren						1'570'007
⑦ Stand Verwaltungsvermögen	1'656'767	in Prozent von ①: (100*⑦/①)		1.8%	Höchstens Fr. 200 / EW ⁵	
⑧ Stand Spezialfinanzierung Werterhalt	9'123'406	in Prozent von ①: (100*⑧/①)		9.9%	EW ⁶ 13'932	
					Fr./EW 113	

Bemerkungen:

Datum: Saanen, 14.02.2023

Unterschrift:



Fachleitung Infrastrukturen
3792 Saanen

¹ Diese Blatt ist Bestandteil der Jahresrechnung. Eine Kopie senden Sie bitte an das AWA:

ae.awa@bve.be.ch

² Die Einlage in die Spezialfinanzierung muss mindestens 60% betragen, solange der Bestand der SF Werterhalt nicht mehr als 25% des Wiederbeschaffungswertes beträgt.

³ Daten des Teils 2 nur dann angeben, wenn der Verband die Einlage in die Spezialfinanzierung nicht selber vornimmt. (Anteil gemäss Kostenverteiler Verband).

⁴ Die einmaligen Anschlussgebühren dürfen an die jährliche Einlage in die Spezialfinanzierung Werterhalt angerechnet werden.

⁵ Gemäss Artikel 32, Absatz 4 KGV ist die Einlage in die Spezialfinanzierung auf jährlich Fr. 200 (Gemeinde und Region) pro Einwohnerwert beschränkt.

⁶ Einwohnerwert (EW): Gemäss Artikel 36g KGV.

Bilanz

		1.1.2022	Zuwachs	Abgang	31.12.2022
1	Aktiven	229'832'706.89	212'732'450.72	200'257'036.50	242'308'121.11
10	Finanzvermögen	146'525'470.89	204'339'802.97	194'302'321.30	156'562'952.56
100	Flüssige Mittel u. kurzfrist. Geldanlagen	32'290'556.17	109'759'982.46	102'182'150.13	39'868'388.50
1000	Kasse	18'111.80	531'870.95	534'934.90	15'047.85
10000.01	Kasse Finanzverwaltung	11'238.55	123'575.25	127'294.90	7'518.90
10000.02	Kasse Münzzählmaschine	6'073.25	408'295.70	407'640.00	6'728.95
10000.10	Kassenvorschüsse	800.00			800.00
1001	Post	52'325.71	954'856.50	49'108.98	958'073.23
10010.01	PostFinance (Geschäftskonto)	52'325.71	954'856.50	49'108.98	958'073.23
1002	Bank	32'220'118.66	92'758'255.01	101'092'856.25	23'885'517.42
10020.01	Saanen Bank (Geschäftskonto)	22'924'927.06	92'749'452.21	96'072'153.40	19'602'225.87
10020.02	Saanen Bank (Grabunterhalt)	7'966.95		414.50	7'552.45
10020.03	BEKB (Geschäftskonto)	104'060.40		205.95	103'854.45
10020.04	Credit Suisse (Geschäftskonto)	71'429.45	323.10	328.45	71'424.10
10020.06	Saanen Bank (Jugendarbeit)	50'804.88	1'025.35	1'200.75	50'629.48
10020.07	Saanen Bank (Jugendforum)	6'228.39		5.00	6'223.39
10020.08	Saanen Bank (HPS)	54'759.60	7'454.35	18'500.20	43'713.75
10020.09	Raiffeisen (Geschäftskonto)	8'999'941.93		5'000'048.00	3'999'893.93
1003	Kurzfristige Geldmarktanlagen		15'515'000.00	505'250.00	15'009'750.00
10030.01	Saanen Bank, Callgeld		15'015'000.00	5'250.00	15'009'750.00
10030.02	EWG Lenk, Darlehen 30 Tage		500'000.00	500'000.00	
101	Forderungen	25'135'171.22	94'030'340.01	92'005'716.12	27'159'795.11
1010	Ford. aus Lieferungen u. Leistungen ggü. Dritten	2'703'383.40	15'771'171.18	15'282'334.65	3'192'219.93
10100.01	Verrechnungssteuern (eigene)	22'108.45	28'737.80	22'108.45	28'737.80
10100.02	Ausstände aus Debitorenprogramm	1'147'714.65	10'042'908.90	9'969'451.10	1'221'172.45
10100.10	diverse manuelle Debitoren	1'532'078.30	1'874'430.18	1'537'837.15	1'868'671.33
10100.50	Mietzinsen, Sammelkonto		3'533'479.15	3'533'479.15	
10100.60	SWP Bühlwald, Grund		148'410.00	148'410.00	
10100.62	SWP Stotzene Vorsass 1	1'482.00	69'566.80	71'048.80	
10100.63	Schutzbauprojekte 2022-2026		59'746.85		59'746.85
10100.64	SWP Stägelhalte, Abländschen		2'840.00		2'840.00

Bilanz

		1.1.2022	Zuwachs	Abgang	31.12.2022
10100.65	SWP Stotzene Vorsass 2		8'913.80		8'913.80
10100.66	SWP Haltenwald / Solsana		2'137.70		2'137.70
1011	Kontokorrente mit Dritten		529'576.35	529'576.35	
10110.01	AVAG, Kontokorrent		479'376.35	479'376.35	
10110.02	Gemeindeverband Umsetzung KFG Obersimmental-Saanen		50'200.00	50'200.00	
1012	Steuerforderungen	16'925'471.27	72'073'384.84	71'064'496.02	17'934'360.09
10120.01	Steuerguthaben (NESKO)	19'964'471.27	72'073'384.84	71'034'496.02	21'003'360.09
10120.99	Wertberichtigung auf Forderungen allg. Gemeindesteuern	-3'039'000.00		30'000.00	-3'069'000.00
1013	Anzahlungen an Dritte	2'668.55	15'125.30	17'793.85	
10131.01	Lohnvorschüsse	2'668.55	15'125.30	17'793.85	
1014	Transferforderungen	5'387'537.97	3'488'562.92	3'016'537.97	5'859'562.92
10140.01	Lastenausgleich Sozialhilfe	3'016'537.97	3'488'562.92	3'016'537.97	3'488'562.92
10140.03	Kantons- und Bundessubventionen	2'371'000.00			2'371'000.00
1015	Interne Kontokorrente	39'817.58	1'732'260.32	1'655'648.58	116'429.32
10150.01	Einwohnerkontrolle Saanen	1'500.49	223'474.98	222'233.68	2'741.79
10150.03	Kinder- und Ausbildungszulagen		8'202.50	8'202.50	
10150.04	Jugendarbeit Saanenland	555.60	2'102.60	2'380.85	277.35
10150.05	Jugendarbeit Obersimmental	410.45	3'050.00	3'021.00	439.45
10150.07	Sozialdienst, Akontozahlungen	37'351.04	1'495'430.24	1'419'810.55	112'970.73
1019	Übrige Forderungen	76'292.45	420'259.10	439'328.70	57'222.85
10192.01	Wasserversorgung, MWST-Vorsteuer Betrieb	63'868.15	98'470.90	147'233.15	15'105.90
10192.02	Wasserversorgung, MWST-Vorsteuer Investitionen		-2'744.55	-2'744.55	
10192.03	Abwasserentsorgung, MWST-Vorsteuer Betrieb	10'911.30	272'944.25	248'174.10	35'681.45
10192.05	Abfallentsorgung, MWST-Vorsteuer Betrieb	1'513.00	51'588.50	46'666.00	6'435.50
107	Finanzanlagen	5'340'850.00	429'630.00	880.00	5'769'600.00
1070	Aktien und Anteilscheine	5'340'850.00	429'630.00	880.00	5'769'600.00
10700.01	Saanen Bank, Namenaktien	5'065'850.00	413'830.00		5'479'680.00
10700.02	BKW Energie AG, Aktien	237'200.00	15'800.00		253'000.00
10700.05	Vaudoise Versicherungen Holding AG, Namenaktien	17'800.00		880.00	16'920.00
10700.06	Lenk Bergbahnen, Anteilscheine	20'000.00			20'000.00

Bilanz

		1.1.2022	Zuwachs	Abgang	31.12.2022
108	Sachanlagen FV	83'758'893.50	119'850.50	113'575.05	83'765'168.95
1080	Grundstücke FV	16'639'615.95	38'978.05	33'350.00	16'645'244.00
10800.01	Grundstücke im FV gem. Verzeichnis (ohne Landwirtschaft)	16'065'695.95	38'978.05	33'350.00	16'071'324.00
10800.02	landwirtschaftliche Grundstücke gem. Verzeichnis	573'920.00			573'920.00
1084	Gebäude FV	66'931'186.95			66'931'186.95
10840.01	Gebäude im FV gem. Verzeichnis (ohne Landwirtschaft)	58'265'986.95			58'265'986.95
10840.02	Hotel Landhaus, Saanen	6'453'300.00			6'453'300.00
10840.03	landwirtschaftliche Gebäude gem. Verzeichnis	2'211'900.00			2'211'900.00
1087	Anlagen im Bau FV	188'090.60	80'872.45	80'225.05	188'738.00
10870.01	Gewerbezone Thomi im Bau	38'804.05	150.00		38'954.05
10870.04	Wohnhaus Daheim Saanen, Neubau	68'959.45	80'722.45		149'681.90
10870.05	Sport Lodge Gstaad, Einbau Gastroküche	102.05			102.05
10870.06	Salzhüsi Saanen, Ersatz Fenster	80'225.05		80'225.05	
14	Verwaltungsvermögen	83'307'236.00	8'392'647.75	5'954'715.20	85'745'168.55
140	Sachanlagen VV	48'657'017.70	7'663'035.25	4'051'482.30	52'268'570.65
1401	Strassen / Verkehrswege	10'520'362.00	2'417'411.35	438'654.35	12'499'119.00
14010.01	Strassen / Parkplätze / Wege	11'940'059.81	2'417'411.35		14'357'471.16
14010.99	Wertberichtigung auf Strassen / Parkplätze / Wege	-1'419'697.81		438'654.35	-1'858'352.16
1403	Tiefbauten	10'329'047.00	2'276'699.55	424'110.55	12'181'636.00
14030.01	Tiefbauten allg. Haushalt	128'880.20			128'880.20
14030.02	Anlagen Lawinen- und Bachverbauungen	49'665.25	224'671.20		274'336.45
14030.99	Wertberichtigung auf übrigen Tiefbauten	-19'928.45		8'734.20	-28'662.65
14031.01	Anlagen Wasserversorgung	8'601'725.50	611'665.45		9'213'390.95
14031.99	Wertberichtigung Anlagen Wasserversorgung	-197'890.50		145'996.35	-343'886.85
14032.01	Anlagen ARA / Kanalisationen	2'128'101.00	1'225'662.85	214'700.05	3'139'063.80
14032.99	Wertberichtigung Anlagen ARA / Kanalisationen	-361'506.00	214'700.05	54'679.95	-201'485.90
1404	Hochbauten	16'613'832.00	647'829.75	552'142.75	16'709'519.00
14040.01	Schul- und Verwaltungsgebäude, FW-Magazine, Werkhof usw.	17'155'878.04	647'829.75		17'803'707.79

Bilanz

		1.1.2022	Zuwachs	Abgang	31.12.2022
14040.99	Wertberichtigung auf Hochbauten	-2'082'106.04		506'846.75	-2'588'952.79
14041.01	Werkhof Wasserversorgung	1'811'835.45			1'811'835.45
14041.99	Wertberichtigung auf Hochbauten	-271'775.45		45'296.00	-317'071.45
1405	Waldungen	4'378.00	8'792.25	11'816.25	1'354.00
14050.01	Waldparzellen	5'953.19	8'792.25	11'738.90	3'006.54
14050.99	Wertberichtigung auf Waldparzellen	-1'575.19		77.35	-1'652.54
1406	Mobilien VV	2'068'543.00	286'881.60	206'858.60	2'148'566.00
14060.01	Mobilien / Maschinen / Fahrzeuge	1'554'613.85	286'881.60		1'841'495.45
14060.02	Fahrzeuge Werkhof Mettlen	888'588.70			888'588.70
14060.99	Wertberichtigung auf Mobilien	-374'659.55		206'858.60	-581'518.15
1407	Anlagen im Bau VV	2'897'248.70	2'025'420.75	1'341'190.80	3'581'478.65
14070.01	Anlagen im Bau allg. Haushalt	2'325'661.65	1'228'371.80	827'226.65	2'726'806.80
14071.01	Anlagen im Bau Wasserversorgung	126'158.10	17'357.90	12'452.40	131'063.60
14072.01	Anlagen im Bau Abwasserentsorgung	445'428.95	779'691.05	501'511.75	723'608.25
1409	Übrige Sachanlagen	6'223'607.00		1'076'709.00	5'146'898.00
14090.01	übrige Sachanlagen Steuerhaushalt	974'228.00			974'228.00
14090.99	Wertberichtigung auf übrigen Sachanlagen Steuerhaushalt	-500'926.00		118'325.00	-619'251.00
14099.01	bestehendes Verwaltungsvermögen Steuerhaushalt per	11'450'643.83			11'450'643.83
14099.99	Wertberichtigung best. Verw.vermögen Steuerhaushalt per	-5'700'338.83		958'384.00	-6'658'722.83
142	Immaterielle Anlagen/Informatik	300'505.00	267'462.50	392'143.50	175'824.00
1420	Informatik	286'107.00	267'462.50	388'544.50	165'025.00
14200.01	Informatik allg. Haushalt	868'783.90		267'462.50	601'321.40
14200.99	Wertberichtigung Informatik allg. Haushalt	-582'676.90	267'462.50	121'082.00	-436'296.40
1429	Übrige immaterielle Anlagen	14'398.00		3'599.00	10'799.00
14290.01	Planungen	32'439.60			32'439.60
14290.99	Wertberichtigung Planungen	-18'041.60		3'599.00	-21'640.60
144	Darlehen	20'105'993.30		1'082'610.40	19'023'382.90
1445	Darlehen an private Unternehmungen	20'105'993.30		1'082'610.40	19'023'382.90

Bilanz

		1.1.2022	Zuwachs	Abgang	31.12.2022
14450.01	Darlehen an private Unternehmungen	23'225'993.30		192'610.40	23'033'382.90
14450.99	Wertberichtigung Darlehen an private Unternehmungen	-3'120'000.00		890'000.00	-4'010'000.00
145	Beteiligungen, Grundkapitalien	2'750'026.00			2'750'026.00
1455	Beteilig.an privaten Unternehmungen	2'750'026.00			2'750'026.00
14550.01	Beteiligungen an privaten Unternehmungen	7'013'306.00	50'000.00		7'063'306.00
14550.99	Wertberichtigung Beteiligungen an privaten Unternehmungen	-4'263'280.00	-50'000.00		-4'313'280.00
146	Investitionsbeiträge	11'493'694.00	462'150.00	428'479.00	11'527'365.00
1465	Invbeiträge an priv.Unternehmungen	11'493'694.00	462'150.00	428'479.00	11'527'365.00
14650.01	Investitionsbeiträge an touristische Anlagen	9'671'600.00	462'150.00		10'133'750.00
14650.03	Investitionsbeiträge an div. andere Institutionen	3'244'977.80			3'244'977.80
14650.99	Wertberichtigung Investitionsbeiträge	-1'422'883.80		428'479.00	-1'851'362.80

Bilanz

		1.1.2022	Zuwachs	Abgang	31.12.2022
2	Passiven	229'832'706.89	137'531'428.12	125'056'013.90	242'308'121.11
20	Fremdkapital	77'017'510.74	103'250'191.03	119'363'485.31	60'904'216.46
200	Laufende Verbindlichkeiten	5'479'502.20	89'321'157.70	89'197'190.25	5'603'469.65
2000	Lauf. Verb. a. Liefer. u. Leist. v. Dritten	3'359'594.30	72'481'732.25	72'398'371.10	3'442'955.45
20000.02	Kreditoren-Buchhaltung	3'354'787.10	69'206'336.05	69'186'171.75	3'374'951.40
20001.01	AHV-Durchlaufkonto	1'150.00	1'506'210.50	1'439'356.45	68'004.05
20001.02	PK-Durchlaufkonto	3'657.20	1'468'093.45	1'471'750.65	
20001.03	UVG-Durchlaufkonto		163'183.85	163'183.85	
20001.04	KTG-Durchlaufkonto		137'908.40	137'908.40	
2002	Steuern	10'953.00	-1'131.05	9'821.95	
20022.01	MWST Wasserversorgung Betrieb		-123.20	-123.20	
20022.03	MWST Abwasserentsorgung Betrieb		-172.10	-172.10	
20022.05	MWST Abfallentsorgung Betrieb		-812.25	-812.25	
20022.07	MWST Parkhaus	7'349.05	-23.50	7'325.55	
20022.08	MWST Strassen	3'603.95		3'603.95	
2003	Erhaltene Anzahlungen von Dritten	1'716'011.00			1'716'011.00
20030.02	Gstaad House SA, Erschliessung Thomi	1'716'011.00			1'716'011.00
2004	Transfer-Verbindlichkeiten	316'202.75	16'812'260.50	16'781'097.20	347'366.05
20040.01	Vorauszahlungen Abalmmo	23'015.55	20'215.95		43'231.50
20040.02	Lohnauszahlungen nach Verarbeitung		27'507.20	27'507.20	
20040.03	HPS Gstaad (Saldo LV Schule)	76'623.90	46'837.90		123'461.80
20040.04	EO-/KTG-/Mutterschaftsentschädigungen (aus Lohnabrechnungen)	1'793.25	215'097.30	216'654.95	235.60
20040.05	Quellensteuer aus Lohnabrechnungen	501.45	9'602.45	10'103.90	
20040.06	ESR-Einzahlungen (automatische)		13'230'199.48	13'230'199.48	
20040.07	ESR-Einzahlungen (manuelle)		250'530.32	250'530.32	
20040.11	HPS Gstaad (Saldo LV Integration)	28'450.05		28'450.05	
20040.12	diverse Vorauszahlungen	185'818.55	2'953'514.90	2'958'896.30	180'437.15
20040.60	Mieten aus Lohnprogramm		58'755.00	58'755.00	
2005	Interne Kontokorrente	1'571.15	71.00	200.00	1'442.15
20050.01	Fundbüro Saanen	1'571.15	71.00	200.00	1'442.15

Bilanz

		1.1.2022	Zuwachs	Abgang	31.12.2022
2006	Depotgelder und Kautionen	75'170.00	28'225.00	7'700.00	95'695.00
20060.01	diverse Depotgelder	75'170.00	28'225.00	7'700.00	95'695.00
201	Kurzfristige Finanzverbindlichkeiten	9'357'200.72	7'740'846.63	5'844'363.61	11'253'683.74
2011	Verb.ggü.Gemeinwesen u.Gde.verbänden	4'153'200.72	1'740'846.63	844'363.61	5'049'683.74
20110.01	Schwellenkorporation Saanen (Betrieb)	4'153'200.72	997'772.77	101'289.75	5'049'683.74
20110.02	Schwellenkorporation Saanen (Schwellentelle)		743'073.86	743'073.86	
2014	Kurzfrist.Anteil langfrist.Verbindlichkeiten	5'204'000.00	6'000'000.00	5'000'000.00	6'204'000.00
20144.01	Kurzfristiger Anteil von langfristigen Darlehen	5'204'000.00	6'000'000.00	5'000'000.00	6'204'000.00
204	Passive Rechnungsabgrenzungen	6'921'048.00	6'140'707.00	6'097'811.00	6'963'944.00
2040	Personalaufwand	6'921'048.00	6'140'707.00	6'097'811.00	6'963'944.00
20400.01	Abgrenzung Überzeitguthaben	823'237.00	28'963.00		852'200.00
20410.01	transitorische Passiven	6'097'811.00	6'111'744.00	6'097'811.00	6'111'744.00
205	Kurzfristige Rückstellungen		39'000.00		39'000.00
2050	Kurzfrist.Rückstellungen a.Mehrleist.d.Personals		39'000.00		39'000.00
20570.01	Kurzfristige Rückstellungen Erfolgsrechnung		39'000.00		39'000.00
206	Langfristige Finanzverbindlichkeiten	43'140'000.00		6'204'000.00	36'936'000.00
2069	Übrige langfr.Finanzverbindlichkeiten	43'140'000.00		6'204'000.00	36'936'000.00
20690.05	AXA Winterthur, 2013-2023	3'000'000.00		3'000'000.00	
20690.06	AXA Winterthur, 2013-2025	3'000'000.00			3'000'000.00
20690.08	SUVA, 2013-2024	3'000'000.00			3'000'000.00
20690.09	PostFinance AG, 2013-2028	3'000'000.00			3'000'000.00
20690.12	PostFinance AG, 2014-2024	3'000'000.00			3'000'000.00
20690.15	Ausgleichsfonds AHV, 2014-2023	3'000'000.00		3'000'000.00	
20690.17	PK Post, 2015-2027	5'000'000.00			5'000'000.00
20690.18	PK Migros, 2015-2030	6'000'000.00			6'000'000.00
20690.19	PostFinance AG, 2016-2031	5'000'000.00			5'000'000.00
20690.20	SUVA, 2016-2026	4'000'000.00			4'000'000.00
20690.22	SUVA, 2018-2028	2'000'000.00			2'000'000.00
20690.30	Museum Landschaft Saanen	325'000.00			325'000.00
20690.50	Sportzentrum Gstaad AG, IH-Darlehen	315'000.00		79'000.00	236'000.00
20690.52	BECO, IH-Darlehen Flugplatz Saanen 2018-2042	2'500'000.00		125'000.00	2'375'000.00

Bilanz

		1.1.2022	Zuwachs	Abgang	31.12.2022
208	Langfristige Rückstellungen	12'000'000.00		12'000'000.00	
2087	Langfristige Rückstellungen für Finanzaufwand	12'000'000.00		12'000'000.00	
20870.01	Rückstellung Abgabe an Finanzausgleich	12'000'000.00		12'000'000.00	
209	Verbindlichk.ggü.SF u.Fonds im FK	119'759.82	8'479.70	20'120.45	108'119.07
2092	Verbindlichk.ggü.Legaten u. Stiftungen o.eig. Rechtspersönlichkeit im FK	119'759.82	8'479.70	20'120.45	108'119.07
20920.01	Saanen Bank (Jugendforum)	6'228.39		5.00	6'223.39
20920.02	Saanen Bank (Grabunterhalt)	7'966.95		414.50	7'552.45
20920.03	Saanen Bank (Jugendarbeit)	50'804.88	1'025.35	1'200.75	50'629.48
20920.04	Saanen Bank (HPS)	54'759.60	7'454.35	18'500.20	43'713.75
29	Eigenkapital	152'815'196.15	34'281'237.09	5'692'528.59	181'403'904.65
290	Verpfl.(+),Vorschüsse(-)ggü.Spezialfin.	14'664'411.36	427'257.20	435'935.12	14'655'733.44
2900	Spezialfinanzierungen im EK	14'664'411.36	427'257.20	435'935.12	14'655'733.44
29000.01	SF Feuerwehr (einseitig)	886'620.48		200'938.10	685'682.38
29001.01	SF Wasserversorgung (Betrieb, zweiseitig)	5'050'141.69	138'460.35		5'188'602.04
29002.01	SF Abwasserentsorgung (Betrieb, zweiseitig)	5'334'447.36		211'848.75	5'122'598.61
29003.01	SF Abfallentsorgung (Betrieb, zweiseitig)	3'270'053.56	288'796.85		3'558'850.41
29005.03	ZSO Saanen plus (zweiseitig)	123'148.27		23'148.27	100'000.00
293	Vorfinanzierungen	42'886'025.22	14'917'384.00	1'633'515.35	56'169'893.87
2930	Vorfinanzierungen	42'886'025.22	14'917'384.00	1'633'515.35	56'169'893.87
29300.01	Liegenschaften FV (Werterhalt)	4'953'465.29	730'620.00	381'665.25	5'302'420.04
29300.02	Hotel Landhaus (Werterhalt)	104'868.56	137'500.00	158'258.85	84'109.71
29300.03	landw. Liegenschaften (Werterhalt)	927'283.60	146'600.00	72'999.35	1'000'884.25
29300.05	Asylbewerberunterbringung (einseitig)	374'406.26	4'150.00	50.00	378'506.26
29300.06	Suchtprävention (einseitig)	66'020.18	740.00	2'064.40	64'695.78
29300.07	Mietzinsverbilligungen an Ortsansässige (einseitig)	1'406'080.20	15'580.00	43'775.70	1'377'884.50
29300.08	Parkplatzersatzabgaben (einseitig)	783'270.30	108'680.00		891'950.30
29300.09	Bedürftige in Abländschen (einseitig)	21'716.80	250.00		21'966.80
29300.10	Wohnheim Rübeldorf (aus ehem. Betrieb/Werterhalt)	911'633.82			911'633.82
29300.11	Tourismusanlagen, Vorfinanzierung	10'000'000.00	10'000'000.00		20'000'000.00
29300.12	Sonderbeiträge für Grossanlässe	683'894.70	199'000.00	74'807.30	808'087.40

Bilanz

		1.1.2022	Zuwachs	Abgang	31.12.2022
29301.01	SF Wasserversorgung (Werterhalt)	10'766'628.02	1'838'882.00	299'089.45	12'306'420.57
29302.01	SF Abwasserentsorgung (Werterhalt)	11'886'757.49	1'735'382.00	600'805.05	13'021'334.44
294	Reserven	30'467'388.63	567'477.75		31'034'866.38
2940	Finanzpolitische Reserve	30'467'388.63	567'477.75		31'034'866.38
29400.01	zusätzliche Abschreibungen	30'467'388.63	567'477.75		31'034'866.38
296	Neubewertungsreserve Finanzvermögen	19'642'012.92	429'630.00	880.00	20'070'762.92
2961	Marktwertreserve auf Finanzinstrumenten	19'642'012.92	429'630.00	880.00	20'070'762.92
29610.01	Marktwertreserve Liegenschaften Finanzvermögen	15'273'958.72			15'273'958.72
29610.02	Marktwertreserve Finanzvermögen (ohne Liegenschaften)	4'368'054.20	429'630.00	880.00	4'796'804.20
299	Bilanzüberschuss /-fehlbetrag	45'155'358.02	17'939'488.14	3'622'198.12	59'472'648.04
2990	Jahresergebnis	3'622'198.12	14'317'290.02	3'622'198.12	14'317'290.02
29900.01	Jahresergebnis	3'622'198.12	14'317'290.02	3'622'198.12	14'317'290.02
2999	Kumulierte Ergebnisse der Vorjahre	41'533'159.90	3'622'198.12		45'155'358.02
29990.01	Kumulierte Ergebnisse der Vorjahre	41'533'159.90	3'622'198.12		45'155'358.02

Erfolgsrechnung

		Rechnung 2022		Budget 2022		Rechnung 2021	
		Aufwand	Ertrag	Aufwand	Ertrag	Aufwand	Ertrag
ERFOLGSRECHNUNG		95'552'898.62	95'552'898.62	89'324'315.00	89'324'315.00	107'649'518.69	107'649'518.69
00	Allgemeine Verwaltung	5'378'259.81	663'665.10	6'249'800.00	557'000.00	5'472'799.96	466'915.63
	Nettoaufwand		4'714'594.71		5'692'800.00		5'005'884.33
01	Legislative und Exekutive	790'163.51	7'749.30	903'000.00	2'000.00	675'346.00	187.50
	Nettoaufwand		782'414.21		901'000.00		675'158.50
011	Legislative	142'985.86		218'600.00		108'297.75	
0110	Legislative	142'985.86		218'600.00		108'297.75	
3000.01	Löhne, Tag- und Sitzungsgelder an Behörden und Kommissionen	10'029.75		20'000.00		10'229.75	
3010.01	Löhne des Verwaltungs- und Betriebspersonals	965.95		2'000.00		2'708.25	
3050.01	AG-Beiträge AHV, IV, EO, ALV, Verwaltungskosten	279.95		500.00		572.15	
3053.01	AG-Beiträge an Unfallversicherungen	18.40		100.00		39.75	
3102.01	Drucksachen, Publikationen	8'736.10		30'000.00		26'307.05	
3130.01	Dienstleistungen Dritter	94'193.01		90'000.00		44'440.80	
3132.01	Honorare externe Berater, Gutachter, Fachexperten etc.			50'000.00			
3160.01	Miete und Pacht Liegenschaften	24'000.00		24'000.00		24'000.00	
3170.01	Reisekosten und Spesen	4'762.70		2'000.00			
012	Exekutive	647'177.65	7'749.30	684'400.00	2'000.00	567'048.25	187.50
01200	Exekutive					379.75	
3100.01	Büromaterial					379.75	
01201	Gemeinderat	630'181.30	6'188.90	662'400.00		560'410.65	
3000.01	Löhne, Tag- und Sitzungsgelder an Behörden und Kommissionen	373'195.40		370'000.00		361'695.40	
3050.01	AG-Beiträge AHV, IV, EO, ALV, Verwaltungskosten	27'714.60		30'000.00		27'138.85	
3052.01	AG-Beiträge an Pensionskassen	34'564.20		35'400.00		33'158.30	
3053.01	AG-Beiträge an Unfallversicherungen	2'243.90		2'200.00		2'641.30	
3055.01	AG-Beiträge an Krankentaggeldversicherungen	4'767.50		4'800.00		5'114.40	
3099.01	Übriger Personalaufwand	25'252.10		30'000.00		14'676.40	
3132.01	Honorare externe Berater, Gutachter, Fachexperten etc.	70'238.60		40'000.00		45'603.85	
3170.01	Reisekosten und Spesen	43'736.00		50'000.00		45'156.80	
3199.01	Übriger Betriebsaufwand	48'469.00		100'000.00		25'225.35	
4260.01	Rückerstattungen Dritter		6'188.90				

Erfolgsrechnung

		Rechnung 2022		Budget 2022		Rechnung 2021	
		Aufwand	Ertrag	Aufwand	Ertrag	Aufwand	Ertrag
01202	nicht aufteilbares	6'540.00		7'000.00		4'560.00	
3000.01	Löhne, Tag- und Sitzungsgelder an Behörden und Kommissionen	5'790.00		5'000.00		4'410.00	
3199.01	Übriger Betriebsaufwand	750.00		2'000.00		150.00	
01203	Jugendforum	490.00		2'000.00			
3000.01	Löhne, Tag- und Sitzungsgelder an Behörden und Kommissionen	490.00		1'000.00			
3170.01	Reisekosten und Spesen			1'000.00			
01204	Seniorenrat	9'966.35	1'560.40	13'000.00	2'000.00	1'697.85	187.50
3000.01	Löhne, Tag- und Sitzungsgelder an Behörden und Kommissionen	2'180.00		3'000.00		760.00	
3170.01	Reisekosten und Spesen	7'786.35		10'000.00		937.85	
4632.01	Beiträge von Gemeinden und Gemeindeverbänden		1'560.40		2'000.00		187.50
02	Allgemeine Dienste	4'588'096.30	655'915.80	5'346'800.00	555'000.00	4'797'453.96	466'728.13
	Nettoaufwand		3'932'180.50		4'791'800.00		4'330'725.83
022	Allgemeine Dienste	4'014'464.95	470'341.60	4'651'600.00	420'000.00	4'283'102.31	310'593.53
02200	Allgemeine Dienste	1'510'261.75	470'341.60	1'916'300.00	420'000.00	1'666'728.56	310'593.53
3090.01	Aus- und Weiterbildung des Personals	17'012.85		75'000.00		31'750.80	
3091.01	Personalwerbung	20'323.70		100'000.00		126'807.70	
3099.01	Übriger Personalaufwand	16'466.00		50'000.00		23'114.80	
3099.02	Überzeitguthaben, Bildung Rückstellung	73'880.00				-36'804.00	
3100.01	Büromaterial	47'850.35		70'000.00		42'972.47	
3101.01	Betriebs-, Verbrauchsmaterial					35.05	
3102.01	Drucksachen, Publikationen	45'248.00		50'000.00		50'161.40	
3103.01	Fachliteratur, Zeitschriften	4'005.60		5'000.00		4'031.20	
3109.01	Übriger Material- und Warenaufwand	57.00		3'000.00		1'802.50	
3110.01	Büromöbel und Geräte			30'000.00			
3113.01	Hardware	166'959.30		175'000.00		262'083.35	
3118.01	immaterielle Anlagen (Software)	51'117.75		60'000.00		41'508.25	
3130.01	Dienstleistungen Dritter	96'356.00		175'000.00		248'665.80	
3130.02	Telefon / Porti	129'943.03		150'000.00		160'749.44	
3130.05	IT-Dienstleistungen Dritter	137'004.15		150'000.00			
3132.01	Honorare externe Berater, Gutachter, Fachexperten etc.	7'396.50		50'000.00		20'000.00	
3134.01	Sachversicherungsprämien	59'641.90		70'000.00		45'135.10	

Erfolgsrechnung

		Rechnung 2022		Budget 2022		Rechnung 2021	
		Aufwand	Ertrag	Aufwand	Ertrag	Aufwand	Ertrag
3150.01	Unterhalt Büromöbel und -geräte	1'868.60		10'000.00			
3153.01	Informatik-Unterhalt (Hardware)	317.75		20'000.00		2'338.75	
3158.01	Unterhalt immaterielle Anlagen	317'318.48		360'000.00		272'986.00	
3170.01	Reisekosten und Spesen	5'406.94		15'000.00		3'576.75	
3170.11	Reisekosten und Spesen Wasser (MWST)					0.25	
3320.01	Planmässige Abschreibungen immaterielle Anlagen	111'399.00		107'300.00		111'399.95	
3611.01	Entschädigungen an Kantone und Konkordate	140'798.95		130'000.00		166'418.40	
3612.01	interne Verrechnungen	59'889.90		60'000.00		82'080.50	
3635.01	Beiträge an private Unternehmungen					200.00	
3900.01	Interne Verrechnung von Material- und Warenbezügen					3'120.00	
3910.01	Interne Verrechnung von Dienstleistungen			1'000.00		2'594.10	
4260.01	Rückerstattungen Dritter		59'736.35		50'000.00		49'543.53
4310.01	Aktivierbare Eigenleistungen auf Sachanlagen		58'045.50		30'000.00		10'386.60
4611.01	Entschädigungen von Kantonen und Konkordaten		14'419.25		10'000.00		13'739.15
4612.01	interne Verrechnungen		315'490.50		220'000.00		214'274.25
4612.02	Entschädigungen von Gemeinden und Gemeindeverbänden		22'650.00		25'000.00		22'650.00
4910.01	Interne Verrechnung von Dienstleistungen				85'000.00		
02201	Verwaltungsdirektion	752'703.75		851'400.00		373'064.45	
3010.01	Löhne des Verwaltungs- und Betriebspersonals	638'390.80		710'000.00		335'527.05	
3010.09	Taggeldleistungen	-3'491.20				-19'299.10	
3050.01	AG-Beiträge AHV, IV, EO, ALV, Verwaltungskosten	46'558.75		57'000.00		22'884.30	
3052.01	AG-Beiträge an Pensionskassen	58'742.50		64'000.00		28'504.20	
3053.01	AG-Beiträge an Unfallversicherungen	3'797.15		4'200.00		2'386.45	
3055.01	AG-Beiträge an Krankentaggeldversicherungen	7'827.55		9'200.00		2'656.95	
3101.01	Betriebs-, Verbrauchsmaterial			2'000.00			
3170.01	Reisekosten und Spesen	878.20		5'000.00		404.60	
02202	Bauverwaltung	448'418.60		557'800.00		553'293.00	
3010.01	Löhne des Verwaltungs- und Betriebspersonals	393'757.15		470'000.00		485'165.45	
3010.09	Taggeldleistungen	-12'577.60				-14'105.70	
3050.01	AG-Beiträge AHV, IV, EO, ALV, Verwaltungskosten	29'045.95		38'000.00		37'452.40	
3052.01	AG-Beiträge an Pensionskassen	26'410.90		40'000.00		31'923.90	
3053.01	AG-Beiträge an Unfallversicherungen	2'321.60		2'800.00		3'454.70	
3055.01	AG-Beiträge an Krankentaggeldversicherungen	4'848.20		6'000.00		6'697.50	
3170.01	Reisekosten und Spesen	4'612.40		1'000.00		2'704.75	
02203	Finanzverwaltung	765'116.75		769'900.00		1'155'404.65	
3010.01	Löhne des Verwaltungs- und Betriebspersonals	649'434.75		651'000.00		996'456.35	
3010.09	Taggeldleistungen	-259.55				-13'854.80	

Erfolgsrechnung

		Rechnung 2022		Budget 2022		Rechnung 2021	
		Aufwand	Ertrag	Aufwand	Ertrag	Aufwand	Ertrag
3050.01	AG-Beiträge AHV, IV, EO, ALV, Verwaltungskosten	50'673.85		52'500.00		77'878.30	
3052.01	AG-Beiträge an Pensionskassen	52'923.60		54'000.00		74'320.55	
3053.01	AG-Beiträge an Unfallversicherungen	4'013.10		3'900.00		6'786.20	
3055.01	AG-Beiträge an Krankentaggeldversicherungen	8'331.00		8'500.00		13'743.15	
3170.01	Reisekosten und Spesen					74.90	
02204	Liegenschaftsverwaltung	467'328.05		477'600.00		456'761.45	
3010.01	Löhne des Verwaltungs- und Betriebspersonals	392'353.10		396'000.00		384'934.50	
3010.09	Taggeldleistungen	-994.50				-3'818.40	
3050.01	AG-Beiträge AHV, IV, EO, ALV, Verwaltungskosten	30'599.15		32'000.00		30'186.30	
3052.01	AG-Beiträge an Pensionskassen	37'995.90		39'000.00		37'010.40	
3053.01	AG-Beiträge an Unfallversicherungen	2'366.15		2'400.00		2'769.05	
3055.01	AG-Beiträge an Krankentaggeldversicherungen	5'008.25		5'200.00		5'400.50	
3170.01	Reisekosten und Spesen			3'000.00		279.10	
02205	Auszubildende	70'636.05		78'600.00		77'850.20	
3010.01	Löhne des Verwaltungs- und Betriebspersonals	54'389.30		54'000.00		60'081.25	
3010.09	Taggeldleistungen					-640.00	
3050.01	AG-Beiträge AHV, IV, EO, ALV, Verwaltungskosten	3'167.00		5'000.00		2'766.25	
3053.01	AG-Beiträge an Unfallversicherungen	580.10		700.00		787.50	
3055.01	AG-Beiträge an Krankentaggeldversicherungen	707.20		900.00		856.55	
3170.01	Reisekosten und Spesen	11'792.45		18'000.00		13'998.65	
029	Verwaltungsliegenschaften	573'631.35	185'574.20	695'200.00	135'000.00	514'351.65	156'134.60
0290	Verwaltungsliegenschaften	573'631.35	185'574.20	695'200.00	135'000.00	514'351.65	156'134.60
3010.01	Löhne des Verwaltungs- und Betriebspersonals	126'502.95		125'000.00		122'241.50	
3050.01	AG-Beiträge AHV, IV, EO, ALV, Verwaltungskosten	9'934.60		10'000.00		9'682.55	
3052.01	AG-Beiträge an Pensionskassen	8'173.20		8'200.00		8'068.80	
3053.01	AG-Beiträge an Unfallversicherungen	1'666.85		2'000.00		2'167.75	
3055.01	AG-Beiträge an Krankentaggeldversicherungen	1'571.25		1'600.00		1'674.35	
3101.01	Betriebs-, Verbrauchsmaterial	11'768.00		10'000.00		9'290.45	
3110.01	Büromöbel und Geräte	21'063.80		25'000.00		25'920.50	
3120.01	Ver- und Entsorgung Liegenschaften Verwaltungsvermögen	49'422.35		60'000.00		67'508.75	
3134.01	Sachversicherungsprämien	6'409.60		6'000.00		5'661.30	
3137.01	Steuern und Abgaben	4'892.90		6'000.00		1'265.80	
3144.01	Unterhalt Hochbauten, Gebäude	222'840.15		345'000.00		188'573.05	
3150.01	Unterhalt Büromöbel und -geräte	1'957.50		5'000.00		4'889.30	
3160.01	Miete und Pacht Liegenschaften	6'000.00		6'000.00		6'000.00	
3170.01	Reisekosten und Spesen	10'579.60		11'000.00		10'093.20	

Erfolgsrechnung

		Rechnung 2022		Budget 2022		Rechnung 2021	
		Aufwand	Ertrag	Aufwand	Ertrag	Aufwand	Ertrag
3300.40	Planmässige Abschreibungen Hochbauten VV	70'667.00		62'000.00		51'314.35	
3300.60	Planmässige Abschreibungen Mobilien VV	18'859.65		12'400.00			
3612.01	interne Verrechnungen	1'321.95					
4260.01	Rückerstattungen Dritter		3'655.95		2'000.00		3'481.25
4470.01	Pacht- und Mietzinse Liegenschaften VV		152'035.00		108'000.00		122'065.00
4900.01	Interne Verrechnung von Material- und Warenbezügen		22'826.80		24'000.00		22'826.80
4910.01	Interne Verrechnung von Dienstleistungen		7'056.45		1'000.00		7'761.55
1	Öffentliche Ordnung und Sicherheit, Verteidigung	4'392'180.89	2'556'387.02	5'202'500.00	2'590'450.00	4'218'764.11	2'428'558.78
	Nettoaufwand		1'835'793.87		2'612'050.00		1'790'205.33
11	Öffentliche Sicherheit	1'086'239.65	260'102.50	1'114'000.00	301'000.00	1'070'450.60	291'066.60
	Nettoaufwand		826'137.15		813'000.00		779'384.00
111	Polizei	1'086'239.65	260'102.50	1'114'000.00	301'000.00	1'070'450.60	291'066.60
1110	Polizei	1'086'239.65	260'102.50	1'114'000.00	301'000.00	1'070'450.60	291'066.60
3000.01	Löhne, Tag- und Sitzungsgelder an Behörden und Kommissionen	450.00		1'000.00		205.00	
3010.01	Löhne des Verwaltungs- und Betriebspersonals	352'266.35		361'000.00		354'084.70	
3010.09	Taggeldleistungen	-21'691.40				-21'014.25	
3050.01	AG-Beiträge AHV, IV, EO, ALV, Verwaltungskosten	25'664.20		29'000.00		26'598.40	
3052.01	AG-Beiträge an Pensionskassen	31'394.95		36'500.00		34'852.95	
3053.01	AG-Beiträge an Unfallversicherungen	3'805.60		4'000.00		4'959.50	
3055.01	AG-Beiträge an Krankentaggeldversicherungen	4'216.50		4'500.00		4'770.20	
3100.01	Büromaterial	131.95		2'000.00			
3101.01	Betriebs-, Verbrauchsmaterial	48.45		3'000.00			
3102.01	Drucksachen, Publikationen	327.90				1'678.70	
3103.01	Fachliteratur, Zeitschriften	1'391.90		4'000.00		5'072.70	
3110.01	Büromöbel und Geräte	1'074.85		2'000.00		510.00	
3111.01	Maschinen, Geräte und Fahrzeuge			5'000.00		285.40	
3112.01	Kleider, Wäsche, Vorhänge	2'456.05		5'000.00		1'385.70	
3120.02	Treibstoffkosten	2'605.15		3'000.00		2'178.00	
3130.01	Dienstleistungen Dritter	254'320.05		225'000.00		230'183.85	
3130.02	Telefon / Porti	1'138.15		1'000.00		574.15	
3151.01	Unterhalt Apparate, Maschinen, Geräte, Fahrzeuge, Werkzeuge	1'533.30		6'000.00		5'973.50	
3160.01	Miete und Pacht Liegenschaften	17'817.55		18'000.00		16'815.45	
3170.01	Reisekosten und Spesen	2'853.40		3'000.00		622.65	
3611.01	Entschädigungen an Kantone und Konkordate	401'950.00		400'000.00		400'714.00	

Erfolgsrechnung

		Rechnung 2022		Budget 2022		Rechnung 2021	
		Aufwand	Ertrag	Aufwand	Ertrag	Aufwand	Ertrag
3612.01	interne Verrechnungen	2'484.75		1'000.00			
4210.01	Gebühren für Amtshandlungen		31'526.25		30'000.00		50'691.45
4260.01	Rückerstattungen Dritter				1'000.00		30.00
4270.01	Bussen		139'804.50		170'000.00		163'666.30
4910.01	Interne Verrechnung von Dienstleistungen		88'771.75		100'000.00		76'678.85
14	Allgemeines Rechtswesen	1'611'901.95	851'867.42	2'226'000.00	763'500.00	1'611'392.25	835'232.32
	Nettoaufwand		760'034.53		1'462'500.00		776'159.93
140	Allgemeines Rechtswesen	1'611'901.95	851'867.42	2'226'000.00	763'500.00	1'611'392.25	835'232.32
14000	Allgemeines Rechtswesen					2'525.45	390.25
3100.01	Büromaterial					407.10	
3612.01	interne Verrechnungen					2'118.35	
4260.01	Rückerstattungen Dritter						390.25
14001	Baupolizei / Feueraufsicht	1'103'911.45	610'383.50	1'676'800.00	570'000.00	1'101'838.35	624'752.40
3000.01	Löhne, Tag- und Sitzungsgelder an Behörden und Kommissionen	16'520.00		20'000.00		20'320.00	
3010.01	Löhne des Verwaltungs- und Betriebspersonals	501'596.20		754'000.00		643'428.40	
3010.09	Taggeldleistungen	-980.00				-39'293.30	
3050.01	AG-Beiträge AHV, IV, EO, ALV, Verwaltungskosten	40'513.40		61'000.00		49'920.40	
3052.01	AG-Beiträge an Pensionskassen	46'793.30		75'000.00		57'092.00	
3053.01	AG-Beiträge an Unfallversicherungen	3'130.75		4'600.00		4'481.35	
3055.01	AG-Beiträge an Krankentaggeldversicherungen	6'505.40		10'000.00		8'794.50	
3090.01	Aus- und Weiterbildung des Personals			20'000.00			
3100.01	Büromaterial	8'022.40		10'000.00		25'284.95	
3103.01	Fachliteratur, Zeitschriften			2'000.00		1'604.30	
3130.01	Dienstleistungen Dritter	230'851.75		300'000.00		240'922.35	
3130.02	Telefon / Porti			200.00			
3132.01	Honorare externe Berater, Gutachter, Fachexperten etc.	215'197.55		275'000.00		51'760.25	
3151.01	Unterhalt Apparate, Maschinen, Geräte, Fahrzeuge, Werkzeuge					43.00	
3170.01	Reisekosten und Spesen	6'262.25		20'000.00		10'215.70	
3611.01	Entschädigungen an Kantone und Konkordate	28'565.45		100'000.00		11'806.80	
3612.01	interne Verrechnungen	933.00		20'000.00		15'457.65	
3910.01	Interne Verrechnung von Dienstleistungen			5'000.00			
4210.01	Gebühren für Amtshandlungen		595'708.30		550'000.00		606'295.05
4240.01	Benützungsgebühren und Dienstleistungen				2'000.00		
4260.01	Rückerstattungen Dritter		3'155.20		5'000.00		2'303.25

Erfolgsrechnung

		Rechnung 2022		Budget 2022		Rechnung 2021	
		Aufwand	Ertrag	Aufwand	Ertrag	Aufwand	Ertrag
4270.01	Bussen				1'000.00		
4611.01	Entschädigungen von Kantonen und Konkordaten		11'520.00		10'000.00		13'560.00
4631.01	Beiträge von Kantonen und Konkordaten				1'000.00		
4910.01	Interne Verrechnung von Dienstleistungen				1'000.00		2'594.10
14002	Einwohner- und Fremdenkontrolle	491'651.75	239'221.92	514'900.00	190'500.00	489'944.20	204'937.67
3010.01	Löhne des Verwaltungs- und Betriebspersonals	309'074.80		334'000.00		316'908.75	
3010.09	Taggeldleistungen	-6'724.70				-1'156.80	
3050.01	AG-Beiträge AHV, IV, EO, ALV, Verwaltungskosten	23'889.75		27'000.00		25'326.80	
3052.01	AG-Beiträge an Pensionskassen	20'631.50		22'000.00		19'494.80	
3053.01	AG-Beiträge an Unfallversicherungen	1'837.30		2'000.00		2'334.55	
3055.01	AG-Beiträge an Krankentaggeldversicherungen	3'905.10		4'400.00		4'525.00	
3090.01	Aus- und Weiterbildung des Personals			1'500.00			
3100.01	Büromaterial	213.25		2'000.00		287.10	
3103.01	Fachliteratur, Zeitschriften			3'000.00			
3130.01	Dienstleistungen Dritter	138'714.50		115'000.00		122'031.00	
3170.01	Reisekosten und Spesen	110.25		4'000.00		193.00	
4210.01	Gebühren für Amtshandlungen		239'159.42		190'000.00		204'937.67
4270.01	Bussen		62.50		500.00		
14003	Versiegelungsbeamte	10'577.75		10'900.00		12'250.55	
3010.01	Löhne des Verwaltungs- und Betriebspersonals	9'971.95		10'000.00		11'657.35	
3050.01	AG-Beiträge AHV, IV, EO, ALV, Verwaltungskosten	591.95		800.00		576.80	
3053.01	AG-Beiträge an Unfallversicherungen	13.85		100.00		16.40	
14004	Marktwesen	5'761.00	2'262.00	23'400.00	3'000.00	4'833.70	5'152.00
3151.01	Unterhalt Apparate, Maschinen, Geräte, Fahrzeuge, Werkzeuge	1'478.80		11'000.00		335.10	
3160.01	Miete und Pacht Liegenschaften			2'400.00			
3910.01	Interne Verrechnung von Dienstleistungen	4'282.20		10'000.00		4'498.60	
4240.01	Benützungsgebühren und Dienstleistungen		2'262.00		3'000.00		2'032.00
4900.01	Interne Verrechnung von Material- und Warenbezügen						3'120.00
15	Feuerwehr	1'115'303.86	1'081'633.55	1'213'950.00	1'141'350.00	1'069'350.16	1'012'472.71
	Nettoaufwand		33'670.31		72'600.00		56'877.45
150	Feuerwehr	1'115'303.86	1'081'633.55	1'213'950.00	1'141'350.00	1'069'350.16	1'012'472.71
15001	Feuerwehr (Betrieb)	783'257.46	783'257.55	841'350.00	841'350.00	723'268.71	723'268.71

Erfolgsrechnung

		Rechnung 2022		Budget 2022		Rechnung 2021	
		Aufwand	Ertrag	Aufwand	Ertrag	Aufwand	Ertrag
3000.01	Löhne, Tag- und Sitzungsgelder an Behörden und Kommissionen			500.00		102.50	
3010.01	Löhne des Verwaltungs- und Betriebspersonals	66'820.80		50'000.00		57'674.05	
3010.06	Soldzahlungen	120'842.10		135'000.00		130'857.40	
3010.09	Taggeldleistungen	-4'319.85				-2'423.85	
3050.01	AG-Beiträge AHV, IV, EO, ALV, Verwaltungskosten	4'191.40		5'000.00		4'413.85	
3052.01	AG-Beiträge an Pensionskassen	1'938.95		3'000.00		2'427.15	
3053.01	AG-Beiträge an Unfallversicherungen	341.00		300.00		433.40	
3055.01	AG-Beiträge an Krankentaggeldversicherungen	593.95		450.00		713.55	
3090.01	Aus- und Weiterbildung des Personals	40'206.90		80'000.00		71'280.80	
3100.01	Büromaterial	5'331.35		4'000.00		1'296.75	
3101.01	Betriebs-, Verbrauchsmaterial	16'789.50		14'000.00		10'423.65	
3103.01	Fachliteratur, Zeitschriften	450.00		20'000.00		3'006.60	
3110.01	Büromöbel und Geräte	91'253.80		95'000.00		107'803.35	
3111.01	Maschinen, Geräte und Fahrzeuge	88'796.10		85'000.00		1'649.75	
3130.01	Dienstleistungen Dritter	14'283.35		14'000.00		4'357.80	
3130.02	Telefon / Porti	3'975.30		5'000.00		4'612.35	
3134.01	Sachversicherungsprämien	10'346.80		15'000.00		11'253.60	
3137.01	Steuern und Abgaben	3'741.50		10'000.00		1'481.90	
3151.01	Unterhalt Apparate, Maschinen, Geräte, Fahrzeuge, Werkzeuge	22'831.25		35'000.00		37'158.60	
3160.01	Miete und Pacht Liegenschaften	190'920.00		191'000.00		182'840.00	
3170.01	Reisekosten und Spesen	21'367.50		16'000.00		17'671.90	
3181.01	Tatsächliche Forderungsverluste	4'838.36				6'618.21	
3300.60	Planmässige Abschreibungen Mobilien VV	76'546.25		58'100.00		66'911.30	
3612.01	interne Verrechnungen	1'171.15		5'000.00		704.10	
4200.01	Ersatzabgaben		281'773.80		290'000.00		300'121.70
4260.01	Rückerstattungen Dritter		45'717.65		20'000.00		74'114.60
4409.01	Übrige Zinsen von Finanzvermögen		9'830.00		9'960.00		10'890.00
4510.01	Entnahmen aus Spezialfinanzierungen des EK		200'938.10		276'390.00		92'830.31
4612.01	interne Verrechnungen						436.10
4631.01	Beiträge von Kantonen und Konkordaten		244'998.00		245'000.00		244'876.00
15002	Feuerwehrmagazine	332'046.40	298'376.00	372'600.00	300'000.00	346'081.45	289'204.00
3101.01	Betriebs-, Verbrauchsmaterial					218.00	
3120.01	Ver- und Entsorgung Liegenschaften Verwaltungsvermögen	21'343.20		30'000.00		24'176.70	
3134.01	Sachversicherungsprämien	4'845.25		5'000.00		3'783.85	
3137.01	Steuern und Abgaben	3'129.35		5'000.00		3'013.05	
3144.01	Unterhalt Hochbauten, Gebäude	17'794.55		50'000.00		32'499.45	
3300.40	Planmässige Abschreibungen Hochbauten VV	282'391.00		282'600.00		282'390.40	

Erfolgsrechnung

		Rechnung 2022		Budget 2022		Rechnung 2021	
		Aufwand	Ertrag	Aufwand	Ertrag	Aufwand	Ertrag
3612.01	interne Verrechnungen	2'543.05					
4470.01	Pacht- und Mietzinse Liegenschaften VV		298'376.00		300'000.00		289'204.00
16	Verteidigung	578'735.43	362'783.55	648'550.00	384'600.00	467'571.10	289'787.15
	Nettoaufwand		215'951.88		263'950.00		177'783.95
161	Militärische Verteidigung	41'343.65		5'000.00		4'142.25	
1610	Militärische Verteidigung	41'343.65		5'000.00		4'142.25	
3134.01	Sachversicherungsprämien	43.65		1'500.00		42.25	
3636.01	Beiträge an private Organisationen ohne Erwerbszweck	41'300.00		3'500.00		4'100.00	
162	Zivile Verteidigung	537'391.78	362'783.55	643'550.00	384'600.00	463'428.85	289'787.15
1620	Zivilschutz	219'711.03	94'287.05	224'150.00	90'500.00	128'942.30	13'572.10
3000.01	Löhne, Tag- und Sitzungsgelder an Behörden und Kommissionen			500.00		102.50	
3010.01	Löhne des Verwaltungs- und Betriebspersonals	14'319.05		14'500.00		13'295.40	
3010.09	Taggeldleistungen	-254.80				-450.80	
3050.01	AG-Beiträge AHV, IV, EO, ALV, Verwaltungskosten	1'122.00		1'200.00		1'040.95	
3052.01	AG-Beiträge an Pensionskassen	1'381.80		1'400.00		1'365.60	
3053.01	AG-Beiträge an Unfallversicherungen	113.10		150.00		131.85	
3055.01	AG-Beiträge an Krankentaggeldversicherungen	181.35		200.00		186.90	
3100.01	Büromaterial			1'000.00			
3110.01	Büromöbel und Geräte	512.00		8'000.00		1'336.95	
3120.01	Ver- und Entsorgung Liegenschaften Verwaltungsvermögen	8'620.90		11'000.00		3'880.70	
3120.02	Treibstoffkosten	1'522.00					
3130.01	Dienstleistungen Dritter	80'416.75		67'000.00		642.80	
3130.02	Telefon / Porti	600.10		3'200.00		339.15	
3131.01	Planungen und Projektierungen Dritter	1'000.00		1'500.00			
3134.01	Sachversicherungsprämien	2'325.20		3'500.00		3.70	
3144.01	Unterhalt Hochbauten, Gebäude	9'048.90		10'000.00		6'661.70	
3150.01	Unterhalt Büromöbel und -geräte	514.25		1'500.00		3'484.80	
3151.01	Unterhalt Apparate, Maschinen, Geräte, Fahrzeuge, Werkzeuge	302.90		3'000.00			
3170.01	Reisekosten und Spesen	144.00		1'000.00		144.00	
3612.01	interne Verrechnungen	955.15		500.00		1'200.10	
3612.02	Entschädigungen an Gemeinden und Gemeindeverbände	96'886.38		95'000.00		95'576.00	
4260.01	Rückerstattungen Dritter		34.85		7'500.00		23.20
4472.01	Vergütung für Benützigungen Liegenschaften VV		2'911.20		8'000.00		2'684.60

Erfolgsrechnung

		Rechnung 2022		Budget 2022		Rechnung 2021	
		Aufwand	Ertrag	Aufwand	Ertrag	Aufwand	Ertrag
4612.01	interne Verrechnungen		789.90				
4631.01	Beiträge von Kantonen und Konkordaten		87'889.00		75'000.00		7'900.00
4910.01	Interne Verrechnung von Dienstleistungen		2'662.10				2'964.30
1626	Regionale Zivilschutzorganisation	266'096.50	266'096.50	294'100.00	294'100.00	273'815.05	273'815.05
3010.01	Löhne des Verwaltungs- und Betriebspersonals	106'402.65		103'000.00		97'048.30	
3010.09	Taggeldleistungen	-2'293.20				-4'057.20	
3050.01	AG-Beiträge AHV, IV, EO, ALV, Verwaltungskosten	8'173.00		8'300.00		7'393.70	
3052.01	AG-Beiträge an Pensionskassen	10'036.20		10'000.00		9'922.20	
3053.01	AG-Beiträge an Unfallversicherungen	643.75		700.00		685.30	
3055.01	AG-Beiträge an Krankentaggeldversicherungen	1'318.90		1'400.00		1'329.80	
3090.01	Aus- und Weiterbildung des Personals	21'419.40		35'000.00		15'849.45	
3099.09	übriger Personalaufwand	7'406.80		5'000.00		5'577.70	
3100.01	Büromaterial	379.50		1'500.00		729.65	
3103.01	Fachliteratur, Zeitschriften	48.45		500.00			
3110.01	Büromöbel und Geräte	9'364.55		16'000.00		12'766.85	
3120.01	Ver- und Entsorgung Liegenschaften Verwaltungsvermögen	106.30		3'800.00			
3120.02	Treibstoffkosten	1'509.30		2'400.00		2'527.30	
3130.01	Dienstleistungen Dritter	785.20		2'500.00		608.50	
3130.02	Telefon / Porti	21.75		1'200.00		166.95	
3131.01	Planungen und Projektierungen Dritter			5'500.00			
3134.01	Sachversicherungsprämien	4'173.95		3'500.00		2'988.55	
3137.01	Steuern und Abgaben	3'236.85		3'200.00		2'830.05	
3150.01	Unterhalt Büromöbel und -geräte	873.15		3'500.00		965.75	
3151.01	Unterhalt Apparate, Maschinen, Geräte, Fahrzeuge, Werkzeuge	2'000.30		6'000.00		3'125.15	
3160.01	Miete und Pacht Liegenschaften	26'284.00		6'000.00		-2'432.00	
3170.01	Reisekosten und Spesen	4'165.25		2'500.00		868.00	
3510.01	Einlagen in Spezialfinanzierungen EK			26'800.00		78'006.15	
3612.01	interne Verrechnungen			3'800.00		226.15	
3612.02	Entschädigungen an Gemeinden und Gemeindeverbände	60'040.45		42'000.00		36'688.75	
4260.01	Rückerstattungen Dritter		16'498.60		12'000.00		15'421.80
4510.01	Entnahmen aus Spezialfinanzierungen des EK		23'148.27		43'100.00		
4611.11	Entschädigungen von Kantonen und Konkordaten Wasser (MWST)		1'092.00		16'000.00		12'212.00
4612.02	Entschädigungen von Gemeinden und Gemeindeverbänden		223'987.63		223'000.00		222'651.00
4910.01	Interne Verrechnung von Dienstleistungen						23'020.25
4940.01	Interne Verrechnung von kalk. Zinsen und Finanzaufwand		1'370.00				510.00
1627	Regionaler Führungsstab	51'584.25	2'400.00	125'300.00		60'671.50	2'400.00

Erfolgsrechnung

	Rechnung 2022		Budget 2022		Rechnung 2021		
	Aufwand	Ertrag	Aufwand	Ertrag	Aufwand	Ertrag	
3000.01			2'000.00		1'310.00		
	Löhne, Tag- und Sitzungsgelder an Behörden und Kommissionen						
3010.01			30'500.00		28'456.85		
	Löhne des Verwaltungs- und Betriebspersonals	28'774.40					
3010.09					-2'423.90		
	Taggeldleistungen	-4'319.80					
3050.01			2'500.00		2'087.55		
	AG-Beiträge AHV, IV, EO, ALV, Verwaltungskosten	1'882.65					
3052.01			2'700.00		2'427.70		
	AG-Beiträge an Pensionskassen	1'938.65					
3053.01			200.00		186.90		
	AG-Beiträge an Unfallversicherungen	144.80					
3055.01			400.00		367.55		
	AG-Beiträge an Krankentaggeldversicherungen	308.15					
3090.01			2'000.00				
	Aus- und Weiterbildung des Personals						
3100.01			500.00				
	Büromaterial						
3103.01			2'500.00				
	Fachliteratur, Zeitschriften						
3110.01		16'558.00	50'000.00		180.10		
	Büromöbel und Geräte						
3130.02		1'981.20	2'500.00		1'984.05		
	Telefon / Porti						
3151.01		4'316.20	10'000.00		2'420.75		
	Unterhalt Apparate, Maschinen, Geräte, Fahrzeuge, Werkzeuge						
3170.01			1'500.00		653.70		
	Reisekosten und Spesen						
3612.02			18'000.00				
	Entschädigungen an Gemeinden und Gemeindeverbände						
3910.01					23'020.25		
	Interne Verrechnung von Dienstleistungen						
4631.01				2'400.00		2'400.00	
	Beiträge von Kantonen und Konkordaten						
2	Bildung	9'115'441.30	2'765'767.85	9'840'055.00	2'589'055.00	8'847'324.92	2'643'298.55
	Nettoaufwand		6'349'673.45		7'251'000.00		6'204'026.37
21	Obligatorische Schule	7'650'493.60	1'452'857.00	8'282'880.00	1'333'080.00	7'389'501.96	1'355'231.60
	Nettoaufwand		6'197'636.60		6'949'800.00		6'034'270.36
211	Eingangsstufe	657'506.10		613'250.00		586'170.55	
2110	Kindergarten	392'326.20		361'250.00		353'113.70	
3101.01		3'173.45					
	Betriebs-, Verbrauchsmaterial						
3103.01		277.80		500.00		198.00	
	Fachliteratur, Zeitschriften						
3104.01		6'280.85		10'000.00		8'926.05	
	Lehrmittel						
3110.01		2'294.85		3'000.00			
	Büromöbel und Geräte						
3113.01						1'538.00	
	Hardware						
3119.01		2'312.80		2'500.00		2'163.65	
	Übrige nicht aktivierbare Anlagen						
3130.02		380.50		500.00		334.00	
	Telefon / Porti						
3130.03		124'485.50		90'000.00		83'013.60	
	Schülertransporte						
3132.01						75.00	
	Honorare externe Berater, Gutachter, Fachexperten etc.						
3140.01						21.55	
	Unterhalt an Grundstücken						
3150.01		675.70		1'000.00		511.60	
	Unterhalt Büromöbel und -geräte						

Erfolgsrechnung

		Rechnung 2022		Budget 2022		Rechnung 2021	
		Aufwand	Ertrag	Aufwand	Ertrag	Aufwand	Ertrag
3170.01	Reisekosten und Spesen	1'521.00		3'000.00		2'087.50	
3171.01	Exkursionen, Schulreisen und Lager	300.00		750.00		630.00	
3611.01	Entschädigungen an Kantone und Konkordate	250'623.75		250'000.00		253'614.75	
2111	Basisstufe	265'179.90		252'000.00		233'056.85	
3101.01	Betriebs-, Verbrauchsmaterial	3'555.05		3'000.00		3'314.40	
3103.01	Fachliteratur, Zeitschriften			500.00			
3104.01	Lehrmittel	8'226.60		12'000.00		9'367.50	
3110.01	Büromöbel und Geräte			5'000.00			
3113.01	Hardware					1'452.00	
3119.01	Übrige nicht aktivierbare Anlagen	2'679.45		1'500.00		998.40	
3130.02	Telefon / Porti	80.10		500.00		68.60	
3130.03	Schülertransporte	27'100.35		25'000.00		17'067.90	
3150.01	Unterhalt Büromöbel und -geräte	419.40		1'000.00			
3170.01	Reisekosten und Spesen	1'195.20		2'500.00		1'774.45	
3171.01	Exkursionen, Schulreisen und Lager	4'040.00		1'000.00		230.00	
3611.01	Entschädigungen an Kantone und Konkordate	217'883.75		200'000.00		198'783.60	
212	Primarstufe	2'007'314.40	14'114.90	2'104'200.00	111'000.00	2'086'156.11	78'422.15
2120	Primarstufe	2'007'314.40	14'114.90	2'104'200.00	111'000.00	2'086'156.11	78'422.15
3000.01	Löhne, Tag- und Sitzungsgelder an Behörden und Kommissionen	4'065.00		12'000.00		7'930.00	
3010.01	Löhne des Verwaltungs- und Betriebspersonals	194'607.60		187'000.00		224'783.95	
3020.01	Löhne der Lehrpersonen	30'744.65		37'500.00		25'668.65	
3050.01	AG-Beiträge AHV, IV, EO, ALV, Verwaltungskosten	17'344.10		15'000.00		19'777.20	
3052.01	AG-Beiträge an Pensionskassen	21'143.45		19'500.00		22'330.50	
3053.01	AG-Beiträge an Unfallversicherungen	1'245.65		1'200.00		1'704.30	
3055.01	AG-Beiträge an Krankentaggeldversicherungen	2'484.55		2'500.00		3'241.30	
3090.01	Aus- und Weiterbildung des Personals			5'000.00		669.00	
3100.01	Büromaterial	4'100.40		1'000.00		1'913.00	
3101.01	Betriebs-, Verbrauchsmaterial	33'441.20		28'000.00		28'444.20	
3102.01	Drucksachen, Publikationen	26'073.55		30'000.00		24'445.45	
3103.01	Fachliteratur, Zeitschriften	870.20		1'500.00		878.45	
3104.01	Lehrmittel	59'969.00		91'000.00		66'956.87	
3110.01	Büromöbel und Geräte	7'912.40		11'000.00		386.00	
3111.01	Maschinen, Geräte und Fahrzeuge	8'588.80		12'000.00		16'316.95	
3113.01	Hardware	65'918.95		65'000.00		100'979.80	
3130.01	Dienstleistungen Dritter	3'487.65				193.90	
3130.02	Telefon / Porti	6'653.00		10'000.00		6'808.05	

Erfolgsrechnung

		Rechnung 2022		Budget 2022		Rechnung 2021	
		Aufwand	Ertrag	Aufwand	Ertrag	Aufwand	Ertrag
3130.03	Schülertransporte	194'448.35		200'000.00		181'557.09	
3132.01	Honorare externe Berater, Gutachter, Fachexperten etc.	2'312.50		1'000.00		1'896.25	
3151.01	Unterhalt Apparate, Maschinen, Geräte, Fahrzeuge, Werkzeuge	5'568.45		5'000.00		1'537.50	
3158.01	Unterhalt immaterielle Anlagen	9'662.30		13'000.00		3'501.85	
3170.01	Reisekosten und Spesen	37'653.00		36'000.00		33'526.55	
3171.01	Exkursionen, Schulreisen und Lager	19'756.40		30'000.00		15'084.65	
3611.01	Entschädigungen an Kantone und Konkordate	1'218'482.75		1'250'000.00		1'265'228.75	
3612.01	interne Verrechnungen	20'112.00		20'000.00		20'112.00	
3612.02	Entschädigungen an Gemeinden und Gemeindeverbände	10'668.50		20'000.00		10'283.90	
4260.01	Rückerstattungen Dritter		13'077.25		3'000.00		575.15
4611.01	Entschädigungen von Kantonen und Konkordaten				100'000.00		77'847.00
4612.01	interne Verrechnungen		1'037.65				
4612.02	Entschädigungen von Gemeinden und Gemeindeverbänden				8'000.00		
213	Oberstufe	1'272'967.75	405'212.70	1'515'600.00	285'000.00	1'272'054.00	310'793.75
2130	Sekundarstufe I	1'272'967.75	405'212.70	1'515'600.00	285'000.00	1'272'054.00	310'793.75
3020.01	Löhne der Lehrpersonen	8'135.90		15'000.00		10'358.25	
3020.02	Löhne Stellvertretungen			1'000.00			
3100.01	Büromaterial	79.40					
3101.01	Betriebs-, Verbrauchsmaterial	70'748.15		61'000.00		55'929.05	
3102.01	Drucksachen, Publikationen	9'122.50		9'000.00		7'825.40	
3103.01	Fachliteratur, Zeitschriften	992.55		1'000.00		100.00	
3104.01	Lehrmittel	66'937.80		90'000.00		63'068.65	
3110.01	Büromöbel und Geräte			3'000.00			
3111.01	Maschinen, Geräte und Fahrzeuge	3'554.70		5'500.00		881.55	
3113.01	Hardware	83'980.35		93'100.00		67'545.15	
3130.02	Telefon / Porti	2'552.35		5'000.00		2'510.65	
3130.03	Schülertransporte	7'203.65		100'000.00		25'377.70	
3132.01	Honorare externe Berater, Gutachter, Fachexperten etc.					275.00	
3151.01	Unterhalt Apparate, Maschinen, Geräte, Fahrzeuge, Werkzeuge	8'036.35		4'000.00		631.10	
3158.01	Unterhalt immaterielle Anlagen	23'612.65		16'000.00		19'602.15	
3170.01	Reisekosten und Spesen	13'639.15		20'000.00		12'734.30	
3171.01	Exkursionen, Schulreisen und Lager	25'500.00		30'000.00		23'250.00	
3320.01	Planmässige Abschreibungen immaterielle Anlagen	9'683.00		12'000.00		65'419.00	
3611.01	Entschädigungen an Kantone und Konkordate	846'009.25		910'000.00		797'388.15	
3612.02	Entschädigungen an Gemeinden und Gemeindeverbände	93'180.00		140'000.00		119'157.90	
4260.01	Rückerstattungen Dritter		4'394.30		20'000.00		14'313.60

Erfolgsrechnung

		Rechnung 2022		Budget 2022		Rechnung 2021	
		Aufwand	Ertrag	Aufwand	Ertrag	Aufwand	Ertrag
4612.01	interne Verrechnungen		-14'581.55				
4612.02	Entschädigungen von Gemeinden und Gemeindeverbänden		415'399.95		265'000.00		296'480.15
214	Musikschulen	238'741.35		350'000.00		297'497.05	
2140	Musikschulen	238'741.35		350'000.00		297'497.05	
3634.01	Beiträge an öffentliche Unternehmungen	238'741.35		350'000.00		297'497.05	
217	Schulliegenschaften	2'513'622.45	377'241.00	2'746'900.00	364'000.00	2'312'630.50	362'619.55
2170	Schulliegenschaften	2'513'622.45	377'241.00	2'746'900.00	364'000.00	2'312'630.50	362'619.55
3010.01	Löhne des Verwaltungs- und Betriebspersonals	949'847.90		916'000.00		935'611.00	
3010.09	Taggeldleistungen	-29'651.60				-24'866.90	
3050.01	AG-Beiträge AHV, IV, EO, ALV, Verwaltungskosten	68'770.75		70'000.00		71'358.00	
3052.01	AG-Beiträge an Pensionskassen	75'229.90		79'500.00		74'080.30	
3053.01	AG-Beiträge an Unfallversicherungen	12'465.90		15'000.00		16'502.75	
3055.01	AG-Beiträge an Krankentaggeldversicherungen	10'607.20		11'300.00		11'775.90	
3091.01	Personalwerbung	710.45		2'500.00			
3099.09	übriger Personalaufwand	1'701.00		2'000.00			
3101.01	Betriebs-, Verbrauchsmaterial	71'164.40		80'000.00		70'248.00	
3110.01	Büromöbel und Geräte	59'506.60		60'000.00		83'997.00	
3111.01	Maschinen, Geräte und Fahrzeuge			10'000.00			
3120.01	Ver- und Entsorgung Liegenschaften Verwaltungsvermögen	320'799.10		370'000.00		321'741.05	
3130.01	Dienstleistungen Dritter					191.70	
3130.02	Telefon / Porti	1'299.50		5'000.00		906.10	
3131.01	Planungen und Projektierungen Dritter	11'406.50		50'000.00		3'839.55	
3134.01	Sachversicherungsprämien	39'474.30		39'000.00		38'567.30	
3144.01	Unterhalt Hochbauten, Gebäude	781'641.35		820'000.00		550'911.20	
3150.01	Unterhalt Büromöbel und -geräte	21'076.65		24'000.00		39'000.55	
3170.01	Reisekosten und Spesen	2'511.90		5'000.00		2'562.75	
3300.40	Planmässige Abschreibungen Hochbauten VV	104'174.00		103'700.00		104'175.20	
3300.60	Planmässige Abschreibungen Mobilien VV	8'872.00		23'900.00		8'872.00	
3612.01	interne Verrechnungen	2'014.65				3'157.05	
3910.01	Interne Verrechnung von Dienstleistungen			60'000.00			
4260.01	Rückerstattungen Dritter				1'000.00		-165.50
4470.01	Pacht- und Mietzinse Liegenschaften VV		373'311.00		359'000.00		358'855.05
4612.02	Entschädigungen von Gemeinden und Gemeindeverbänden		3'930.00		4'000.00		3'930.00
218	Tagesbetreuung	534'383.85	438'581.25	520'000.00	366'000.00	477'097.35	399'455.95

Erfolgsrechnung

		Rechnung 2022		Budget 2022		Rechnung 2021	
		Aufwand	Ertrag	Aufwand	Ertrag	Aufwand	Ertrag
2180	Tagesbetreuung	534'383.85	438'581.25	520'000.00	366'000.00	477'097.35	399'455.95
3010.01	Löhne des Verwaltungs- und Betriebspersonals	222'429.65		165'000.00		181'057.05	
3050.01	AG-Beiträge AHV, IV, EO, ALV, Verwaltungskosten	16'288.25		13'500.00		13'148.65	
3052.01	AG-Beiträge an Pensionskassen	7'779.60		5'500.00		5'943.65	
3053.01	AG-Beiträge an Unfallversicherungen	933.50		1'000.00		948.70	
3055.01	AG-Beiträge an Krankentaggeldversicherungen	1'414.50		2'000.00		1'173.00	
3090.01	Aus- und Weiterbildung des Personals	620.00		2'000.00			
3101.01	Betriebs-, Verbrauchsmaterial	4'080.45		5'500.00		3'990.30	
3102.01	Drucksachen, Publikationen			1'000.00		1'483.85	
3105.01	Lebensmittel	113'923.35		120'000.00		92'649.00	
3110.01	Büromöbel und Geräte	3'079.90		4'500.00		5'595.90	
3111.01	Maschinen, Geräte und Fahrzeuge	340.90					
3130.01	Dienstleistungen Dritter	279.00		500.00		298.90	
3130.02	Telefon / Porti	760.70		1'000.00		467.90	
3170.01	Reisekosten und Spesen	1'253.90		3'500.00		2'448.50	
3611.01	Entschädigungen an Kantone und Konkordate	138'899.60		180'000.00		149'764.05	
3635.01	Beiträge an private Unternehmungen	750.00					
3636.01	Beiträge an private Organisationen ohne Erwerbszweck	21'550.55		15'000.00		18'127.90	
4210.01	Gebühren für Amtshandlungen		200.00				
4240.01	Benützungsgebühren und Dienstleistungen		211'500.25		165'000.00		157'981.95
4260.01	Rückerstattungen Dritter				1'000.00		
4611.01	Entschädigungen von Kantonen und Konkordaten		226'881.00		200'000.00		241'474.00
219	Obligatorische Schule	425'957.70	217'707.15	432'930.00	207'080.00	357'896.40	203'940.20
2190	Schulleitung und Schulverwaltung	20'590.35				7'381.35	
3132.01	Honorare externe Berater, Gutachter, Fachexperten etc.	20'590.35				7'381.35	
2192	Schulbibliothek	5'018.75		7'500.00		5'020.10	
3100.01	Büromaterial					127.60	
3101.01	Betriebs-, Verbrauchsmaterial	4'716.25		7'000.00		4'792.60	
3103.01	Fachliteratur, Zeitschriften	105.00					
3110.01	Büromöbel und Geräte	197.50		500.00		99.90	
2194	Freiwilliger Schulsport	34'132.80	3'590.00	77'100.00	2'000.00	31'844.70	4'630.00
3020.01	Löhne der Lehrpersonen	16'090.00		25'000.00		14'000.00	
3050.01	AG-Beiträge AHV, IV, EO, ALV, Verwaltungskosten	623.45		1'000.00		427.65	
3053.01	AG-Beiträge an Unfallversicherungen	19.35		100.00		17.05	
3132.01	Honorare externe Berater, Gutachter, Fachexperten etc.	17'000.00		50'000.00		17'000.00	
3170.01	Reisekosten und Spesen	400.00		1'000.00		400.00	

Erfolgsrechnung

		Rechnung 2022		Budget 2022		Rechnung 2021	
		Aufwand	Ertrag	Aufwand	Ertrag	Aufwand	Ertrag
4260.01	Rückerstattungen Dritter		3'590.00		2'000.00		4'630.00
21971	Schulsozialarbeit Saanen	246'975.20	8'992.00	232'250.00	10'500.00	216'316.20	9'104.00
3010.01	Löhne des Verwaltungs- und Betriebspersonals	201'415.45		172'000.00		175'021.70	
3010.09	Taggeldleistungen	-14'507.00				-9'928.70	
3050.01	AG-Beiträge AHV, IV, EO, ALV, Verwaltungskosten	14'599.45		14'000.00		13'036.75	
3052.01	AG-Beiträge an Pensionskassen	14'572.40		14'700.00		14'257.40	
3053.01	AG-Beiträge an Unfallversicherungen	1'121.90		1'100.00		1'201.55	
3055.01	AG-Beiträge an Krankentaggeldversicherungen	2'387.10		2'250.00		2'328.10	
3090.01	Aus- und Weiterbildung des Personals	11'703.10		6'000.00		5'218.00	
3100.01	Büromaterial	156.20		500.00		275.40	
3101.01	Betriebs-, Verbrauchsmaterial	1'407.75		500.00		1'921.35	
3102.01	Drucksachen, Publikationen	2'194.75		3'000.00		1'007.90	
3110.01	Büromöbel und Geräte	467.85		1'000.00			
3113.01	Hardware			1'000.00			
3120.01	Ver- und Entsorgung Liegenschaften Verwaltungsvermögen	325.50		1'000.00		209.00	
3130.02	Telefon / Porti	1'356.10		1'000.00		675.25	
3134.01	Sachversicherungsprämien			1'000.00			
3144.01	Unterhalt Hochbauten, Gebäude			1'000.00			
3153.01	Informatik-Unterhalt (Hardware)			1'000.00			
3160.01	Miete und Pacht Liegenschaften	7'176.00		7'200.00		7'176.00	
3170.01	Reisekosten und Spesen	2'358.10		3'000.00		2'081.75	
3199.01	Übriger Betriebsaufwand	240.55		1'000.00		1'834.75	
4611.01	Entschädigungen von Kantonen und Konkordaten		8'992.00		9'500.00		9'104.00
4612.02	Entschädigungen von Gemeinden und Gemeindeverbänden				1'000.00		
21972	Schulsozialarbeit Obersimmental	88'397.10	88'397.10	94'580.00	94'580.00	85'487.45	85'487.45
3010.01	Löhne des Verwaltungs- und Betriebspersonals	62'892.80		68'000.00		68'567.35	
3010.09	Taggeldleistungen					-3'952.20	
3050.01	AG-Beiträge AHV, IV, EO, ALV, Verwaltungskosten	5'002.20		5'500.00		5'192.70	
3052.01	AG-Beiträge an Pensionskassen	4'737.60		5'300.00		5'073.80	
3053.01	AG-Beiträge an Unfallversicherungen	384.40		400.00		479.50	
3055.01	AG-Beiträge an Krankentaggeldversicherungen	817.20		880.00		929.80	
3090.01	Aus- und Weiterbildung des Personals	1'618.90		1'000.00		329.00	
3099.02	Überzeitguthaben, Bildung Rückstellung	1'667.00				-1'531.00	
3100.01	Büromaterial	41.80		500.00		46.90	
3101.01	Betriebs-, Verbrauchsmaterial	882.60		500.00		1'805.40	
3102.01	Drucksachen, Publikationen	1'692.75		1'500.00		162.00	
3110.01	Büromöbel und Geräte	520.35		500.00		481.05	
3113.01	Hardware			500.00			

Erfolgsrechnung

		Rechnung 2022		Budget 2022		Rechnung 2021	
		Aufwand	Ertrag	Aufwand	Ertrag	Aufwand	Ertrag
3120.01	Ver- und Entsorgung Liegenschaften Verwaltungsvermögen					78.80	
3130.01	Dienstleistungen Dritter					11.00	
3130.02	Telefon / Porti	310.65		500.00		197.85	
3153.01	Informatik-Unterhalt (Hardware)			1'000.00			
3170.01	Reisekosten und Spesen	328.85		1'000.00		115.50	
3900.01	Interne Verrechnung von Material- und Warenbezügen			7'500.00		7'500.00	
3910.01	Interne Verrechnung von Dienstleistungen	7'500.00					
4611.01	Entschädigungen von Kantonen und Konkordaten		6'704.00		6'640.00		6'688.00
4612.02	Entschädigungen von Gemeinden und Gemeindeverbänden		81'693.10		87'940.00		78'799.45
21973	Schulsozialarbeit Gsteig/Lauenen	19'039.25	19'039.25				
3010.01	Löhne des Verwaltungs- und Betriebspersonals	13'927.50					
3050.01	AG-Beiträge AHV, IV, EO, ALV, Verwaltungskosten	1'083.65					
3052.01	AG-Beiträge an Pensionskassen	948.75					
3053.01	AG-Beiträge an Unfallversicherungen	83.55					
3055.01	AG-Beiträge an Krankentaggeldversicherungen	177.20					
3090.01	Aus- und Weiterbildung des Personals	230.95					
3101.01	Betriebs-, Verbrauchsmaterial	2'347.85					
3102.01	Drucksachen, Publikationen	239.80					
4612.02	Entschädigungen von Gemeinden und Gemeindeverbänden		19'039.25				
2198	Integration und bes. Massnahmen (IBEM)	11'804.25	97'688.80	21'500.00	100'000.00	11'846.60	104'718.75
3010.01	Löhne des Verwaltungs- und Betriebspersonals	320.00					
3053.01	AG-Beiträge an Unfallversicherungen	0.45					
3104.01	Lehrmittel	4'870.50		9'000.00		3'885.80	
3110.01	Büromöbel und Geräte			2'000.00		942.45	
3170.01	Reisekosten und Spesen	6'613.30		10'500.00		7'018.35	
4632.01	Beiträge von Gemeinden und Gemeindeverbänden		97'688.80		100'000.00		104'718.75
22	Sonderschulen	1'312'910.85	1'312'910.85	1'255'975.00	1'255'975.00	1'288'066.95	1'288'066.95
220	Sonderschulen	1'312'910.85	1'312'910.85	1'255'975.00	1'255'975.00	1'288'066.95	1'288'066.95
22001	HPS (Schule)	937'440.70	1'149'091.10	814'825.00	1'005'675.00	816'415.20	1'016'517.00
3010.01	Löhne des Verwaltungs- und Betriebspersonals	72'037.90		73'000.00		46'247.35	
3010.09	Taggeldleistungen	-823.20					
3020.01	Löhne der Lehrpersonen	393'884.30		355'000.00		379'872.20	
3050.01	AG-Beiträge AHV, IV, EO, ALV, Verwaltungskosten	36'676.80		32'000.00		36'251.50	
3052.01	AG-Beiträge an Pensionskassen	78'131.70		65'000.00		73'320.45	
3053.01	AG-Beiträge an Unfallversicherungen	2'809.75		2'600.00		3'345.60	

Erfolgsrechnung

		Rechnung 2022		Budget 2022		Rechnung 2021	
		Aufwand	Ertrag	Aufwand	Ertrag	Aufwand	Ertrag
3055.01	AG-Beiträge an Krankentaggeldversicherungen	5'967.80		6'000.00		6'480.60	
3090.01	Aus- und Weiterbildung des Personals	4'300.00		1'000.00		550.00	
3100.01	Büromaterial	230.80				229.00	
3101.01	Betriebs-, Verbrauchsmaterial	7'242.35		6'500.00		6'812.65	
3102.01	Drucksachen, Publikationen	25.00		500.00		66.45	
3104.01	Lehrmittel	2'754.25		2'000.00		2'337.65	
3105.01	Lebensmittel	18'312.05		15'000.00		16'215.80	
3110.01	Büromöbel und Geräte	3'634.90		2'500.00			
3113.01	Hardware	48'527.15		15'000.00			
3130.02	Telefon / Porti	2'404.50		2'500.00		4'144.05	
3130.03	Schülertransporte	135'842.55		110'000.00		116'871.40	
3132.01	Honorare externe Berater, Gutachter, Fachexperten etc.	2'000.00		2'000.00		2'000.00	
3150.01	Unterhalt Büromöbel und -geräte	1'400.00		1'000.00			
3160.01	Miete und Pacht Liegenschaften	121'225.00		121'225.00		121'225.00	
3170.01	Reisekosten und Spesen	857.10		2'000.00		445.50	
4260.01	Rückerstattungen Dritter		14'005.00		15'000.00		12'169.50
4631.01	Beiträge von Kantonen und Konkordaten		1'135'086.10		990'675.00		1'004'347.50
22002	HPS (Integration)	163'819.75	163'819.75	250'300.00	250'300.00	271'549.95	271'549.95
3010.01	Löhne des Verwaltungs- und Betriebspersonals	4'854.85		5'000.00		5'138.60	
3010.09	Taggeldleistungen	-8'312.15					
3020.01	Löhne der Lehrpersonen	134'165.15		195'000.00		218'571.35	
3050.01	AG-Beiträge AHV, IV, EO, ALV, Verwaltungskosten	9'908.45		18'000.00		15'356.85	
3052.01	AG-Beiträge an Pensionskassen	21'333.10		27'000.00		28'174.45	
3053.01	AG-Beiträge an Unfallversicherungen	630.45		1'500.00		1'279.20	
3055.01	AG-Beiträge an Krankentaggeldversicherungen	1'239.90		2'800.00		2'412.40	
3104.01	Lehrmittel			1'000.00		603.70	
3130.02	Telefon / Porti					5.00	
3170.01	Reisekosten und Spesen					8.40	
4631.01	Beiträge von Kantonen und Konkordaten		163'819.75		250'300.00		271'549.95
22003	HPS (Therapie)	79'129.55		71'850.00		75'584.90	
3020.01	Löhne der Lehrpersonen	64'816.00		60'000.00		61'653.30	
3050.01	AG-Beiträge AHV, IV, EO, ALV, Verwaltungskosten	5'154.65		5'000.00		4'965.20	
3052.01	AG-Beiträge an Pensionskassen	7'920.15		6'000.00		7'667.60	
3053.01	AG-Beiträge an Unfallversicherungen	396.25		200.00		444.05	
3055.01	AG-Beiträge an Krankentaggeldversicherungen	842.50		650.00		854.75	
22004	HPS (Betreuung)	132'520.85		119'000.00		124'516.90	
3010.01	Löhne des Verwaltungs- und Betriebspersonals	111'041.30		102'000.00		103'363.75	

Erfolgsrechnung

		Rechnung 2022		Budget 2022		Rechnung 2021	
		Aufwand	Ertrag	Aufwand	Ertrag	Aufwand	Ertrag
3020.01	Löhne der Lehrpersonen	3'211.15				3'457.75	
3050.01	AG-Beiträge AHV, IV, EO, ALV, Verwaltungskosten	8'522.50		8'500.00		8'286.85	
3052.01	AG-Beiträge an Pensionskassen	7'767.55		6'500.00		7'319.20	
3053.01	AG-Beiträge an Unfallversicherungen	641.25		700.00		718.50	
3055.01	AG-Beiträge an Krankentaggeldversicherungen	1'337.10		1'300.00		1'370.85	
29	Übriges Bildungswesen	152'036.85		301'200.00		169'756.01	
	Nettoaufwand		152'036.85		301'200.00		169'756.01
291	Verwaltung	254.00		75'000.00		19'501.60	
2910	Bildung, Verwaltung	254.00		75'000.00		19'501.60	
3132.01	Honorare externe Berater, Gutachter, Fachexperten etc.	254.00		75'000.00		19'501.60	
299	Bildung	151'782.85		226'200.00		150'254.41	
2990	übrige Bildung	3'689.00		38'000.00		4'966.00	
3130.04	frühe Deutschförderung	3'689.00		38'000.00		4'966.00	
2991	Erwachsenenbildung	6'559.40		6'000.00		5'891.20	
3634.01	Beiträge an öffentliche Unternehmungen	6'559.40		6'000.00		5'891.20	
2992	Gymnasien	141'534.45		182'200.00		139'397.21	
3104.01	Lehrmittel	9'343.30		10'000.00		9'927.91	
3113.01	Hardware	4'711.80		6'000.00		4'190.95	
3130.02	Telefon / Porti	32.00		200.00			
3130.03	Schülertransporte			4'000.00		340.00	
3170.01	Reisekosten und Spesen	69'841.20		72'000.00		61'936.40	
3611.01	Entschädigungen an Kantone und Konkordate	57'606.15		90'000.00		63'001.95	
3	Kultur, Sport und Freizeit, Kirche	2'389'489.60	70'245.18	2'516'050.00	104'300.00	2'285'594.10	133'741.35
	Nettoaufwand		2'319'244.42		2'411'750.00		2'151'852.75
31	Kulturerbe	45'008.00		41'600.00		41'344.00	
	Nettoaufwand		45'008.00		41'600.00		41'344.00
311	Museen und bildende Kunst	19'282.00		19'100.00		19'282.00	
3110	Museen und bildende Kunst	19'282.00		19'100.00		19'282.00	
3300.01	Planmässige Abschreibungen Sachanlagen	19'282.00		19'100.00		19'282.00	

Erfolgsrechnung

		Rechnung 2022		Budget 2022		Rechnung 2021	
		Aufwand	Ertrag	Aufwand	Ertrag	Aufwand	Ertrag
312	Denkmalpflege und Heimatschutz	25'726.00		22'500.00		22'062.00	
3120	Denkmalpflege und Heimatschutz	25'726.00		22'500.00		22'062.00	
3635.01	Beiträge an private Unternehmungen	25'726.00		22'500.00		22'062.00	
32	Kultur, übrige	123'877.65		175'000.00		110'000.00	
	Nettoaufwand		123'877.65		175'000.00		110'000.00
321	Bibliotheken	40'000.00		40'000.00		40'000.00	
3210	Bibliotheken	40'000.00		40'000.00		40'000.00	
3635.01	Beiträge an private Unternehmungen	40'000.00		40'000.00		40'000.00	
322	Konzert und Theater	72'078.40		125'000.00		70'000.00	
3220	Konzert und Theater	72'078.40		125'000.00		70'000.00	
3635.01	Beiträge an private Unternehmungen	72'078.40		125'000.00		70'000.00	
329	Kultur	11'799.25		10'000.00			
3290	Übrige Kultur	11'799.25		10'000.00			
3170.01	Reisekosten und Spesen	11'799.25		10'000.00			
34	Sport und Freizeit	2'220'603.95	70'245.18	2'299'450.00	104'300.00	2'134'250.10	133'741.35
	Nettoaufwand		2'150'358.77		2'195'150.00		2'000'508.75
341	Sport	1'559'460.80		1'561'500.00		1'520'427.40	
3410	Sport	1'559'460.80		1'561'500.00		1'520'427.40	
3160.01	Miete und Pacht Liegenschaften	53'850.00		54'000.00		53'850.00	
3192.01	Abgeltung von Rechten					232'500.00	
3199.01	Übriger Betriebsaufwand			12'000.00			
3635.01	Beiträge an private Unternehmungen	30'385.00		30'000.00		30'385.00	
3635.08	Sportzentrum, Leistungsvertrag	1'225'265.80		1'223'000.00		961'232.40	
3640.50	Wertberichtigungen Darlehen VV an private Unternehmungen	200'000.00		200'000.00		200'000.00	
3660.50	Planmässige Abschreibungen Investitionsbeiträge an private	49'960.00		42'500.00		42'460.00	
342	Freizeit	661'143.15	70'245.18	737'950.00	104'300.00	613'822.70	133'741.35

Erfolgsrechnung

		Rechnung 2022		Budget 2022		Rechnung 2021	
		Aufwand	Ertrag	Aufwand	Ertrag	Aufwand	Ertrag
3420	Freizeit	661'143.15	70'245.18	737'950.00	104'300.00		
3010.01	Löhne des Verwaltungs- und Betriebspersonals	285'332.40		284'000.00			
3010.09	Taggeldleistungen	-36'246.00					
3050.01	AG-Beiträge AHV, IV, EO, ALV, Verwaltungskosten	19'330.00		22'400.00			
3052.01	AG-Beiträge an Pensionskassen	20'693.05		25'000.00			
3053.01	AG-Beiträge an Unfallversicherungen	3'718.50		4'000.00			
3055.01	AG-Beiträge an Krankentaggeldversicherungen	3'159.85		3'500.00			
3090.01	Aus- und Weiterbildung des Personals			2'000.00			
3099.01	Übriger Personalaufwand			1'000.00			
3099.02	Überzeitguthaben, Bildung Rückstellung	-8'386.00					
3101.01	Betriebs-, Verbrauchsmaterial	3'021.65		7'000.00			
3110.01	Büromöbel und Geräte			2'000.00			
3130.01	Dienstleistungen Dritter	1'367.20		3'000.00			
3134.01	Sachversicherungsprämien	1'317.00		650.00			
3141.01	Unterhalt Strassen / Verkehrswege	230'542.55		235'000.00			
3170.01	Reisekosten und Spesen	2'043.00		3'000.00			
3300.10	Planmässige Abschreibungen Strassen / Verkehrswege VV	24'796.05		28'400.00			
3612.01	interne Verrechnungen	46'692.65		50'000.00			
3632.01	Beiträge an Gemeinden und Gemeindeverbände	33'661.25		37'000.00			
3634.01	Beiträge an öffentliche Unternehmungen	30'100.00		30'000.00			
4260.01	Rückerstattungen Dritter		59.85		700.00		
4612.01	interne Verrechnungen		66'585.33		100'000.00		
4631.01	Beiträge von Kantonen und Konkordaten		3'600.00		3'600.00		
34201	Wanderwege					526'838.35	133'741.35
3010.01	Löhne des Verwaltungs- und Betriebspersonals					284'721.90	
3010.09	Taggeldleistungen					-657.15	
3050.01	AG-Beiträge AHV, IV, EO, ALV, Verwaltungskosten					22'228.50	
3052.01	AG-Beiträge an Pensionskassen					24'358.80	
3053.01	AG-Beiträge an Unfallversicherungen					5'653.05	
3055.01	AG-Beiträge an Krankentaggeldversicherungen					3'974.85	
3099.02	Überzeitguthaben, Bildung Rückstellung					2'925.00	
3099.09	übriger Personalaufwand					444.20	
3101.01	Betriebs-, Verbrauchsmaterial					2'479.05	
3110.01	Büromöbel und Geräte					1'121.90	
3130.01	Dienstleistungen Dritter					1'463.40	
3134.01	Sachversicherungsprämien					668.45	
3141.01	Unterhalt Strassen / Verkehrswege					142'901.75	
3170.01	Reisekosten und Spesen					2'153.40	

Erfolgsrechnung

		Rechnung 2022		Budget 2022		Rechnung 2021	
		Aufwand	Ertrag	Aufwand	Ertrag	Aufwand	Ertrag
3612.01	interne Verrechnungen					31'698.50	
3632.01	Beiträge an Gemeinden und Gemeindeverbände					702.75	
4260.01	Rückerstattungen Dritter						29'186.70
4612.01	interne Verrechnungen						100'504.65
4631.01	Beiträge von Kantonen und Konkordaten						4'050.00
34202	Parkanlagen					86'984.35	
3141.01	Unterhalt Strassen / Verkehrswege					22'261.35	
3300.10	Planmässige Abschreibungen Strassen / Verkehrswege VV					10'967.80	
3632.01	Beiträge an Gemeinden und Gemeindeverbände					23'755.20	
3634.01	Beiträge an öffentliche Unternehmungen					30'000.00	
4	Gesundheit	649'873.50	191'323.85	1'182'540.00	209'420.00	655'879.90	269'904.25
	Nettoaufwand		458'549.65		973'120.00		385'975.65
41	Spitäler, Kranken- und Pflegeheime	266'593.30	173'166.85	536'900.00	190'000.00	278'308.60	178'609.20
	Nettoaufwand		93'426.45		346'900.00		99'699.40
411	Spitäler, Kranken- und Pflegeheime	266'593.30	173'166.85	536'900.00	190'000.00	278'308.60	178'609.20
4110	Spitäler	266'593.30	173'166.85	536'900.00	190'000.00	278'308.60	178'609.20
3120.01	Ver- und Entsorgung Liegenschaften Verwaltungsvermögen	164'674.15		166'000.00		159'625.95	
3134.01	Sachversicherungsprämien	10'307.15		14'000.00		9'877.15	
3144.01	Unterhalt Hochbauten, Gebäude	87'951.00		185'000.00		104'957.50	
3300.40	Planmässige Abschreibungen Hochbauten VV	3'661.00		21'900.00		3'661.00	
3612.01	interne Verrechnungen					187.00	
3634.05	Beiträge an Gesundheit Simme-Saane AG			150'000.00			
4260.01	Rückerstattungen Dritter						674.35
4430.01	Pacht- und Mietzinse Liegenschaften FV						5'220.00
4470.01	Pacht- und Mietzinse Liegenschaften VV		173'166.85		190'000.00		172'714.85
42	Ambulante Krankenpflege	217'723.45	14'992.60	342'400.00	13'280.00	189'293.65	14'733.40
	Nettoaufwand		202'730.85		329'120.00		174'560.25
421	Ambulante Krankenpflege	17'804.80	3'241.60	22'400.00	1'280.00	17'667.20	2'982.40
4210	Ambulante Krankenpflege	17'804.80	3'241.60	22'400.00	1'280.00	17'667.20	2'982.40
3635.01	Beiträge an private Unternehmungen	17'804.80		22'400.00		17'667.20	
4612.02	Entschädigungen von Gemeinden und Gemeindeverbänden		3'241.60		1'280.00		2'982.40

Erfolgsrechnung

		Rechnung 2022		Budget 2022		Rechnung 2021	
		Aufwand	Ertrag	Aufwand	Ertrag	Aufwand	Ertrag
422	Rettungsdienste	199'918.65	11'751.00	320'000.00	12'000.00	171'626.45	11'751.00
4220	Rettungsdienste	199'918.65	11'751.00	320'000.00	12'000.00	171'626.45	11'751.00
3132.01	Honorare externe Berater, Gutachter, Fachexperten etc.	199'918.65		320'000.00		171'626.45	
4632.01	Beiträge von Gemeinden und Gemeindeverbänden		11'751.00		12'000.00		11'751.00
43	Gesundheit	165'556.75	3'164.40	303'240.00	6'140.00	188'277.65	76'561.65
	Nettoaufwand		162'392.35		297'100.00		111'716.00
432	Krankheitsbekämpfung, übrige	142'985.55	2'804.40	264'640.00	5'640.00	166'016.95	76'561.65
4320	Krankheitsbekämpfung, übrige	142'985.55	2'804.40	264'640.00	5'640.00	166'016.95	76'561.65
3130.09	CORONA-Pandemie	28'805.15		80'000.00		159'658.85	
3130.10	CORONA-Testzentrum 2021/2022	107'700.00		175'000.00			
3199.02	übriger Betriebsaufwand (z.L. SF)	2'064.40		5'000.00		2'025.60	
3636.01	Beiträge an private Organisationen ohne Erwerbszweck	3'676.00		4'000.00		3'582.50	
3893.01	Einlagen in Vorfinanzierung des EK	740.00		640.00		750.00	
4260.01	Rückerstattungen Dritter						73'786.05
4893.01	Entnahmen aus Vorfinanzierungen des EK		2'064.40		5'000.00		2'025.60
4940.01	Interne Verrechnung von kalk. Zinsen und Finanzaufwand		740.00		640.00		750.00
433	Schulgesundheitsdienst	20'865.45		36'000.00		20'554.90	
4330	Schulgesundheitsdienst	7'017.50		10'500.00		1'899.25	
3101.01	Betriebs-, Verbrauchsmaterial	137.50		500.00			
3136.01	Honorare privatärztlicher Tätigkeit	6'880.00		10'000.00		1'899.25	
4331	Schulzahnpflege	13'847.95		25'500.00		18'655.65	
3106.01	Medizinisches Material			500.00		58.75	
3136.01	Honorare privatärztlicher Tätigkeit	13'276.40		20'000.00		17'800.20	
3637.01	Beiträge an private Haushalte	571.55		5'000.00		796.70	
434	Lebensmittelkontrolle	1'705.75	360.00	2'600.00	500.00	1'705.80	
4340	Lebensmittelkontrolle	1'705.75	360.00	2'600.00	500.00	1'705.80	
3010.01	Löhne des Verwaltungs- und Betriebspersonals	1'703.40		2'000.00		1'703.40	
3053.01	AG-Beiträge an Unfallversicherungen	2.35		100.00		2.40	
3170.01	Reisekosten und Spesen			500.00			
4632.01	Beiträge von Gemeinden und Gemeindeverbänden		360.00		500.00		

Erfolgsrechnung

		Rechnung 2022		Budget 2022		Rechnung 2021	
		Aufwand	Ertrag	Aufwand	Ertrag	Aufwand	Ertrag
5	Soziale Sicherheit	10'409'052.94	3'744'371.57	11'200'280.00	3'993'060.00	10'350'992.97	3'481'107.74
	Nettoaufwand		6'664'681.37		7'207'220.00		6'869'885.23
52	Invalidität	98'173.00		98'100.00		98'173.00	
	Nettoaufwand		98'173.00		98'100.00		98'173.00
524	Leistungen an Invalide	98'173.00		98'100.00		98'173.00	
5240	Leistungen an Invalide	98'173.00		98'100.00		98'173.00	
3300.01	Planmässige Abschreibungen Sachanlagen	98'173.00		98'100.00		98'173.00	
53	Alter + Hinterlassene	1'856'559.65	92'050.90	1'942'950.00	104'500.00	1'963'293.65	94'075.20
	Nettoaufwand		1'764'508.75		1'838'450.00		1'869'218.45
531	Alters- und Hinterlassenenversicherung AHV	111'640.15	68'650.90	115'650.00	73'500.00	106'997.40	70'200.20
5310	Alters- und Hinterlassenenversicherung AHV	111'640.15	68'650.90	115'650.00	73'500.00	106'997.40	70'200.20
3010.01	Löhne des Verwaltungs- und Betriebspersonals	92'751.85		93'200.00		91'869.70	
3010.09	Taggeldleistungen					-3'843.00	
3050.01	AG-Beiträge AHV, IV, EO, ALV, Verwaltungskosten	7'376.55		7'500.00		7'088.80	
3052.01	AG-Beiträge an Pensionskassen	9'327.00		9'500.00		9'225.00	
3053.01	AG-Beiträge an Unfallversicherungen	567.35		550.00		653.35	
3055.01	AG-Beiträge an Krankentaggeldversicherungen	1'206.10		1'200.00		1'267.65	
3090.01	Aus- und Weiterbildung des Personals			2'000.00		250.00	
3100.01	Büromaterial	100.00		200.00		100.00	
3103.01	Fachliteratur, Zeitschriften	138.00		500.00		160.00	
3170.01	Reisekosten und Spesen	173.30		1'000.00		225.90	
4611.01	Entschädigungen von Kantonen und Konkordaten		55'120.90		60'000.00		56'700.20
4632.01	Beiträge von Gemeinden und Gemeindeverbänden		13'530.00		13'500.00		13'500.00
532	Ergänzungsleistungen AHV / IV	1'709'815.00		1'755'000.00		1'730'566.00	
5320	Ergänzungsleistungen AHV / IV	1'709'815.00		1'755'000.00		1'730'566.00	
3631.01	Beiträge an Kantone und Konkordate	1'709'815.00		1'755'000.00		1'730'566.00	
534	Wohnen im Alter	35'104.50	23'400.00	72'300.00	31'000.00	125'730.25	23'875.00
5340	Wohnen im Alter	35'104.50	23'400.00	72'300.00	31'000.00	125'730.25	23'875.00
3010.01	Löhne des Verwaltungs- und Betriebspersonals	2'407.20		2'600.00		2'407.20	
3050.01	AG-Beiträge AHV, IV, EO, ALV, Verwaltungskosten	191.40		200.00		193.80	

Erfolgsrechnung

		Rechnung 2022		Budget 2022		Rechnung 2021	
		Aufwand	Ertrag	Aufwand	Ertrag	Aufwand	Ertrag
3053.01	AG-Beiträge an Unfallversicherungen	3.60				3.60	
3120.01	Ver- und Entsorgung Liegenschaften Verwaltungsvermögen	19'332.20		33'500.00		22'316.60	
3134.01	Sachversicherungsprämien	1'717.85		3'000.00		1'675.90	
3144.01	Unterhalt Hochbauten, Gebäude	11'302.00		30'000.00		99'133.15	
3151.01	Unterhalt Apparate, Maschinen, Geräte, Fahrzeuge, Werkzeuge	150.25		3'000.00			
4470.01	Pacht- und Mietzinse Liegenschaften VV		23'400.00		31'000.00		23'875.00
54	Familie und Jugend	1'323'193.72	1'075'090.61	1'776'870.00	1'340'070.00	1'316'110.08	961'242.35
	Nettoaufwand		248'103.11		436'800.00		354'867.73
541	Familienzulagen	35'210.00		45'000.00		40'721.00	
5410	Familienzulagen	35'210.00		45'000.00		40'721.00	
3631.01	Beiträge an Kantone und Konkordate	35'210.00		45'000.00		40'721.00	
543	Alimentenbevorschussung und -inkasso	47'400.00	21'863.19	55'000.00	40'000.00	66'230.90	40'177.50
5430	Alimentenbevorschussung und -inkasso	47'400.00	21'863.19	55'000.00	40'000.00	66'230.90	40'177.50
3637.01	Beiträge an private Haushalte	47'400.00		55'000.00		66'230.90	
4260.01	Rückerstattungen Dritter		21'863.19		40'000.00		40'177.50
544	Jugendschutz	1'067'865.02	938'494.27	1'557'470.00	1'216'570.00	1'159'174.39	873'410.46
5441	Kinder- und Jugendheime	363'843.00	425'614.30	581'500.00	403'000.00	394'071.25	328'440.06
3611.01	Entschädigungen an Kantone und Konkordate			66'500.00			
3635.01	Beiträge an private Unternehmungen	363'843.00		415'000.00		40'353.10	
3635.03	Defizitbeiträge z.L. LV					284'186.11	
3635.04	Defizitbeiträge z.L. Gde Saanen			100'000.00		69'532.04	
4260.01	Rückerstattungen Dritter		-2'119.75				
4470.01	Pacht- und Mietzinse Liegenschaften VV				3'000.00		
4611.01	Entschädigungen von Kantonen und Konkordaten		335'394.75		375'000.00		287'609.99
4612.01	interne Verrechnungen		63'891.05				
4632.01	Beiträge von Gemeinden und Gemeindeverbänden		28'448.25		25'000.00		40'830.07
54440	Offene Kinder- und Jugendarbeit	191'142.05		314'400.00	152'000.00	220'132.74	
3611.01	Entschädigungen an Kantone und Konkordate	30'444.86		30'000.00		30'382.78	
3612.01	interne Verrechnungen	160'697.19		284'400.00		189'749.96	
4611.01	Entschädigungen von Kantonen und Konkordaten				152'000.00		

Erfolgsrechnung

		Rechnung 2022		Budget 2022		Rechnung 2021	
		Aufwand	Ertrag	Aufwand	Ertrag	Aufwand	Ertrag
54441	JFZ Oeyetli	120'601.90	120'601.90	175'470.00	175'470.00	143'891.40	143'891.40
3010.01	Löhne des Verwaltungs- und Betriebspersonals	69'623.15		78'500.00		65'752.20	
3050.01	AG-Beiträge AHV, IV, EO, ALV, Verwaltungskosten	5'362.65		6'000.00		5'121.20	
3052.01	AG-Beiträge an Pensionskassen	2'426.90		2'500.00		2'332.20	
3053.01	AG-Beiträge an Unfallversicherungen	455.55		500.00		547.60	
3055.01	AG-Beiträge an Krankentaggeldversicherungen	729.90		720.00		774.75	
3090.01	Aus- und Weiterbildung des Personals			500.00			
3100.01	Büromaterial			250.00			
3101.01	Betriebs-, Verbrauchsmaterial	4'412.45		5'000.00		5'069.60	
3102.01	Drucksachen, Publikationen	448.10					
3103.01	Fachliteratur, Zeitschriften			500.00			
3110.01	Büromöbel und Geräte	4'322.85		2'500.00		699.00	
3120.01	Ver- und Entsorgung Liegenschaften Verwaltungsvermögen	7'509.20		12'500.00		15'145.60	
3130.02	Telefon / Porti	1'585.10		1'500.00		1'475.05	
3130.09	CORONA-Pandemie					485.10	
3132.01	Honorare externe Berater, Gutachter, Fachexperten etc.	2'630.90		3'000.00		1'661.60	
3134.01	Sachversicherungsprämien	2'083.60		2'500.00		2'019.80	
3144.01	Unterhalt Hochbauten, Gebäude	15'231.45		55'000.00		38'138.45	
3150.01	Unterhalt Büromöbel und -geräte			2'500.00			
3151.01	Unterhalt Apparate, Maschinen, Geräte, Fahrzeuge, Werkzeuge	599.95					
3170.01	Reisekosten und Spesen	132.00		500.00		132.00	
3910.01	Interne Verrechnung von Dienstleistungen	3'048.15		1'000.00		4'537.25	
4250.01	Verkäufe		947.85		1'000.00		1'328.15
4260.01	Rückerstattungen Dritter		-300.00				
4470.01	Pacht- und Mietzinse Liegenschaften VV		2'547.00		2'500.00		1'430.00
4612.01	interne Verrechnungen		93'878.15		137'500.00		112'918.90
4612.02	Entschädigungen von Gemeinden und Gemeindeverbänden		23'528.90		34'470.00		28'214.35
54442	Jugendarbeit Saanenland	295'266.02	295'266.02	355'600.00	355'600.00	293'486.75	293'486.75
3010.01	Löhne des Verwaltungs- und Betriebspersonals	192'995.05		220'000.00		191'908.90	
3010.09	Taggeldleistungen	-11'142.70				-2'813.30	
3050.01	AG-Beiträge AHV, IV, EO, ALV, Verwaltungskosten	14'130.45		18'000.00		14'861.05	
3052.01	AG-Beiträge an Pensionskassen	12'450.15		14'000.00		13'593.20	
3053.01	AG-Beiträge an Unfallversicherungen	1'089.35		1'200.00		1'370.25	
3055.01	AG-Beiträge an Krankentaggeldversicherungen	2'309.70		2'200.00		2'651.90	
3090.01	Aus- und Weiterbildung des Personals	10'260.00		9'000.00		12'618.50	
3100.01	Büromaterial	400.35		1'000.00		221.70	
3101.01	Betriebs-, Verbrauchsmaterial	3'382.00		4'500.00		4'621.00	
3101.81	Betriebs-, Verbrauchsmaterial Gsteig	7.20		1'500.00		7.00	

Erfolgsrechnung

		Rechnung 2022		Budget 2022		Rechnung 2021	
		Aufwand	Ertrag	Aufwand	Ertrag	Aufwand	Ertrag
3101.82	Betriebs-, Verbrauchsmaterial Lauenen	80.40		1'500.00			
3101.85	Ferienpass Saanenland	17'753.95		17'500.00		6'827.15	
3102.01	Drucksachen, Publikationen	1'880.95		2'000.00		473.25	
3103.01	Fachliteratur, Zeitschriften	518.70		1'000.00		337.60	
3110.01	Büromöbel und Geräte	23.70		2'000.00		882.45	
3120.01	Ver- und Entsorgung Liegenschaften Verwaltungsvermögen	68.30					
3130.01	Dienstleistungen Dritter	653.40					
3130.02	Telefon / Porti	1'856.60		1'500.00		1'437.75	
3134.01	Sachversicherungsprämien	713.95		1'000.00		735.10	
3151.01	Unterhalt Apparate, Maschinen, Geräte, Fahrzeuge, Werkzeuge	4'698.25		7'000.00		3'029.20	
3153.01	Informatik-Unterhalt (Hardware)	971.20				975.55	
3170.01	Reisekosten und Spesen	6'020.07		5'000.00		8'012.10	
3199.01	Übriger Betriebsaufwand	9'644.20		20'000.00		7'235.60	
3900.01	Interne Verrechnung von Material- und Warenbezügen	24'500.80		25'700.00		24'500.80	
4250.01	Verkäufe		93.10		2'000.00		646.55
4250.81	Verkäufe Gsteig		12.00		100.00		32.80
4250.82	Verkäufe Lauenen		67.50		100.00		
4250.85	Ferienpass Saanenland		17'753.95		17'500.00		6'827.15
4260.01	Rückerstattungen Dritter		3'316.90				
4470.01	Pacht- und Mietzinse Liegenschaften VV		80.00				80.00
4611.01	Entschädigungen von Kantonen und Konkordaten		152'301.22		152'000.00		151'897.51
4612.01	interne Verrechnungen		97'263.90		146'900.00		107'213.84
4612.02	Entschädigungen von Gemeinden und Gemeindeverbänden		24'377.45		37'000.00		26'788.90
54443	Jugendarbeit Obersimmental	97'012.05	97'012.05	130'500.00	130'500.00	107'592.25	107'592.25
3010.01	Löhne des Verwaltungs- und Betriebspersonals	57'307.95		76'000.00		72'626.00	
3010.09	Taggeldleistungen	-2'228.55				-3'758.05	
3050.01	AG-Beiträge AHV, IV, EO, ALV, Verwaltungskosten	4'370.40		6'000.00		5'543.15	
3052.01	AG-Beiträge an Pensionskassen	3'943.80		5'400.00		5'224.80	
3053.01	AG-Beiträge an Unfallversicherungen	336.40		500.00		511.75	
3055.01	AG-Beiträge an Krankentaggeldversicherungen	714.60		1'000.00		991.20	
3090.01	Aus- und Weiterbildung des Personals	1'592.40		2'000.00		345.00	
3099.02	Überzeitguthaben, Bildung Rückstellung	-189.00					
3100.01	Büromaterial	617.35		500.00		65.15	
3101.01	Betriebs-, Verbrauchsmaterial	119.85					
3101.83	Betriebs-, Verbrauchsmaterial Zweisimmen	1'667.90		2'500.00		954.35	
3101.84	Betriebs-, Verbrauchsmaterial Lenk	2'111.60		2'500.00		1'208.60	
3102.01	Drucksachen, Publikationen	1'127.80				664.15	
3103.01	Fachliteratur, Zeitschriften	927.50		1'500.00		264.45	

Erfolgsrechnung

		Rechnung 2022		Budget 2022		Rechnung 2021	
		Aufwand	Ertrag	Aufwand	Ertrag	Aufwand	Ertrag
3110.01	Büromöbel und Geräte	1'192.30		3'000.00		45.55	
3120.01	Ver- und Entsorgung Liegenschaften Verwaltungsvermögen	509.25		500.00		273.80	
3120.02	Treibstoffkosten			500.00			
3130.02	Telefon / Porti	1'026.20		1'000.00		747.80	
3134.01	Sachversicherungsprämien			3'500.00			
3151.01	Unterhalt Apparate, Maschinen, Geräte, Fahrzeuge, Werkzeuge	162.60					
3160.01	Miete und Pacht Liegenschaften	15'600.00		15'600.00		15'600.00	
3170.01	Reisekosten und Spesen	257.55		2'500.00		62.10	
3199.01	Übriger Betriebsaufwand	2'104.15		4'000.00		2'822.45	
3900.01	Interne Verrechnung von Material- und Warenbezügen			2'000.00		3'400.00	
3910.01	Interne Verrechnung von Dienstleistungen	3'740.00					
4250.83	Verkäufe Zweisimmen		3'280.00		500.00		440.00
4250.84	Verkäufe Lenk				500.00		440.00
4611.01	Entschädigungen von Kantonen und Konkordaten		74'985.64		103'000.00		85'369.80
4612.02	Entschädigungen von Gemeinden und Gemeindeverbänden		18'746.41		26'500.00		21'342.45
545	Leistungen an Familien	172'718.70	114'733.15	119'400.00	83'500.00	49'983.79	47'654.39
5452	Tageseltern	172'718.70	114'733.15	119'400.00	83'500.00	49'983.79	47'654.39
3010.01	Löhne des Verwaltungs- und Betriebspersonals	91'154.85		100'000.00		34'865.75	
3010.09	Taggeldleistungen	-1'880.00					
3050.01	AG-Beiträge AHV, IV, EO, ALV, Verwaltungskosten	6'752.80		7'500.00		2'611.65	
3052.01	AG-Beiträge an Pensionskassen	3'225.00				1'236.60	
3053.01	AG-Beiträge an Unfallversicherungen	518.50		400.00		238.05	
3055.01	AG-Beiträge an Krankentaggeldversicherungen	1'102.70		1'000.00		460.15	
3090.01	Aus- und Weiterbildung des Personals	950.00		5'000.00		600.00	
3102.01	Drucksachen, Publikationen	489.80		1'000.00		723.15	
3103.01	Fachliteratur, Zeitschriften			500.00			
3170.01	Reisekosten und Spesen	6'514.00		2'500.00		1'812.30	
3199.01	Übriger Betriebsaufwand			1'500.00			
3612.01	interne Verrechnungen	63'891.05					
3635.04	Defizitbeiträge z.L. Gde Saanen					7'436.14	
4240.01	Benützungsgebühren und Dienstleistungen		44'528.70		6'000.00		14'655.90
4250.01	Verkäufe		6'133.00		2'500.00		2'036.90
4260.01	Rückerstattungen Dritter		180.40				
4611.01	Entschädigungen von Kantonen und Konkordaten		63'891.05		50'000.00		30'961.59
4612.02	Entschädigungen von Gemeinden und Gemeindeverbänden				25'000.00		
56	Soziales Wohnungswesen	66'397.15	61'242.20	104'000.00	60'000.00	82'050.05	55'261.10

Erfolgsrechnung

		Rechnung 2022		Budget 2022		Rechnung 2021	
		Aufwand	Ertrag	Aufwand	Ertrag	Aufwand	Ertrag
	Nettoaufwand		5'154.95		44'000.00		26'788.95
560	Soziales Wohnungswesen	66'397.15	61'242.20	104'000.00	60'000.00	82'050.05	55'261.10
5600	Soziales Wohnungswesen	66'397.15	61'242.20	104'000.00	60'000.00	82'050.05	55'261.10
3010.01	Löhne des Verwaltungs- und Betriebspersonals	20'188.30		20'000.00		20'330.95	
3050.01	AG-Beiträge AHV, IV, EO, ALV, Verwaltungskosten	1'606.25		1'600.00		1'637.25	
3053.01	AG-Beiträge an Unfallversicherungen	266.60		250.00		361.30	
3055.01	AG-Beiträge an Krankentaggeldversicherungen	203.35		250.00		227.85	
3120.01	Ver- und Entsorgung Liegenschaften Verwaltungsvermögen	7'624.05		27'000.00		25'340.55	
3134.01	Sachversicherungsprämien	2'407.55		3'000.00		2'342.35	
3144.01	Unterhalt Hochbauten, Gebäude					18'452.80	
3170.01	Reisekosten und Spesen	75.90					
3300.40	Planmässige Abschreibungen Hochbauten VV	13'358.00		13'400.00		13'357.00	
3430.02	Baulicher Unterhalt Liegenschaften FV (Werterhalt)	20'493.15		38'500.00			
3612.01	interne Verrechnungen	174.00					
4260.01	Rückerstattungen Dritter		50.00				2'336.15
4470.01	Pacht- und Mietzinse Liegenschaften VV		61'192.20		60'000.00		52'924.95
57	Sozialhilfe und Asylwesen	7'064'729.42	2'515'987.86	7'278'360.00	2'488'490.00	6'891'366.19	2'370'529.09
	Nettoaufwand		4'548'741.56		4'789'870.00		4'520'837.10
572	Wirtschaftliche Hilfe	1'372'410.55	273'567.05	1'400'000.00	550'000.00	1'311'488.59	438'999.30
5720	Gesetzliche wirtschaftliche Hilfe	1'372'410.55	273'567.05	1'400'000.00	550'000.00	1'311'488.59	438'999.30
3637.01	Beiträge an private Haushalte	1'372'410.55		1'400'000.00		1'311'488.59	
4260.02	Rückerstattungen SHG mit Inkassoprivileg		51'478.15		50'000.00		107'626.10
4260.03	Rückerstattungen SHG ohne Inkassoprivileg		144'830.40		400'000.00		253'078.05
4611.03	Prämienverbilligungen (KVG)		77'258.50		100'000.00		78'295.15
573	Asylwesen	4'200.00	4'200.00	9'550.00	9'550.00	10'170.95	10'170.95
5730	Asylwesen	4'200.00	4'200.00	9'550.00	9'550.00	10'170.95	10'170.95
3132.01	Honorare externe Berater, Gutachter, Fachexperten etc.	50.00		3'000.00		3'480.00	
3144.01	Unterhalt Hochbauten, Gebäude			2'500.00		2'510.95	
3893.01	Einlagen in Vorfinanzierung des EK	4'150.00		4'050.00		4'180.00	
4893.01	Entnahmen aus Vorfinanzierungen des EK		50.00		5'500.00		5'990.95
4940.01	Interne Verrechnung von kalk. Zinsen und Finanzaufwand		4'150.00		4'050.00		4'180.00
579	Sozialhilfe	5'688'118.87	2'238'220.81	5'868'810.00	1'928'940.00	5'569'706.65	1'921'358.84

Erfolgsrechnung

		Rechnung 2022		Budget 2022		Rechnung 2021	
		Aufwand	Ertrag	Aufwand	Ertrag	Aufwand	Ertrag
5790	Sozialhilfe	627'724.47	59'451.00	653'610.00	48'740.00	587'205.35	47'089.15
3000.01	Löhne, Tag- und Sitzungsgelder an Behörden und Kommissionen	1'140.00		5'000.00		1'640.00	
3010.01	Löhne des Verwaltungs- und Betriebspersonals	242'287.55		241'000.00		219'310.45	
3050.01	AG-Beiträge AHV, IV, EO, ALV, Verwaltungskosten	18'950.65		20'000.00		17'225.60	
3052.01	AG-Beiträge an Pensionskassen	23'347.95		23'000.00		22'158.60	
3053.01	AG-Beiträge an Unfallversicherungen	1'497.95		1'300.00		1'604.45	
3055.01	AG-Beiträge an Krankentaggeldversicherungen	3'118.90		3'000.00		3'104.10	
3090.01	Aus- und Weiterbildung des Personals	227.85		5'000.00		739.20	
3100.01	Büromaterial			750.00		12.70	
3101.01	Betriebs-, Verbrauchsmaterial			1'000.00			
3103.01	Fachliteratur, Zeitschriften	440.75		2'000.00		251.90	
3110.01	Büromöbel und Geräte			1'000.00		60.00	
3120.01	Ver- und Entsorgung Liegenschaften Verwaltungsvermögen			500.00			
3132.01	Honorare externe Berater, Gutachter, Fachexperten etc.	2'086.65		16'000.00		4'575.60	
3134.01	Sachversicherungsprämien	57.40		500.00		55.40	
3160.01	Miete und Pacht Liegenschaften	4'824.00		4'920.00		4'824.00	
3170.01	Reisekosten und Spesen	2'390.05		5'000.00		339.60	
3635.01	Beiträge an private Unternehmungen	43'959.00		41'000.00		40'866.55	
3893.01	Einlagen in Vorfinanzierung des EK	250.00		240.00		240.00	
3930.01	Interne Verrechnung von Betriebs- und Verwaltungskosten	283'145.77		282'400.00		270'197.20	
4260.01	Rückerstattungen Dritter		11'923.50		2'000.00		
4611.01	Entschädigungen von Kantonen und Konkordaten				5'000.00		
4612.02	Entschädigungen von Gemeinden und Gemeindeverbänden		36'037.50		32'000.00		35'949.15
4900.01	Interne Verrechnung von Material- und Warenbezügen				9'500.00		10'900.00
4910.01	Interne Verrechnung von Dienstleistungen		11'240.00				
4940.01	Interne Verrechnung von kalk. Zinsen und Finanzaufwand		250.00		240.00		240.00
5796	Regionaler Sozialdienst	1'054'389.50	1'054'389.50	1'015'200.00	1'015'200.00	975'727.00	975'727.00
3010.01	Löhne des Verwaltungs- und Betriebspersonals	650'472.05		605'000.00		669'977.20	
3010.09	Taggeldleistungen	-23'015.35				-34'417.60	
3050.01	AG-Beiträge AHV, IV, EO, ALV, Verwaltungskosten	49'664.95		48'600.00		51'353.45	
3052.01	AG-Beiträge an Pensionskassen	39'580.40		40'000.00		45'110.15	
3053.01	AG-Beiträge an Unfallversicherungen	3'854.35		3'600.00		4'714.35	
3055.01	AG-Beiträge an Krankentaggeldversicherungen	8'194.25		7'800.00		9'136.70	
3090.01	Aus- und Weiterbildung des Personals	15'267.60		20'000.00		5'480.20	
3099.02	Überzeitguthaben, Bildung Rückstellung	-4'230.00				-499.00	
3099.09	übriger Personalaufwand	8'732.15		7'000.00		14'309.40	
3100.01	Büromaterial	8'677.75		6'000.00		9'096.30	

Erfolgsrechnung

		Rechnung 2022		Budget 2022		Rechnung 2021	
		Aufwand	Ertrag	Aufwand	Ertrag	Aufwand	Ertrag
3101.01	Betriebs-, Verbrauchsmaterial	400.00		1'000.00			
3103.01	Fachliteratur, Zeitschriften	1'783.65		2'000.00		2'140.80	
3110.01	Büromöbel und Geräte	11'821.60		20'000.00		3'855.50	
3130.01	Dienstleistungen Dritter	171'478.00		140'500.00		80'590.00	
3130.02	Telefon / Porti	7'179.75		6'000.00		4'834.50	
3132.01	Honorare externe Berater, Gutachter, Fachexperten etc.	6'759.65		5'000.00		7'811.10	
3134.01	Sachversicherungsprämien	208.75		200.00		201.55	
3150.01	Unterhalt Büromöbel und -geräte	4'245.05		15'000.00		15'042.95	
3160.01	Miete und Pacht Liegenschaften	72'000.00		72'000.00		72'000.00	
3170.01	Reisekosten und Spesen	3'444.20		10'000.00		3'106.95	
3181.01	Tatsächliche Forderungsverluste					33.30	
3199.01	Übriger Betriebsaufwand	14'098.70		2'000.00		8'101.20	
3636.01	Beiträge an private Organisationen ohne Erwerbszweck	3'772.00		3'500.00		3'748.00	
4260.01	Rückerstattungen Dritter		91'460.00		80'000.00		68'948.00
4611.01	Entschädigungen von Kantonen und Konkordaten		587'800.03		560'000.00		545'874.00
4612.02	Entschädigungen von Gemeinden und Gemeindeverbänden		91'983.70		92'800.00		90'707.80
4930.01	Interne Verrechnung von Betriebs- und Verwaltungskosten		283'145.77		282'400.00		270'197.20
5799	Lastenausgleich Sozialhilfe	4'006'004.90	1'124'380.31	4'200'000.00	865'000.00	4'006'774.30	898'542.69
3611.01	Entschädigungen an Kantone und Konkordate	4'006'004.90		4'200'000.00		4'006'774.30	
4611.01	Entschädigungen von Kantonen und Konkordaten		1'124'380.31		865'000.00		898'542.69
6	Verkehr und Nachrichtenübermittlung	7'169'511.78	1'646'628.83	8'422'250.00	1'476'250.00	8'197'937.05	1'540'103.38
	Nettoaufwand		5'522'882.95		6'946'000.00		6'657'833.67
61	Strassenverkehr	5'589'523.28	1'601'056.31	6'587'250.00	1'406'250.00	6'472'133.50	1'452'213.72
	Nettoaufwand		3'988'466.97		5'181'000.00		5'019'919.78
615	Gemeindestrassen	4'959'957.73	1'596'879.31	5'734'250.00	1'406'250.00	5'855'820.35	1'452'213.72
6150	Gemeindestrassen	4'381'033.93	566'179.63	5'187'000.00	515'700.00	6'337.90	
3000.01	Löhne, Tag- und Sitzungsgelder an Behörden und Kommissionen	857.50		2'500.00			
3010.01	Löhne des Verwaltungs- und Betriebspersonals	1'119'627.40		1'080'000.00			
3010.09	Taggeldleistungen	-1'872.15					
3050.01	AG-Beiträge AHV, IV, EO, ALV, Verwaltungskosten	88'282.45		87'000.00			
3052.01	AG-Beiträge an Pensionskassen	93'246.65		92'700.00			
3053.01	AG-Beiträge an Unfallversicherungen	15'627.45		14'200.00			
3055.01	AG-Beiträge an Krankentaggeldversicherungen	14'449.95		13'400.00			
3090.01	Aus- und Weiterbildung des Personals	918.20		10'000.00			

Erfolgsrechnung

		Rechnung 2022		Budget 2022		Rechnung 2021	
		Aufwand	Ertrag	Aufwand	Ertrag	Aufwand	Ertrag
3091.01	Personalwerbung	508.85		10'000.00			
3099.01	Übriger Personalaufwand	1'070.25		2'000.00			
3099.02	Überzeitguthaben, Bildung Rückstellung	-7'076.00					
3100.01	Büromaterial	846.95		3'500.00			
3101.01	Betriebs-, Verbrauchsmaterial	158'302.55		185'000.00		2'876.95	
3103.01	Fachliteratur, Zeitschriften	2'888.95		4'600.00			
3110.01	Büromöbel und Geräte	98.10		5'000.00			
3111.01	Maschinen, Geräte und Fahrzeuge	31'512.65		130'000.00			
3112.01	Kleider, Wäsche, Vorhänge	15'423.95		15'000.00			
3120.01	Ver- und Entsorgung Liegenschaften Verwaltungsvermögen	110'902.70		150'000.00		3'460.95	
3120.02	Treibstoffkosten	40'524.95		63'000.00			
3130.01	Dienstleistungen Dritter	727'597.65		1'200'000.00			
3130.02	Telefon / Porti	306.30		3'000.00			
3132.01	Honorare externe Berater, Gutachter, Fachexperten etc.	55'331.80		70'000.00			
3134.01	Sachversicherungsprämien	25'049.80		35'000.00			
3137.01	Steuern und Abgaben	17'014.45		38'000.00			
3140.01	Unterhalt an Grundstücken	431.85					
3141.01	Unterhalt Strassen / Verkehrswege	1'197'038.50		1'204'000.00			
3144.01	Unterhalt Hochbauten, Gebäude	53'541.80		70'000.00			
3151.01	Unterhalt Apparate, Maschinen, Geräte, Fahrzeuge, Werkzeuge	86'952.55		90'000.00			
3170.01	Reisekosten und Spesen	7'724.90		25'000.00			
3199.01	Übriger Betriebsaufwand	950.00		10'000.00			
3300.10	Planmässige Abschreibungen Strassen / Verkehrswege VV	372'754.90		369'800.00			
3300.40	Planmässige Abschreibungen Hochbauten VV	4'009.00		4'000.00			
3300.60	Planmässige Abschreibungen Mobilien VV	88'859.00		61'300.00			
3612.01	interne Verrechnungen	57'330.08		139'000.00			
4210.01	Gebühren für Amtshandlungen		109'789.65		50'000.00		
4240.01	Benützungsgebühren und Dienstleistungen		232.00		1'000.00		
4240.41	Benützungsgebühren und Dienstleistungen Strassen/Parkhäuser		154'873.75		100'000.00		
4260.01	Rückerstattungen Dritter		25'758.98		2'500.00		
4260.41	Rückerstattungen Dritter Strassen/Parkhäuser (MWST)		546.05		53'000.00		
4470.01	Pacht- und Mietzinse Liegenschaften VV		34'962.00		45'000.00		
4479.41	Übrige Erträge Liegenschaften VV Strassen/Parkhäuser (MWST)		459.35		2'000.00		
4612.01	interne Verrechnungen		239'557.85		261'500.00		
4612.02	Entschädigungen von Gemeinden und Gemeindeverbänden				700.00		
61501	Gemeindestrassen					2'889'372.70	529'564.85

Erfolgsrechnung

	Rechnung 2022		Budget 2022		Rechnung 2021	
	Aufwand	Ertrag	Aufwand	Ertrag	Aufwand	Ertrag
3000.01	Löhne, Tag- und Sitzungsgelder an Behörden und Kommissionen				1'012.50	
3010.01	Löhne des Verwaltungs- und Betriebspersonals				1'035'656.95	
3010.09	Taggeldleistungen				-2'839.10	
3050.01	AG-Beiträge AHV, IV, EO, ALV, Verwaltungskosten				82'200.65	
3052.01	AG-Beiträge an Pensionskassen				88'757.40	
3053.01	AG-Beiträge an Unfallversicherungen				19'013.40	
3055.01	AG-Beiträge an Krankentaggeldversicherungen				14'694.10	
3099.02	Überzeitguthaben, Bildung Rückstellung				-24'379.00	
3099.09	übriger Personalaufwand				444.20	
3100.01	Büromaterial				158.70	
3101.01	Betriebs-, Verbrauchsmaterial				100'240.75	
3103.01	Fachliteratur, Zeitschriften				1'311.30	
3112.01	Kleider, Wäsche, Vorhänge				4'771.00	
3120.01	Ver- und Entsorgung Liegenschaften Verwaltungsvermögen				88'698.20	
3120.02	Treibstoffkosten				15'814.25	
3130.02	Telefon / Porti				19.95	
3132.01	Honorare externe Berater, Gutachter, Fachexperten etc.				82'352.90	
3134.01	Sachversicherungsprämien				2'130.25	
3137.01	Steuern und Abgaben				1'889.50	
3140.01	Unterhalt an Grundstücken				2'688.00	
3141.01	Unterhalt Strassen / Verkehrswege				1'281'502.70	
3144.01	Unterhalt Hochbauten, Gebäude				357.00	
3151.01	Unterhalt Apparate, Maschinen, Geräte, Fahrzeuge, Werkzeuge				3'119.80	
3170.01	Reisekosten und Spesen				2'216.60	
3199.01	Übriger Betriebsaufwand				950.00	
3612.01	interne Verrechnungen				86'590.70	
4210.01	Gebühren für Amtshandlungen					70'703.00
4240.01	Benützungsgebühren und Dienstleistungen					2'082.10
4240.41	Benützungsgebühren und Dienstleistungen Strassen/Parkhäuser					118'767.15
4260.01	Rückerstattungen Dritter					15'146.15
4260.41	Rückerstattungen Dritter Strassen/Parkhäuser (MWST)					43.80
4612.01	interne Verrechnungen					322'822.65
61502	Gemeindestrassen (nicht NPM)				1'884'327.67	7'237.20
3132.01	Honorare externe Berater, Gutachter, Fachexperten etc.				1'565'264.15	
3300.10	Planmässige Abschreibungen Strassen / Verkehrswege VV				319'063.52	

Erfolgsrechnung

		Rechnung 2022		Budget 2022		Rechnung 2021	
		Aufwand	Ertrag	Aufwand	Ertrag	Aufwand	Ertrag
4479.41	Übrige Erträge Liegenschaften VV Strassen/Parkhäuser (MWST)						7'237.20
61503	Werkhof					566'055.78	74'575.20
3010.01	Löhne des Verwaltungs- und Betriebspersonals					96'312.60	
3050.01	AG-Beiträge AHV, IV, EO, ALV, Verwaltungskosten					7'465.95	
3052.01	AG-Beiträge an Pensionskassen					8'052.00	
3053.01	AG-Beiträge an Unfallversicherungen					1'869.10	
3055.01	AG-Beiträge an Krankentaggeldversicherungen					1'334.95	
3090.01	Aus- und Weiterbildung des Personals					2'957.90	
3099.09	übriger Personalaufwand					654.80	
3100.01	Büromaterial					1'900.10	
3101.01	Betriebs-, Verbrauchsmaterial					65'020.48	
3103.01	Fachliteratur, Zeitschriften					3'081.15	
3111.01	Maschinen, Geräte und Fahrzeuge					53'047.20	
3112.01	Kleider, Wäsche, Vorhänge					8'844.25	
3120.01	Ver- und Entsorgung Liegenschaften Verwaltungsvermögen					24'520.00	
3120.02	Treibstoffkosten					29'698.85	
3130.02	Telefon / Porti					215.65	
3132.01	Honorare externe Berater, Gutachter, Fachexperten etc.					801.65	
3134.01	Sachversicherungsprämien					21'255.30	
3137.01	Steuern und Abgaben					15'169.95	
3141.01	Unterhalt Strassen / Verkehrswege					1'362.45	
3144.01	Unterhalt Hochbauten, Gebäude					54'612.50	
3144.99	Unterhalt Hochbauten, Gebäude (z.L. Werterhalt)					720.15	
3151.01	Unterhalt Apparate, Maschinen, Geräte, Fahrzeuge, Werkzeuge					74'204.05	
3170.01	Reisekosten und Spesen					87.50	
3300.40	Planmässige Abschreibungen Hochbauten VV					4'009.00	
3300.60	Planmässige Abschreibungen Mobilien VV					88'858.25	
4260.01	Rückerstattungen Dritter						41.25
4260.41	Rückerstattungen Dritter Strassen/Parkhäuser (MWST)						25'644.80
4470.01	Pacht- und Mietzinse Liegenschaften VV						46'862.05
4612.01	interne Verrechnungen						2'027.10
61550	Parkplätze	255'243.50	108'680.00	209'250.00	8'550.00	200'483.50	8'550.00
3103.01	Fachliteratur, Zeitschriften			500.00			
3111.01	Maschinen, Geräte und Fahrzeuge	9'649.35		10'000.00		57'217.20	
3134.01	Sachversicherungsprämien	1'207.60		2'000.00		1'983.30	

Erfolgsrechnung

		Rechnung 2022		Budget 2022		Rechnung 2021	
		Aufwand	Ertrag	Aufwand	Ertrag	Aufwand	Ertrag
3151.01	Unterhalt Apparate, Maschinen, Geräte, Fahrzeuge, Werkzeuge	4'855.95		25'000.00		7'040.45	
3160.01	Miete und Pacht Liegenschaften			10'000.00			
3300.10	Planmässige Abschreibungen Strassen / Verkehrswege VV	8'599.00		23'200.00		10'996.00	
3300.40	Planmässige Abschreibungen Hochbauten VV	13'581.75		9'100.00		13'311.30	
3300.60	Planmässige Abschreibungen Mobilien VV	13'721.70		12'900.00		13'481.95	
3612.01	interne Verrechnungen	10'458.60		18'000.00		9'723.05	
3893.01	Einlagen in Vorfinanzierung des EK	108'680.00		8'550.00		14'550.00	
3910.01	Interne Verrechnung von Dienstleistungen	84'489.55		90'000.00		72'180.25	
4200.01	Ersatzabgaben		100'000.00				
4940.01	Interne Verrechnung von kalk. Zinsen und Finanzaufwand		8'680.00		8'550.00		8'550.00
61551	Parkhäuser	291'020.60	500'136.23	300'000.00	482'000.00	284'416.45	466'234.39
3120.01	Ver- und Entsorgung Liegenschaften Verwaltungsvermögen	52'365.30		90'000.00		78'880.45	
3130.01	Dienstleistungen Dritter	25'580.00		35'000.00		33'557.65	
3130.02	Telefon / Porti	2'263.50		4'000.00		2'838.25	
3134.01	Sachversicherungsprämien	10'814.35		18'000.00		14'625.00	
3137.01	Steuern und Abgaben	1'129.50				1'005.80	
3144.01	Unterhalt Hochbauten, Gebäude	158'780.95		110'000.00		113'233.30	
3151.01	Unterhalt Apparate, Maschinen, Geräte, Fahrzeuge, Werkzeuge			5'000.00			
3160.01	Miete und Pacht Liegenschaften	39'007.00		38'000.00		39'007.00	
3612.01	interne Verrechnungen	1'080.00				1'269.00	
4240.01	Benützungsgebühren und Dienstleistungen		2'316.16		5'000.00		
4240.41	Benützungsgebühren und Dienstleistungen Strassen/Parkhäuser		25'195.75		20'000.00		28'087.70
4240.91	Benützungsgebühren und Dienstleistungen PH Gstaad		281'941.27		260'000.00		239'158.41
4240.92	Benützungsgebühren und Dienstleistungen PH Saanen		90'306.20		100'000.00		95'684.83
4240.93	Benützungsgebühren und Dienstleistungen PH Schönried		83'990.20		80'000.00		85'982.70
4260.01	Rückerstattungen Dritter		0.05				817.25
4260.40	Rückerstattung Dritter Strassen/Parkhäuser		88.00		1'000.00		88.00
4470.01	Pacht- und Mietzinse Liegenschaften VV		16'298.60		16'000.00		16'415.50
61552	Aussenparkplätze	32'659.70	421'883.45	38'000.00	400'000.00	24'826.35	366'052.08
3141.01	Unterhalt Strassen / Verkehrswege	16'568.35		18'000.00		6'124.15	
3144.01	Unterhalt Hochbauten, Gebäude					2'610.85	
3160.01	Miete und Pacht Liegenschaften	16'091.35		20'000.00		16'091.35	
4240.01	Benützungsgebühren und Dienstleistungen		421'883.45		400'000.00		362'514.08
4250.01	Verkäufe						658.00
4470.01	Pacht- und Mietzinse Liegenschaften VV						2'880.00

Erfolgsrechnung

		Rechnung 2022		Budget 2022		Rechnung 2021	
		Aufwand	Ertrag	Aufwand	Ertrag	Aufwand	Ertrag
618	Privatstrassen	629'565.55	4'177.00	853'000.00		616'313.15	
6180	Privatstrassen	629'565.55	4'177.00	853'000.00		616'313.15	
3300.10	Planmässige Abschreibungen Strassen / Verkehrswege VV	36'103.40		38'000.00		26'022.60	
3635.01	Beiträge an private Unternehmungen	593'462.15		800'000.00		590'290.55	
3910.01	Interne Verrechnung von Dienstleistungen			15'000.00			
4260.01	Rückerstattungen Dritter		4'177.00				
62	Öffentlicher Verkehr	1'461'663.50	45'572.52	1'676'500.00	70'000.00	1'589'727.20	87'889.66
	Nettoaufwand		1'416'090.98		1'606'500.00		1'501'837.54
622	Regionalverkehr	623'116.50		696'500.00		799'968.20	45'013.80
6220	Regionalverkehr	623'116.50		696'500.00		799'968.20	45'013.80
3137.01	Steuern und Abgaben					2'110.60	
3634.01	Beiträge an öffentliche Unternehmungen	6'123.50		6'500.00		5'868.30	
3634.02	Beitrag an Busbetrieb (öV)	93'866.65		90'000.00		86'950.00	
3634.03	Beitrag an Skibus	96'391.50		100'000.00		269'250.00	
3634.04	Beitrag an öV-Winterfahrausweise	250'000.00		250'000.00		250'000.00	
3637.01	Beiträge an private Haushalte	176'734.85		250'000.00		185'789.30	
4634.01	Beiträge von öffentlichen Unternehmungen						45'013.80
629	Öffentlicher Verkehr	838'547.00	45'572.52	980'000.00	70'000.00	789'759.00	42'875.86
6290	Öffentlicher Verkehr	52'000.00	45'572.52	90'000.00	70'000.00	42'000.00	42'875.86
3130.01	Dienstleistungen Dritter	52'000.00		70'000.00		42'000.00	
3132.01	Honorare externe Berater, Gutachter, Fachexperten etc.			20'000.00			
4250.01	Verkäufe		45'572.52		70'000.00		42'875.86
6291	Gemeindeanteil Öffentlicher Verkehr	786'547.00		890'000.00		747'759.00	
3631.01	Beiträge an Kantone und Konkordate	786'547.00		890'000.00		747'296.00	
3637.01	Beiträge an private Haushalte					463.00	
63	Verkehr, übrige			40'000.00		17'750.35	
	Nettoaufwand				40'000.00		17'750.35
634	Verkehrsplanung allgemein			40'000.00		17'750.35	
6340	Verkehrsplanungen allgemein			40'000.00		17'750.35	

Erfolgsrechnung

		Rechnung 2022		Budget 2022		Rechnung 2021	
		Aufwand	Ertrag	Aufwand	Ertrag	Aufwand	Ertrag
3132.01	Honorare externe Berater, Gutachter, Fachexperten etc.			40'000.00		17'750.35	
64	Nachrichtenübermittlung	118'325.00		118'500.00		118'326.00	
	Nettoaufwand		118'325.00		118'500.00		118'326.00
640	Nachrichtenübermittlung	118'325.00		118'500.00		118'326.00	
6400	Nachrichtenübermittlung	118'325.00		118'500.00		118'326.00	
3300.01	Planmässige Abschreibungen Sachanlagen	118'325.00		118'500.00		118'326.00	
7	Umweltschutz und Raumordnung	10'092'541.45	9'260'165.00	11'069'750.00	9'944'600.00	10'149'140.28	9'120'000.64
	Nettoaufwand		832'376.45		1'125'150.00		1'029'139.64
71	Wasserversorgung	3'635'088.85	3'635'088.85	3'912'800.00	3'912'800.00	3'659'241.39	3'659'241.39
710	Wasserversorgung	3'635'088.85	3'635'088.85	3'912'800.00	3'912'800.00	3'659'241.39	3'659'241.39
7101	Wasserversorgung (Gemeindebetrieb)	3'635'088.85	3'635'088.85	3'912'800.00	3'912'800.00	3'659'241.39	3'659'241.39
3000.01	Löhne, Tag- und Sitzungsgelder an Behörden und Kommissionen	857.50		1'500.00		1'012.50	
3010.01	Löhne des Verwaltungs- und Betriebspersonals	601'063.65		655'000.00		640'845.05	
3010.09	Taggeldleistungen	-454.05				-10'023.25	
3050.01	AG-Beiträge AHV, IV, EO, ALV, Verwaltungskosten	47'212.20		53'000.00		50'415.45	
3052.01	AG-Beiträge an Pensionskassen	57'473.00		65'000.00		62'758.20	
3053.01	AG-Beiträge an Unfallversicherungen	8'820.00		9'500.00		12'389.90	
3055.01	AG-Beiträge an Krankentaggeldversicherungen	7'718.15		8'300.00		9'015.40	
3090.11	Aus- und Weiterbildung des Personals Wasser (MWST)	1'477.60		7'500.00		219.15	
3099.01	Übriger Personalaufwand	646.20					
3099.02	Überzeitguthaben, Bildung Rückstellung	-12'449.00				143.00	
3099.11	Übriger Personalaufwand Wasser (MWST)	161.10					
3100.11	Büromaterial Wasser (MWST)	1'138.55		3'000.00		519.75	
3101.01	Betriebs-, Verbrauchsmaterial					138.25	
3101.11	Betriebs-, Verbrauchsmaterial Wasser (MWST)	142'815.60		160'000.00		127'863.55	
3103.11	Fachliteratur, Zeitschriften Wasser (MWST)	571.05		1'000.00		571.05	
3111.11	Maschinen, Geräte und Fahrzeuge. Wasser (MWST)	4'777.10		25'000.00		19'364.70	
3120.01	Ver- und Entsorgung Liegenschaften Verwaltungsvermögen	2'746.00					
3120.11	Ver- und Entsorgung Liegenschaften Verwaltungsvermögen	73'080.30		70'000.00		42'282.50	
3130.02	Telefon / Porti	71.50					
3130.11	Dienstleistungen Dritter Wasser (MWST)	2'659.20		5'000.00		3'993.90	
3132.11	Honorare externe Berater, Gutachter, Fachexperten etc.	28'232.55		40'000.00		28'464.20	

Erfolgsrechnung

	Rechnung 2022		Budget 2022		Rechnung 2021		
	Aufwand	Ertrag	Aufwand	Ertrag	Aufwand	Ertrag	
3134.11	Sachversicherungsprämien Wasser (MWST)	16'685.80		15'000.00	23'720.35		
3137.01	Steuern und Abgaben	828.05		50'000.00	16'399.55		
3142.11	Unterhalt Wasserbau Wasser (MWST)	40'109.60		40'000.00	36'865.20		
3143.11	werterhaltende Arbeiten (z.L. SF Werterhalt)	107'797.10		160'000.00	37'278.20		
3151.11	Unterhalt Apparate, Maschinen, Geräte, Fahrzeuge, Werkzeuge	24'586.85		30'000.00	15'213.29		
3153.11	Informatik-Unterhalt (Hardware) Wasser (MWST)	44'500.25		60'000.00	15'592.50		
3170.01	Reisekosten und Spesen	10'163.80		18'000.00	9'911.91		
3170.11	Reisekosten und Spesen Wasser (MWST)	5'496.40		10'000.00	1'816.05		
3300.20	Planmässige Abschreibungen Wasserbau VV	191'292.35		171'000.00	183'200.20		
3510.10	Einlagen in Spezialfinanzierungen EK (Warterhalt)	1'664'202.00		1'650'000.00	1'653'618.00		
3510.50	Einlagen in Spezialfinanzierungen EK (Anschlussgebühren)	174'680.00		300'000.00	324'934.35		
3611.11	Entschädigungen an Kantone und Konkordate Wasser (MWST)	137'091.20		190'000.00	135'296.35		
3612.01	interne Verrechnungen	107'611.15		110'000.00	91'547.85		
3635.11	Beiträge an private Unternehmungen Wasser (MWST)	2'965.75		5'000.00	2'965.75		
4240.11	Benützungsgebühren und Dienstleistungen Wasser (MWST)		17'220.55	30'000.00		41'350.90	
4240.51	Anschlussgebühren Wasser (Einlage in SF Werterhalt)		174'680.00	300'000.00		324'934.35	
4250.11	Grundgebühren Private Wasser (MWST)		2'625'502.30	2'600'000.00		2'637'821.90	
4250.12	Wasserzins private Schwimmbäder (MWST)		199'318.80	110'000.00		176'661.70	
4250.13	Wasserzins Gewerbe (MWST)		193'890.95	120'000.00		121'530.45	
4250.14	Bauwasserzins (MWST)		16'896.00	18'000.00		25'372.00	
4260.10	Rückerstattung Dritter Wasser		4'263.70			4'263.54	
4260.11	Rückerstattungen Dritter Wasser (MWST)		15'907.10	3'000.00		18'003.60	
4260.21	Rückerstattungen Dritter Abwasser (MWST)					0.10	
4409.01	Übrige Zinsen von Finanzvermögen		61'320.00	57'030.00		48'610.00	
4510.02	Entnahmen aus Spezialfinanzierungen des EK (Warterhalt)		299'089.45	331'000.00		220'478.40	
4611.11	Entschädigungen von Kantonen und Konkordaten Wasser (MWST)		27'000.00				
4612.01	interne Verrechnungen			6'000.00		40'214.45	
9010.01	Abschluss Spezialfinanzierungen und Fonds im EK,	138'460.35			120'908.54		
9011.01	Abschluss Spezialfinanzierungen und Fonds im EK,			337'770.00			
72	Abwasserentsorgung	3'875'203.95	3'875'203.95	4'191'000.00	4'191'000.00	3'613'137.15	3'613'137.15
720	Abwasserentsorgung	3'875'203.95	3'875'203.95	4'191'000.00	4'191'000.00	3'613'137.15	3'613'137.15
7201	Abwasserentsorgung (Gemeindebetrieb)	3'875'203.95	3'875'203.95	4'191'000.00	4'191'000.00	3'613'137.15	3'613'137.15
3000.01	Löhne, Tag- und Sitzungsgelder an Behörden und Kommissionen	857.50		2'500.00	1'012.50		

Erfolgsrechnung

	Rechnung 2022		Budget 2022		Rechnung 2021	
	Aufwand	Ertrag	Aufwand	Ertrag	Aufwand	Ertrag
3010.01	Löhne des Verwaltungs- und Betriebspersonals	585'074.65		594'000.00	527'698.10	
3010.09	Taggeldleistungen	-3'135.70			-4'975.95	
3050.01	AG-Beiträge AHV, IV, EO, ALV, Verwaltungskosten	45'445.60		48'000.00	41'568.55	
3052.01	AG-Beiträge an Pensionskassen	49'781.55		52'000.00	47'215.05	
3053.01	AG-Beiträge an Unfallversicherungen	7'007.65		7'000.00	8'190.00	
3055.01	AG-Beiträge an Krankentaggeldversicherungen	7'422.75		7'500.00	7'424.55	
3090.21	Aus- und Weiterbildung des Personals Abwasser (MWST)	9'560.45		8'000.00	4'637.55	
3099.02	Überzeitguthaben, Bildung Rückstellung	-17'126.00			1'142.00	
3099.21	Übriger Personalaufwand Abwasser (MWST)	413.75		5'000.00		
3100.21	Büromaterial Abwasser (MWST)	973.30		2'000.00	659.20	
3101.21	Betriebs-, Verbrauchsmaterial Abwasser (MWST)	87'601.70		90'000.00	74'632.95	
3103.21	Fachliteratur, Zeitschriften Abwasser (MWST)	139.30		1'000.00		
3111.21	Maschinen, Geräte und Fahrzeuge. Abwasser (MWST)	13'820.45		20'000.00	20'757.10	
3120.01	Ver- und Entsorgung Liegenschaften Verwaltungsvermögen				-4'464.65	
3120.11	Ver- und Entsorgung Liegenschaften Verwaltungsvermögen	-5'184.45				
3120.21	Ver- und Entsorgung Liegenschaften Verwaltungsvermögen	33'910.20		25'000.00	28'424.40	
3130.21	Dienstleistungen Dritter Abwasser (MWST)	4'647.05		6'000.00	4'901.35	
3132.01	Honorare externe Berater, Gutachter, Fachexperten etc.				4'983.85	
3132.21	Honorare externe Berater, Gutachter, Fachexperten etc.	64'193.70		80'000.00	58'547.40	
3134.21	Sachversicherungsprämien Abwasser (MWST)	16'238.30		22'000.00	16'724.80	
3137.01	Steuern und Abgaben	1'204.00		10'000.00	728.85	
3141.01	Unterhalt Strassen / Verkehrswege				478.65	
3142.11	Unterhalt Wasserbau Wasser (MWST)				571.85	
3143.01	Unterhalt übrige Tiefbauten				-154.20	
3143.21	betrieblicher Unterhalt ARA	76'330.55		40'000.00	20'159.30	
3143.22	betrieblicher Unterhalt Kanalisationen	62'640.90		250'000.00	24'596.15	
3143.23	Klärschlamm Entsorgung AVAG	199'417.15		210'000.00	175'652.05	
3143.29	werterhaltende Arbeiten (z.L. SF Werterhalt)	546'125.10		450'000.00	334'352.70	
3151.21	Unterhalt Apparate, Maschinen, Geräte, Fahrzeuge, Werkzeuge	1'344.50		8'000.00	2'502.30	
3153.11	Informatik-Unterhalt (Hardware) Wasser (MWST)				1'075.00	
3153.21	Informatik-Unterhalt (Hardware) Abwasser (MWST)	1'075.00		8'000.00		
3170.01	Reisekosten und Spesen	4'111.75			2'591.40	
3170.21	Reisekosten und Spesen Abwasser (MWST)	123.05		3'000.00	392.50	
3300.20	Planmässige Abschreibungen Wasserbau VV	54'679.95		87'000.00	38'959.05	
3301.20	Ausserplanmässige Abschreibungen Wasserbau VV				50'132.00	
3510.10	Einlagen in Spezialfinanzierungen EK (Werterhalt)	1'570'007.00		1'555'000.00	1'541'454.00	
3510.50	Einlagen in Spezialfinanzierungen EK (Anschlussgebühren)	165'375.00		300'000.00	287'604.35	
3611.21	Entschädigungen an Kantone und Konkordate Abwasser (MWST)	179'075.40		190'000.00	172'914.40	

Erfolgsrechnung

		Rechnung 2022		Budget 2022		Rechnung 2021	
		Aufwand	Ertrag	Aufwand	Ertrag	Aufwand	Ertrag
3612.01	interne Verrechnungen	112'052.85		110'000.00		120'048.05	
4240.21	Abwassergebühren Private (MWST)		1'978'752.45		2'000'000.00		1'983'921.00
4240.22	Abwassergebühren Schwimmbäder (MWST)		72'841.35		50'000.00		63'209.30
4240.23	Abwassergebühren Gewerbe (MWST)		350'051.25		300'000.00		289'778.45
4240.24	Abwassergebühren andere Gemeinden (MWST)		152'538.00		150'000.00		161'519.50
4240.52	Anschlussgebühren Abwasser (Einlage in SF Werterhalt)		165'375.00		300'000.00		287'604.35
4250.21	Verkäufe Abwasser (MWST)		66'549.70		60'000.00		52'824.60
4260.21	Rückerstattungen Dritter Abwasser (MWST)		175.65		5'000.00		41.57
4409.01	Übrige Zinsen von Finanzvermögen		158'280.00		150'270.00		155'520.00
4510.02	Entnahmen aus Spezialfinanzierungen des EK (Werterhalt)		600'805.05		537'000.00		423'443.75
4612.01	interne Verrechnungen		57'773.95		80'000.00		36'994.95
4612.02	Entschädigungen von Gemeinden und Gemeindeverbänden		29'926.65				
4612.21	Entschädigungen von Gemeinden und Gemeindeverbänden		30'286.15		30'000.00		25'576.25
9011.01	Abschluss Spezialfinanzierungen und Fonds im EK,		211'848.75		528'730.00		132'703.43
73	Abfall	1'735'216.85	1'735'216.85	1'777'800.00	1'777'800.00	1'787'885.30	1'787'885.30
730	Abfall	1'735'216.85	1'735'216.85	1'777'800.00	1'777'800.00	1'787'885.30	1'787'885.30
7300	Tierkörperbeseitigung	30'565.55	30'565.55	117'500.00	117'500.00	111'918.75	111'918.75
3010.01	Löhne des Verwaltungs- und Betriebspersonals	19'901.20		30'000.00		16'755.80	
3050.01	AG-Beiträge AHV, IV, EO, ALV, Verwaltungskosten	1'582.30		2'500.00		1'349.20	
3052.01	AG-Beiträge an Pensionskassen	260.40					
3053.01	AG-Beiträge an Unfallversicherungen	301.25		300.00		337.85	
3055.01	AG-Beiträge an Krankentaggeldversicherungen	258.50		200.00		241.25	
3101.01	Betriebs-, Verbrauchsmaterial					731.55	
3111.31	Maschinen, Geräte und Fahrzeuge. Abfall (MWST)	1'931.00					
3120.01	Ver- und Entsorgung Liegenschaften Verwaltungsvermögen					259.45	
3120.31	Ver- und Entsorgung Liegenschaften Verwaltungsvermögen	2'206.00		5'000.00		2'018.35	
3132.01	Honorare externe Berater, Gutachter, Fachexperten etc.	-22'395.85				22'395.85	
3132.31	AVAG-Gebühren	16'542.90		50'000.00		40'424.70	
3134.01	Sachversicherungsprämien					85.65	
3134.31	Sachversicherungsprämien Abfall (MWST)	118.60		5'000.00			
3151.31	Unterhalt Apparate, Maschinen, Geräte, Fahrzeuge, Werkzeuge	5'728.35		20'000.00		23'160.75	
3170.31	Reisekosten und Spesen Abfall (MWST)	144.90		500.00		172.35	
3300.40	Planmässige Abschreibungen Hochbauten VV	3'986.00		4'000.00		3'986.00	
4240.31	Abfallgrundgebühren Private		20'939.85		22'000.00		22'412.60
4612.01	interne Verrechnungen		9'625.70		95'500.00		89'506.15

Erfolgsrechnung

		Rechnung 2022		Budget 2022		Rechnung 2021	
		Aufwand	Ertrag	Aufwand	Ertrag	Aufwand	Ertrag
7301	Abfall (Gemeindebetrieb)	1'704'651.30	1'704'651.30	1'660'300.00	1'660'300.00	1'675'966.55	1'675'966.55
3000.01	Löhne, Tag- und Sitzungsgelder an Behörden und Kommissionen	857.50		1'500.00		1'012.50	
3010.01	Löhne des Verwaltungs- und Betriebspersonals	5'741.15		6'000.00		5'611.60	
3050.01	AG-Beiträge AHV, IV, EO, ALV, Verwaltungskosten	455.60		500.00		451.60	
3052.01	AG-Beiträge an Pensionskassen	537.00		500.00		530.40	
3053.01	AG-Beiträge an Unfallversicherungen	36.75		100.00		41.50	
3055.01	AG-Beiträge an Krankentaggeldversicherungen	74.85		100.00		81.00	
3090.31	Aus- und Weiterbildung des Personals Abfall (MWST)	165.00		1'000.00			
3099.02	Überzeitguthaben, Bildung Rückstellung	2'872.00				1'568.00	
3099.31	Übriger Personalaufwand Abfall (MWST)			1'000.00			
3100.31	Büromaterial Abfall (MWST)			500.00		1'274.90	
3103.31	Fachliteratur, Zeitschriften Abfall (MWST)	12'204.70		15'000.00		7'757.25	
3111.01	Maschinen, Geräte und Fahrzeuge					-368.65	
3111.31	Maschinen, Geräte und Fahrzeuge. Abfall (MWST)	13'592.05		20'000.00		18'749.05	
3130.31	Dienstleistungen Dritter Abfall (MWST)	4'370.00					
3132.31	AVAG-Gebühren	935'061.35		1'000'000.00		904'373.75	
3132.32	Grünabfuhrkosten	110'731.35		150'000.00		111'938.50	
3132.33	Sonderabfälle	155'828.50		210'000.00		152'741.90	
3134.01	Sachversicherungsprämien					66.20	
3134.31	Sachversicherungsprämien Abfall (MWST)	459.70		500.00		403.05	
3137.01	Steuern und Abgaben			3'000.00			
3143.31	Unterhalt übrige Tiefbauten Abfall (MWST)	15'485.60		10'000.00		6'258.30	
3160.31	Miete und Pacht Liegenschaften Abfall (MWST)	92.85		100.00		92.85	
3170.01	Reisekosten und Spesen	12.85				14.91	
3170.31	Reisekosten und Spesen Abfall (MWST)	-0.05		500.00		3.80	
3612.01	interne Verrechnungen	157'275.70		240'000.00		222'238.00	
4240.31	Abfallgrundgebühren Private		428'085.30		410'000.00		422'321.00
4240.32	Abfallgrundgebühren Gewerbe		283'565.50		270'000.00		276'113.60
4240.33	Abfallgebühren anderer Gemeinden		29'530.10		42'000.00		29'578.20
4240.34	Gebühreninkasso AVAG		381'230.30		375'000.00		403'519.65
4240.35	Containerleerungen		380'330.20		340'000.00		355'731.35
4240.36	Grüngutvignetten		20'998.50		25'000.00		30'451.50
4240.37	Entsorgung Speise- und Sonderabfälle		144'103.30		120'000.00		124'161.95
4260.31	Rückerstattungen Dritter Abfall (MWST)		578.10				439.30
4409.01	Übrige Zinsen von Finanzvermögen		36'230.00		30'580.00		33'650.00
9010.01	Abschluss Spezialfinanzierungen und Fonds im EK,	288'796.85				241'126.14	
9011.01	Abschluss Spezialfinanzierungen und Fonds im EK,				47'720.00		
74	Verbauungen	107'914.75	1'502.05	225'600.00	38'000.00	210'361.80	26'620.00

Erfolgsrechnung

		Rechnung 2022		Budget 2022		Rechnung 2021	
		Aufwand	Ertrag	Aufwand	Ertrag	Aufwand	Ertrag
	Nettoaufwand		106'412.70		187'600.00		183'741.80
741	Gewässerverbauungen	105'692.80		172'100.00		163'240.65	
7410	Gewässerverbauungen	105'692.80		172'100.00		163'240.65	
3300.01	Planmässige Abschreibungen Sachanlagen	5'512.20		22'100.00		1'019.05	
3632.01	Beiträge an Gemeinden und Gemeindeverbände	100'180.60		150'000.00		162'221.60	
742	Lawinerverbauungen	1'400.00	1'502.05	50'000.00	38'000.00	45'947.25	26'620.00
7420	Schutzverbauungen	1'400.00	1'502.05	50'000.00	38'000.00	45'947.25	26'620.00
3132.01	Honorare externe Berater, Gutachter, Fachexperten etc.	800.00				5'731.80	
3132.09	Schutzbauprojekte	600.00		50'000.00		40'115.45	
3141.01	Unterhalt Strassen / Verkehrswege					100.00	
4631.09	Schutzbauprojekte, Beiträge		1'502.05		38'000.00		26'620.00
745	Naturgefahren	821.95		3'500.00		1'173.90	
7450	Naturgefahren	821.95		3'500.00		1'173.90	
3132.01	Honorare externe Berater, Gutachter, Fachexperten etc.	201.15		1'500.00			
3143.01	Unterhalt übrige Tiefbauten			1'500.00			
3151.01	Unterhalt Apparate, Maschinen, Geräte, Fahrzeuge, Werkzeuge	620.80		500.00		1'173.90	
76	Bekämpfung von Umweltverschmutzung			3'700.00		3'682.00	
	Nettoaufwand				3'700.00		3'682.00
769	Bekämpfung von Umweltverschmutzung			3'700.00		3'682.00	
7690	Bekämpfung von Umweltverschmutzung			3'700.00		3'682.00	
3634.01	Beiträge an öffentliche Unternehmungen			3'700.00		3'682.00	
77	Übriger Umweltschutz	385'184.35	13'153.30	414'450.00	21'000.00	443'624.29	28'716.90
	Nettoaufwand		372'031.05		393'450.00		414'907.39
771	Friedhof und Bestattung	191'207.50	5'900.00	215'650.00	13'000.00	244'858.70	20'750.00
7710	Friedhof und Bestattung allgemein	191'207.50	5'900.00	215'650.00	13'000.00	244'858.70	20'750.00
3010.01	Löhne des Verwaltungs- und Betriebspersonals	18'857.25		15'000.00		18'190.25	
3010.09	Taggeldleistungen	-9'471.75				-3'477.30	

Erfolgsrechnung

		Rechnung 2022		Budget 2022		Rechnung 2021	
		Aufwand	Ertrag	Aufwand	Ertrag	Aufwand	Ertrag
3050.01	AG-Beiträge AHV, IV, EO, ALV, Verwaltungskosten	508.00		1'500.00		1'222.90	
3053.01	AG-Beiträge an Unfallversicherungen	55.25		250.00		260.05	
3055.01	AG-Beiträge an Krankentaggeldversicherungen	7.15		200.00		157.55	
3111.01	Maschinen, Geräte und Fahrzeuge			1'000.00			
3120.01	Ver- und Entsorgung Liegenschaften Verwaltungsvermögen	11'035.70		6'500.00		9'991.80	
3132.01	Honorare externe Berater, Gutachter, Fachexperten etc.	3'625.05		6'000.00		4'021.40	
3134.01	Sachversicherungsprämien	486.95		1'000.00		477.10	
3140.01	Unterhalt an Grundstücken	147'334.60		170'000.00		203'232.35	
3144.01	Unterhalt Hochbauten, Gebäude	15'547.30		6'000.00		7'224.60	
3300.01	Planmässige Abschreibungen Sachanlagen	3'222.00		3'200.00		3'222.00	
3612.01	interne Verrechnungen					336.00	
3910.01	Interne Verrechnung von Dienstleistungen			5'000.00			
4240.01	Benützungsgebühren und Dienstleistungen		5'900.00		13'000.00		20'750.00
779	Umweltschutz	193'976.85	7'253.30	198'800.00	8'000.00	198'765.59	7'966.90
7791	Öffentliche Toilettenanlagen	189'661.75	7'253.30	192'800.00	8'000.00	197'471.89	7'966.90
3010.01	Löhne des Verwaltungs- und Betriebspersonals	79'261.00		80'000.00		77'022.35	
3010.09	Taggeldleistungen	-89.65				-667.05	
3050.01	AG-Beiträge AHV, IV, EO, ALV, Verwaltungskosten	5'258.25		6'000.00		5'887.50	
3052.01	AG-Beiträge an Pensionskassen	456.60		500.00		450.60	
3053.01	AG-Beiträge an Unfallversicherungen	984.60		1'500.00		1'279.05	
3055.01	AG-Beiträge an Krankentaggeldversicherungen	26.35		100.00		23.65	
3111.01	Maschinen, Geräte und Fahrzeuge			1'000.00			
3120.01	Ver- und Entsorgung Liegenschaften Verwaltungsvermögen	5'438.80		7'000.00		5'557.00	
3134.01	Sachversicherungsprämien	55.80		500.00		53.90	
3144.01	Unterhalt Hochbauten, Gebäude	1'858.90		20'000.00		10'579.94	
3170.01	Reisekosten und Spesen			500.00			
3300.40	Planmässige Abschreibungen Hochbauten VV	11'019.00		10'700.00		11'019.00	
3612.01	interne Verrechnungen	85'392.10		65'000.00		86'265.95	
4260.01	Rückerstattungen Dritter		7'253.30		8'000.00		7'966.90
7792	Hundetoiletten	4'315.10		6'000.00		1'293.70	
3111.01	Maschinen, Geräte und Fahrzeuge	4'315.10		6'000.00		1'293.70	
79	Raumordnung	353'932.70		544'400.00	4'000.00	431'208.35	4'399.90
	Nettoaufwand		353'932.70		540'400.00		426'808.45
790	Raumordnung	353'932.70		544'400.00	4'000.00	431'208.35	4'399.90

Erfolgsrechnung

		Rechnung 2022		Budget 2022		Rechnung 2021	
		Aufwand	Ertrag	Aufwand	Ertrag	Aufwand	Ertrag
7900	Raumordnung allgemein	328'232.20		514'400.00	4'000.00	405'434.35	4'399.90
3010.01	Löhne des Verwaltungs- und Betriebspersonals	98'520.65		241'000.00		183'752.90	
3010.09	Taggeldleistungen					-13'097.70	
3050.01	AG-Beiträge AHV, IV, EO, ALV, Verwaltungskosten	6'175.05		20'000.00		13'809.45	
3052.01	AG-Beiträge an Pensionskassen	9'318.75		26'000.00		18'316.10	
3053.01	AG-Beiträge an Unfallversicherungen	624.90		1'800.00		1'274.30	
3055.01	AG-Beiträge an Krankentaggeldversicherungen	1'280.80		3'100.00		2'469.50	
3090.01	Aus- und Weiterbildung des Personals			3'000.00			
3100.01	Büromaterial	247.70		500.00		384.40	
3132.01	Honorare externe Berater, Gutachter, Fachexperten etc.	116'002.75		100'000.00		61'435.45	
3132.03	Campus Le Rosey, Planungskosten	96'061.60		115'000.00		136'811.45	
3170.01	Reisekosten und Spesen			4'000.00		278.50	
4260.01	Rückerstattungen Dritter				4'000.00		4'399.90
7906	Regionale Planungsgruppen	25'700.50		30'000.00		25'774.00	
3634.01	Beiträge an öffentliche Unternehmungen	25'700.50		30'000.00		25'774.00	
8	Volkswirtschaft	17'859'981.45	925'259.85	9'061'400.00	837'500.00	8'345'246.20	868'317.60
	Nettoaufwand		16'934'721.60		8'223'900.00		7'476'928.60
81	Landwirtschaft	165'335.10		221'200.00		157'349.85	
	Nettoaufwand		165'335.10		221'200.00		157'349.85
811	Verwaltung, Vollzug und Kontrolle	160'486.10		216'400.00		152'501.85	
8110	Verwaltung, Vollzug und Kontrolle	160'486.10		216'400.00		152'501.85	
3010.01	Löhne des Verwaltungs- und Betriebspersonals	9'859.50		12'600.00		12'251.10	
3050.01	AG-Beiträge AHV, IV, EO, ALV, Verwaltungskosten	765.10		1'000.00		986.90	
3053.01	AG-Beiträge an Unfallversicherungen	14.35		100.00		17.40	
3055.01	AG-Beiträge an Krankentaggeldversicherungen	70.80					
3101.01	Betriebs-, Verbrauchsmaterial			200.00			
3103.01	Fachliteratur, Zeitschriften	631.40		1'000.00		1'292.15	
3105.01	Lebensmittel	2'876.40		3'000.00		1'685.80	
3132.01	Honorare externe Berater, Gutachter, Fachexperten etc.	2'219.00		5'000.00		2'540.00	
3140.01	Unterhalt an Grundstücken	10'998.45		37'000.00		6'550.60	
3141.01	Unterhalt Strassen / Verkehrswege					93.05	
3170.01	Reisekosten und Spesen	1'307.00		1'500.00		1'200.00	
3612.01	interne Verrechnungen	32'779.50		12'000.00		18'315.05	
3635.01	Beiträge an private Unternehmungen	91'663.60		120'000.00		85'971.50	
3635.02	Beiträge an Unternehmungen (Anlässe)			3'000.00			

Erfolgsrechnung

		Rechnung 2022		Budget 2022		Rechnung 2021	
		Aufwand	Ertrag	Aufwand	Ertrag	Aufwand	Ertrag
3637.01	Beiträge an private Haushalte	7'301.00		20'000.00		21'598.30	
813	Produktionsverbesserungen Vieh	4'849.00		4'800.00		4'848.00	
8130	Produktionsverbesserungen Vieh	4'849.00		4'800.00		4'848.00	
3300.01	Planmässige Abschreibungen Sachanlagen	4'849.00		4'800.00		4'848.00	
82	Forstwirtschaft	252'315.35	245'524.20	335'200.00	233'500.00	222'800.25	186'369.90
	Nettoaufwand		6'791.15		101'700.00		36'430.35
820	Forstwirtschaft	252'315.35	245'524.20	335'200.00	233'500.00	222'800.25	186'369.90
8200	Forstwirtschaft	252'315.35	245'524.20	335'200.00	233'500.00	222'800.25	186'369.90
3000.01	Löhne, Tag- und Sitzungsgelder an Behörden und Kommissionen	80.00					
3010.01	Löhne des Verwaltungs- und Betriebspersonals	129'965.50		148'000.00		127'865.50	
3050.01	AG-Beiträge AHV, IV, EO, ALV, Verwaltungskosten	10'049.80		12'000.00		10'176.20	
3052.01	AG-Beiträge an Pensionskassen	13'750.20		14'300.00		13'750.20	
3053.01	AG-Beiträge an Unfallversicherungen	3'645.00		4'000.00		3'953.10	
3055.01	AG-Beiträge an Krankentaggeldversicherungen	1'642.60		1'800.00		1'819.60	
3100.01	Büromaterial	1'089.60		3'500.00		315.00	
3101.01	Betriebs-, Verbrauchsmaterial	2'403.10		3'000.00		2'489.50	
3103.01	Fachliteratur, Zeitschriften			500.00			
3111.01	Maschinen, Geräte und Fahrzeuge	4'320.05		4'500.00			
3120.02	Treibstoffkosten	1'951.75		1'500.00		1'494.30	
3132.01	Honorare externe Berater, Gutachter, Fachexperten etc.	19'792.95		25'000.00		8'881.60	
3132.09	Schutzbauprojekte	23'202.45		60'000.00		6'232.25	
3134.01	Sachversicherungsprämien	909.50		1'000.00		929.00	
3134.21	Sachversicherungsprämien Abwasser (MWST)	5.00					
3137.01	Steuern und Abgaben	3.70				3.70	
3144.01	Unterhalt Hochbauten, Gebäude	2'681.50		5'000.00		1'701.65	
3151.01	Unterhalt Apparate, Maschinen, Geräte, Fahrzeuge, Werkzeuge	6'139.35		6'000.00		672.45	
3170.01	Reisekosten und Spesen	1'331.65		4'000.00		1'299.55	
3300.50	Planmässige Abschreibungen Waldungen VV	77.35		100.00		157.25	
3612.01	interne Verrechnungen					155.40	
3635.01	Beiträge an private Unternehmungen	29'274.30		41'000.00		40'904.00	
4250.01	Verkäufe		3'747.55		10'000.00		157.50
4260.01	Rückerstattungen Dritter		90'137.80		65'000.00		18'126.75
4260.50	Rückerstattung Dritter DLZ						34'524.05

Erfolgsrechnung

		Rechnung 2022		Budget 2022		Rechnung 2021	
		Aufwand	Ertrag	Aufwand	Ertrag	Aufwand	Ertrag
4260.51	Rückerstattungen Dritter DLZ (MWST)		2'545.00				15'507.15
4310.01	Aktivierbare Eigenleistungen auf Sachanlagen		17'110.00		12'000.00		13'952.00
4611.01	Entschädigungen von Kantonen und Konkordaten				10'000.00		-7'905.55
4612.01	interne Verrechnungen		2'230.00		1'500.00		1'457.00
4631.09	Schutzbauprojekte, Beiträge		30'036.85		50'000.00		26'090.00
4631.51	Beiträge von Kantonen und Konkordaten DLZ (MWST)		99'717.00		85'000.00		84'461.00
84	Tourismus	17'253'122.55	99'633.65	8'350'000.00	4'000.00	7'735'399.00	62'851.70
	Nettoaufwand		17'153'488.90		8'346'000.00		7'672'547.30
840	Tourismus	17'253'122.55	99'633.65	8'350'000.00	4'000.00	7'735'399.00	62'851.70
84000	Tourismus	1'495'323.80	20'000.00	2'700'000.00		2'249'578.35	
3132.04	NRP Abländschen	9'919.00					
3612.01	interne Verrechnungen	20'000.00		20'000.00		21'218.65	
3634.01	Beiträge an öffentliche Unternehmungen	500'000.00		1'690'000.00		1'250'000.00	
3635.01	Beiträge an private Unternehmungen	225'404.80		300'000.00		168'359.70	
3640.50	Wertberichtigungen Darlehen VV an private Unternehmungen	690'000.00		690'000.00		810'000.00	
3650.40	Wertberichtigungen Beteiligungen VV an öffentlichen	50'000.00					
4611.04	NRP Abländschen, Kantonsbeitrag		20'000.00				
84001	Beiträge an Tourismusanlagen	14'136'215.00		4'055'000.00		4'055'000.00	
3635.01	Beiträge an private Unternehmungen	3'880'000.00		3'830'000.00		3'830'000.00	
3660.50	Planmässige Abschreibungen Investitionsbeiträge an private	256'215.00		225'000.00		225'000.00	
3893.01	Einlagen in Vorfinanzierung des EK	10'000'000.00					
84002	Beiträge an Grossanlässe	1'574'807.30	74'807.30	1'500'000.00		1'420'851.70	62'851.70
3635.01	Beiträge an private Unternehmungen	1'375'807.30		1'301'000.00		1'220'851.70	
3893.01	Einlagen in Vorfinanzierung des EK	199'000.00		199'000.00		200'000.00	
4893.01	Entnahmen aus Vorfinanzierungen des EK		74'807.30				62'851.70
84003	Partnerschaften	46'776.45	4'826.35	95'000.00	4'000.00	9'968.95	
3635.01	Beiträge an private Unternehmungen	223.40					
3635.02	Beiträge an Unternehmungen (Anlässe)	46'553.05		95'000.00		9'968.95	
4260.01	Rückerstattungen Dritter		4'826.35		4'000.00		
85	Industrie, Gewerbe, Handel	181'474.45		150'000.00		221'077.75	
	Nettoaufwand		181'474.45		150'000.00		221'077.75

Erfolgsrechnung

		Rechnung 2022		Budget 2022		Rechnung 2021	
		Aufwand	Ertrag	Aufwand	Ertrag	Aufwand	Ertrag
850	Industrie, Gewerbe, Handel	181'474.45		150'000.00		221'077.75	
8506	Regionale Wirtschaftsförderung	181'474.45		150'000.00		221'077.75	
3635.01	Beiträge an private Unternehmungen	181'474.45		150'000.00		71'077.75	
3635.12	Privatklinik altes Spital Saanen					150'000.00	
87	Brennstoffe und Energie	7'734.00	580'102.00	5'000.00	600'000.00	8'619.35	619'096.00
	Nettoertrag	572'368.00		595'000.00		610'476.65	
871	Elektrizität	7'734.00	580'102.00	5'000.00	600'000.00	8'619.35	619'096.00
8710	Elektrizität allgemein	7'734.00	580'102.00	5'000.00	600'000.00	8'619.35	619'096.00
3132.01	Honorare externe Berater, Gutachter, Fachexperten etc.	7'734.00		5'000.00		8'619.35	
4120.01	Konzessionen		580'102.00		600'000.00		619'096.00
9	Finanzen und Steuern	28'096'565.90	73'729'084.37	24'579'690.00	67'022'680.00	49'125'839.20	86'697'570.77
	Nettoertrag	45'632'518.47		42'442'990.00		37'571'731.57	
91	Steuern	399'566.16	68'217'777.54	161'000.00	54'965'000.00	-268'062.40	62'069'972.10
	Nettoertrag	67'818'211.38		54'804'000.00		62'338'034.50	
910	Steuern	399'566.16	68'217'777.54	161'000.00	54'965'000.00	-268'062.40	62'069'972.10
9100	Allgemeine Gemeindesteuern	152'782.84	50'687'018.15	150'000.00	43'105'000.00	-297'762.90	47'604'529.65
3180.01	Wertberichtigungen auf Forderungen	30'000.00				-509'000.00	
3181.01	Tatsächliche Forderungsverluste	122'782.84		150'000.00		211'237.10	
4000.01	Einkommenssteuern natürliche Personen		21'878'127.40		24'900'000.00		26'899'710.95
4000.20	Nachsteuern und Bussen				10'000.00		
4000.50	Passive Steuerauscheidungen Einkommen		-2'954.95				-2'753.25
4000.60	Pauschale Steueranrechnung		-65'479.20		-150'000.00		-148'697.80
4001.01	Vermögenssteuern natürliche Personen		17'828'877.20		13'800'000.00		16'070'584.85
4001.40	Aktive Steuerauscheidungen Vermögen		846'415.40		900'000.00		767'876.70
4001.50	Passive Steuerauscheidungen Vermögen		-683'206.55		-500'000.00		-1'040'072.05
4002.01	Quellensteuern natürliche Personen		2'554'049.30		1'500'000.00		1'562'565.95
4002.10	Quellensteuern Grenzgänger		10'141.15		15'000.00		8'960.50
4010.01	Gewinnsteuern juristische Personen		7'078'228.00		2'300'000.00		2'835'117.55
4010.20	Nachsteuern und Bussen		209'400.00		100'000.00		194'122.10
4010.40	Aktive Steuerauscheidungen Gewinnsteuern		1'046'445.90		300'000.00		450'354.85
4010.50	Passive Steuerauscheidungen Gewinnsteuern		-92'664.30		-150'000.00		-45'194.20
4010.60	Pauschale Steueranrechnung juristische Personen		-1'415.80		-10'000.00		-13'010.15

Erfolgsrechnung

		Rechnung 2022		Budget 2022		Rechnung 2021	
		Aufwand	Ertrag	Aufwand	Ertrag	Aufwand	Ertrag
4011.01	Kapitalsteuern juristische Personen		46'839.50		50'000.00		42'613.45
4019.01	Übrige direkte Steuern juristische Personen				20'000.00		-6'480.60
4029.01	Eingang abgeschriebene Steuern		34'215.10		20'000.00		28'830.80
9101	Sondersteuern	247'273.75	10'421'059.95	10'000.00	5'250'000.00	29'779.85	5'471'721.35
3181.01	Tatsächliche Forderungsverluste	247'273.75		10'000.00		29'779.85	
4000.80	Lotteriegewinnsteuer		20.00				
4022.01	Vermögensgewinnsteuern		10'049'403.25		5'000'000.00		5'070'697.25
4022.10	Sonderveranlagungen		371'535.70		250'000.00		400'950.40
4029.01	Eingang abgeschriebene Steuern		101.00				73.70
9102	Liegenschaftssteuern	-490.43	7'059'964.45		6'560'000.00	-79.35	8'944'423.60
3181.01	Tatsächliche Forderungsverluste	-490.43				-79.35	
4021.01	Grundsteuern		7'059'964.45		6'560'000.00		8'944'423.60
9103	Hundetaxe		49'734.99	1'000.00	50'000.00		49'297.50
3132.01	Honorare externe Berater, Gutachter, Fachexperten etc.			1'000.00			
4033.01	Hundesteuer		49'734.99		50'000.00		49'297.50
93	Finanz- und Lastenausgleich	7'860'301.00	77'973.00	19'800'000.00	80'000.00	19'361'735.00	78'441.00
	Nettoaufwand		7'782'328.00		19'720'000.00		19'283'294.00
930	Finanz- und Lastenausgleich	7'860'301.00	77'973.00	19'800'000.00	80'000.00	19'361'735.00	78'441.00
9300	Finanz- und Lastenausgleich	7'860'301.00	77'973.00	19'800'000.00	80'000.00	19'361'735.00	78'441.00
3621.60	Lastenausgleich neue Aufgabenteilung	1'360'642.00		1'350'000.00		1'326'570.00	
3621.99	Rückstellung für Finanzausgleich	-12'000'000.00					
3622.70	Disparitätenabbau Gemeinden	18'499'659.00		18'450'000.00		18'035'165.00	
4621.60	Vertikaler Lastenausgleich		77'973.00		80'000.00		78'441.00
95	Ertragsanteile, übrige		612'684.60		500'000.00		521'486.80
	Nettoertrag	612'684.60		500'000.00		521'486.80	
950	Ertragsanteile, übrige		612'684.60		500'000.00		521'486.80
9500	Ertragsanteile, übrige		612'684.60		500'000.00		521'486.80
4024.01	Erbschafts- und Schenkungssteuern		303'663.95		200'000.00		255'989.20
4600.01	Ertragsanteile an Direkter Bundessteuer		309'020.65		300'000.00		265'497.60
96	Vermögens- und Schuldenverwaltung	3'934'191.27	4'752'333.58	3'545'030.00	4'454'900.00	22'854'554.63	23'792'201.42

Erfolgsrechnung

		Rechnung 2022		Budget 2022		Rechnung 2021	
		Aufwand	Ertrag	Aufwand	Ertrag	Aufwand	Ertrag
	Nettoertrag	818'142.31		909'870.00		937'646.79	
961	Zinsen	1'191'914.52	299'878.78	980'380.00	392'200.00	991'981.66	340'537.40
9610	Zinsen	1'191'914.52	299'878.78	980'380.00	392'200.00	991'981.66	340'537.40
3181.01	Tatsächliche Forderungsverluste	73'148.52		10'000.00		11'961.28	
3400.01	Verzinsung laufende Verbindlichkeiten	46'888.75		35'000.00		40'308.00	
3401.01	Verzinsung kurzfristige Finanzverbindlichkeiten	59'200.00		59'200.00		50'715.55	
3406.01	Verzinsung langfristige Finanzverbindlichkeiten	456'834.00		480'000.00		518'933.75	
3409.01	Übrige Passivzinsen	265'660.00		247'840.00		248'670.00	
3499.01	Übriger Finanzaufwand	259'413.25		120'000.00		91'193.08	
3940.01	Interne Verrechnung von kalk. Zinsen und Finanzaufwand	30'770.00		28'340.00		30'200.00	
4401.01	Zinsen Forderungen und Kontokorrente		15'336.68		200.00		303.80
4401.02	Verzugszinsen (Steuern)		77'245.95		200'000.00		128'717.20
4402.01	Zinsen kurzfristige Finanzanlagen		57'292.00		50'000.00		51'943.00
4450.01	Erträge aus Darlehen VV		140'188.15		130'000.00		147'257.40
4451.01	Erträge aus Beteiligungen VV		9'816.00		12'000.00		12'316.00
962	Emmissionskosten			10'000.00			
9620	Emissionskosten			10'000.00			
3420.01	Kapitalbeschaffung und -verwaltung			10'000.00			
963	Liegenschaften des Finanzvermögens	2'311'766.75	4'021'944.80	2'554'650.00	4'062'700.00	17'492'118.77	19'081'209.82
96301	Liegenschaften FV	1'643'262.85	3'302'085.25	1'701'400.00	3'353'700.00	4'560'388.32	6'202'685.42
3010.01	Löhne des Verwaltungs- und Betriebspersonals	115'870.95		117'000.00		113'417.90	
3010.09	Taggeldleistungen	-1'724.35				-1'158.15	
3050.01	AG-Beiträge AHV, IV, EO, ALV, Verwaltungskosten	8'781.35		9'500.00		8'704.05	
3052.01	AG-Beiträge an Pensionskassen	9'063.85		9'500.00		8'787.60	
3053.01	AG-Beiträge an Unfallversicherungen	799.40		900.00		1'002.60	
3055.01	AG-Beiträge an Krankentaggeldversicherungen	1'262.45		1'500.00		1'367.45	
3103.01	Fachliteratur, Zeitschriften	412.85		3'000.00		602.30	
3120.01	Ver- und Entsorgung Liegenschaften Verwaltungsvermögen	222'255.35		210'000.00		225'950.65	
3130.02	Telefon / Porti	783.15		1'000.00		689.75	
3132.01	Honorare externe Berater, Gutachter, Fachexperten etc.	30'856.25		50'000.00		32'874.75	
3134.01	Sachversicherungsprämien	45'799.25		47'000.00		44'652.90	
3170.01	Reisekosten und Spesen			2'000.00		93.05	
3430.01	Baulicher Unterhalt Liegenschaften FV	84'724.45		90'000.00		95'920.50	
3430.02	Baulicher Unterhalt Liegenschaften FV (Werterhalt)	378'424.85		465'000.00		403'674.60	

Erfolgsrechnung

		Rechnung 2022		Budget 2022		Rechnung 2021	
		Aufwand	Ertrag	Aufwand	Ertrag	Aufwand	Ertrag
3612.01	interne Verrechnungen	8'662.65		5'000.00			
3893.01	Einlagen in Vorfinanzierung des EK	730'620.00		690'000.00		729'210.00	
3896.01	Einlagen in Neubewertungsreserven					2'888'409.77	
3910.01	Interne Verrechnung von Dienstleistungen	6'670.40				6'188.60	
4260.01	Rückerstattungen Dritter		250'731.40		250'000.00		244'572.95
4411.01	Gewinn aus Verkäufen von Grundstücken FV		18'750.00				
4430.01	Pacht- und Mietzinse Liegenschaften FV		1'978'982.50		2'015'000.00		2'008'619.35
4430.02	Baurechtszinsen Liegenschaften FV		630'170.10		580'000.00		618'863.15
4430.03	Dienstbarkeitsentschädigungen Liegenschaften FV				2'000.00		
4443.01	Marktwertanpassungen Liegenschaften FV						2'888'409.77
4612.01	interne Verrechnungen		40'112.00		40'000.00		40'112.00
4893.01	Entnahmen aus Vorfinanzierungen des EK		381'665.25		465'000.00		400'434.20
4900.01	Interne Verrechnung von Material- und Warenbezügen		1'674.00		1'700.00		1'674.00
96302	Hotel Landhaus	400'334.95	526'274.75	446'550.00	396'000.00	1'429'660.25	1'460'662.05
3010.01	Löhne des Verwaltungs- und Betriebspersonals	24'112.30		22'000.00		25'492.35	
3010.09	Taggeldleistungen	-82.85				-289.50	
3050.01	AG-Beiträge AHV, IV, EO, ALV, Verwaltungskosten	1'797.80		1'800.00		1'893.75	
3052.01	AG-Beiträge an Pensionskassen	2'187.60		2'300.00		2'116.20	
3053.01	AG-Beiträge an Unfallversicherungen	145.70		150.00		189.90	
3055.01	AG-Beiträge an Krankentaggeldversicherungen	276.85		300.00		298.30	
3099.09	übriger Personalaufwand			1'000.00			
3111.01	Maschinen, Geräte und Fahrzeuge	43'987.55		50'000.00		16'572.30	
3132.01	Honorare externe Berater, Gutachter, Fachexperten etc.			10'000.00			
3134.01	Sachversicherungsprämien	7'010.40		7'500.00		6'726.65	
3151.01	Unterhalt Apparate, Maschinen, Geräte, Fahrzeuge, Werkzeuge	14'621.25		20'000.00		6'594.60	
3170.01	Reisekosten und Spesen			500.00		23.25	
3430.01	Baulicher Unterhalt Liegenschaften FV	10'519.50		15'000.00		12'956.40	
3430.02	Baulicher Unterhalt Liegenschaften FV (Werterhalt)	158'258.85		176'000.00		102'261.00	
3893.01	Einlagen in Vorfinanzierung des EK	137'500.00		140'000.00		137'500.00	
3896.01	Einlagen in Neubewertungsreserven					1'117'325.05	
4260.01	Rückerstattungen Dritter						23'036.05
4430.01	Pacht- und Mietzinse Liegenschaften FV		368'015.90		220'000.00		218'039.95
4443.01	Marktwertanpassungen Liegenschaften FV						1'117'325.05
4893.01	Entnahmen aus Vorfinanzierungen des EK		158'258.85		176'000.00		102'261.00
96303	übrige Liegenschaften FV (nicht NPM)	29'343.75	18'259.00	26'700.00	25'000.00	11'102'941.40	11'093'529.20
3010.01	Löhne des Verwaltungs- und Betriebspersonals	27'520.00		25'000.00		25'077.75	
3050.01	AG-Beiträge AHV, IV, EO, ALV, Verwaltungskosten	1'514.15		1'300.00		1'388.35	

Erfolgsrechnung

		Rechnung 2022		Budget 2022		Rechnung 2021	
		Aufwand	Ertrag	Aufwand	Ertrag	Aufwand	Ertrag
3053.01	AG-Beiträge an Unfallversicherungen	178.40		200.00		233.10	
3055.01	AG-Beiträge an Krankentaggeldversicherungen	131.20		200.00		124.40	
3896.01	Einlagen in Neubewertungsreserven					11'076'117.80	
4260.01	Rückerstattungen Dritter		18'259.00		25'000.00		17'411.40
4896.01	Entnahmen aus Neubewertungsreserven						11'076'117.80
9635	Gutsbetriebe	238'825.20	175'325.80	380'000.00	288'000.00	399'128.80	324'333.15
3132.01	Honorare externe Berater, Gutachter, Fachexperten etc.			5'000.00		4'682.20	
3134.01	Sachversicherungsprämien	12'738.05		15'000.00		12'354.85	
3137.01	Steuern und Abgaben	181.40		3'000.00		178.00	
3430.01	Baulicher Unterhalt Liegenschaften FV	6'193.90		5'000.00		1'013.65	
3430.02	Baulicher Unterhalt Liegenschaften FV (Werterhalt)	72'999.35		207'000.00		40'972.85	
3612.01	interne Verrechnungen	112.50				1'221.15	
3893.01	Einlagen in Vorfinanzierung des EK	146'600.00		145'000.00		146'600.00	
3896.01	Einlagen in Neubewertungsreserven					192'106.10	
4260.01	Rückerstattungen Dritter		23'819.35		1'000.00		9'356.75
4430.01	Pacht- und Mietzinse Liegenschaften FV		78'507.10		80'000.00		81'897.45
4443.01	Marktwertanpassungen Liegenschaften FV						192'106.10
4893.01	Entnahmen aus Vorfinanzierungen des EK		72'999.35		207'000.00		40'972.85
969	Finanzvermögen	430'510.00	430'510.00			4'370'454.20	4'370'454.20
9690	Finanzvermögen	430'510.00	430'510.00			4'370'454.20	4'370'454.20
3440.01	Wertberichtigungen Finanzanlagen FV	880.00				1'200.00	
3896.01	Einlagen in Neubewertungsreserven	429'630.00				4'369'254.20	
4442.01	Marktwertanpassungen Beteiligungen		429'630.00				823'650.00
4896.01	Entnahmen aus Neubewertungsreserven		880.00				3'546'804.20
97	Rückverteilungen		8'959.95		5'000.00		3'155.35
	Nettoertrag	8'959.95		5'000.00		3'155.35	
971	Rückverteilungen aus CO2-Abgabe		8'959.95		5'000.00		3'155.35
9710	Rückverteilungen aus CO2-Abgabe		8'959.95		5'000.00		3'155.35
4699.01	Rückverteilungen		8'959.95		5'000.00		3'155.35
99	Nicht aufgeteilte Posten	15'902'507.47	59'355.70	1'073'660.00	7'017'780.00	7'177'611.97	232'314.10
	Nettoaufwand		15'843'151.77				6'945'297.87
	Nettoertrag			5'944'120.00			

Erfolgsrechnung

		Rechnung 2022		Budget 2022		Rechnung 2021	
		Aufwand	Ertrag	Aufwand	Ertrag	Aufwand	Ertrag
990	Nicht aufgeteilte Posten	1'525'861.75		958'800.00		3'492'711.20	
9900	Nicht aufgeteilte Posten	567'477.75				2'534'325.20	
3894.01	Einlagen in finanzpolitische Reserve	567'477.75				2'534'325.20	
9901	Abschreibung bestehendes Verwaltungsvermögen	958'384.00		958'800.00		958'386.00	
3300.90	Planmässige Abschreibungen übrige Sachanlagen VV	958'384.00		958'800.00		958'386.00	
995	Neutrale Aufwendungen und Erträge	59'355.70	59'355.70	114'860.00	114'860.00	62'702.65	232'314.10
9950	Neutrale Aufwendungen und Erträge	59'355.70	59'355.70	114'860.00	114'860.00	62'702.65	232'314.10
3637.01	Beiträge an private Haushalte	43'775.70		100'000.00		46'732.65	
3893.01	Einlagen in Vorfinanzierung des EK	15'580.00		14'860.00		15'970.00	
4390.01	übriger Ertrag						169'611.45
4893.01	Entnahmen aus Vorfinanzierungen des EK		43'775.70		100'000.00		46'732.65
4940.01	Interne Verrechnung von kalk. Zinsen und Finanzaufwand		15'580.00		14'860.00		15'970.00
999	Abschluss	14'317'290.02			6'902'920.00	3'622'198.12	
9990	Abschluss	14'317'290.02			6'902'920.00	3'622'198.12	
9000.01	Ertragsüberschuss	14'317'290.02				3'622'198.12	
9001.01	Aufwandüberschuss				6'902'920.00		

Erfolgsrechnung

		Rechnung 2022		Budget 2022		Rechnung 2021	
		Aufwand	Ertrag	Aufwand	Ertrag	Aufwand	Ertrag
	Erfolgsrechnung	95'552'898.62	95'552'898.62	89'324'315.00	89'324'315.00	107'649'518.69	107'649'518.69
3	Aufwand	80'808'351.40		89'324'315.00		103'665'285.89	
30	Personalaufwand	13'244'744.40		14'470'150.00		13'604'330.40	
300	Behörden und Kommissionen	417'370.15		448'000.00		412'755.15	
3000	Löhne, Tag- und Sitzungsgelder an Behörden und Kommis..	417'370.15		448'000.00		412'755.15	
301	Löhne des Verwaltungs- und Betriebspersonals	9'938'292.55		10'635'900.00		10'098'437.15	
3010	Löhne des Verwaltungs- und Betriebspersonals	9'938'292.55		10'635'900.00		10'098'437.15	
302	Löhne der Lehrpersonen	651'047.15		688'500.00		713'581.50	
3020	Löhne der Lehrpersonen	651'047.15		688'500.00		713'581.50	
305	Arbeitgeberbeiträge	1'988'148.00		2'177'750.00		2'097'467.85	
3050	AG-Beitr.AHV,IV,EO,ALV,Verwaltungskosten	833'540.20		924'200.00		869'105.85	
3052	AG-Beiträge an Pensionskassen	923'559.70		1'002'400.00		952'709.00	
3053	AG-Beiträge an Unfallversicherungen	98'321.00		106'550.00		126'614.55	
3055	AG-Beiträge an Krankentaggeldvers.	132'727.10		144'600.00		149'038.45	
309	Übriger Personalaufwand	249'886.55		520'000.00		282'088.75	
3090	Aus- und Weiterbildung des Personals	137'531.20		303'500.00		153'494.55	
3091	Personalwerbung	21'543.00		112'500.00		126'807.70	
3099	Übriger Personalaufwand	90'812.35		104'000.00		1'786.50	
31	Sach- und übriger Betriebsaufwand	14'795'288.07		17'871'345.00		14'098'370.50	
310	Material- und Warenaufwand	1'156'168.30		1'388'000.00		1'106'189.33	
3100	Büromaterial	80'628.95		114'700.00		88'657.57	
3101	Betriebs-, Verbrauchsmaterial	655'582.90		703'700.00		592'385.83	
3102	Drucksachen, Publikationen	97'607.00		128'000.00		114'998.75	
3103	Fachliteratur, Zeitschriften	28'798.35		75'100.00		32'661.20	
3104	Lehrmittel	158'382.30		225'000.00		165'074.13	
3105	Lebensmittel	135'111.80		138'000.00		110'550.60	
3106	Medizinisches Material			500.00		58.75	
3109	Übriger Material- und Warenaufwand	57.00		3'000.00		1'802.50	
311	Nicht aktivierbare Anlagen	908'173.25		1'179'100.00		949'911.20	

Erfolgsrechnung

		Rechnung 2022		Budget 2022		Rechnung 2021	
		Aufwand	Ertrag	Aufwand	Ertrag	Aufwand	Ertrag
3110	Büromöbel und Geräte	234'899.90		354'500.00		246'684.45	
3111	Maschinen, Geräte und Fahrzeuge	229'185.80		385'000.00		205'766.25	
3112	Kleider, Wäsche, Vorhänge	17'880.00		20'000.00		15'000.95	
3113	Hardware	370'097.55		355'600.00		437'789.25	
3118	Immateriellen Anlagen	51'117.75		60'000.00		41'508.25	
3119	Übrige nicht aktivierbare Anlagen	4'992.25		4'000.00		3'162.05	
312	Ver- und Entsorgung Liegenschaften Verwaltungsverm..	1'157'203.55		1'349'700.00		1'197'589.30	
3120	Ver- und Entsorgung Liegenschaften Verwaltungsvermögen	1'157'203.55		1'349'700.00		1'197'589.30	
313	Dienstleistungen und Honorare	5'391'432.94		7'168'850.00		5'842'642.93	
3130	Dienstleistungen Dritter	2'838'879.49		3'627'800.00		1'845'194.58	
3131	Planungen und Projektierungen Dritter	12'406.50		57'000.00		3'839.55	
3132	Honor.ext.Berater,Gutachter,Fachexp.etc.	2'200'975.85		2'983'500.00		3'656'632.95	
3134	Sachversicherungsprämien	283'653.00		342'350.00		271'199.65	
3136	Honorare privatärztlicher Tätigkeit	20'156.40		30'000.00		19'699.45	
3137	Steuern und Abgaben	35'361.70		128'200.00		46'076.75	
314	Baulicher Unterhalt und betrieblicher Unterhalt	4'029'040.15		4'535'000.00		3'535'774.39	
3140	Unterhalt an Grundstücken	158'764.90		207'000.00		212'492.50	
3141	Unterhalt Strassen/Verkehrswege	1'444'149.40		1'457'000.00		1'454'824.10	
3142	Unterhalt Wasserbau	40'109.60		40'000.00		37'437.05	
3143	Unterhalt übrige Tiefbauten	1'007'796.40		1'121'500.00		598'142.50	
3144	Unterhalt Hochbauten, Gebäude	1'378'219.85		1'709'500.00		1'232'878.24	
315	Unterhalt Mobilien u.immater.Anlagen	627'016.13		838'000.00		567'902.24	
3150	Unterhalt Büromöbel und Geräte	33'030.30		64'500.00		63'894.95	
3151	Unterh.App.,Masch.,Geräte,Fahrz.,Werkz.	196'528.20		294'500.00		187'935.49	
3153	Informatik-Unterhalt (Hardware)	46'864.20		90'000.00		19'981.80	
3158	Unterhalt immaterielle Anlagen	350'593.43		389'000.00		296'090.00	
316	Mieten, Leasing, Pachten, Benützungsggeb.	594'887.75		590'445.00		557'089.65	
3160	Miete und Pacht Liegenschaften	594'887.75		590'445.00		557'089.65	
317	Spesenentschädigungen	375'491.96		494'750.00		309'876.12	
3170	Reisekosten und Spesen	325'895.56		433'000.00		270'681.47	
3171	Exkursionen, Schulreisen und Lager	49'596.40		61'750.00		39'194.65	
318	Wertberichtigungen auf Forderungen	477'553.04		170'000.00		-249'449.61	
3180	Wertberichtigungen auf Forderungen	30'000.00				-509'000.00	

Erfolgsrechnung

		Rechnung 2022		Budget 2022		Rechnung 2021	
		Aufwand	Ertrag	Aufwand	Ertrag	Aufwand	Ertrag
3181	Tatsächliche Forderungsverluste	447'553.04		170'000.00		259'550.39	
319	Verschiedener Betriebsaufwand	78'321.00		157'500.00		280'844.95	
3192	Abgeltung von Rechten					232'500.00	
3199	Übriger Betriebsaufwand	78'321.00		157'500.00		48'344.95	
33	Abschreibungen Verwaltungsvermögen	2'730'837.55		2'741'400.00		2'684'920.17	
330	Sachanlagen VV	2'609'755.55		2'622'100.00		2'508'101.22	
3300	Planm.Abschreibungen Sachanlagen	2'609'755.55		2'622'100.00		2'457'969.22	
3301	Ausserplanm.Abschreibungen Sachanlagen					50'132.00	
332	Abschreibungen immaterielle Anlagen	121'082.00		119'300.00		176'818.95	
3320	Planm.Abschreibungen immat.Anlagen	121'082.00		119'300.00		176'818.95	
34	Finanzaufwand	1'820'490.05		1'948'540.00		1'607'819.38	
340	Zinsaufwand	828'582.75		822'040.00		858'627.30	
3400	Verzinsung laufende Verbindlichkeiten	46'888.75		35'000.00		40'308.00	
3401	Verzins.kurzfr.Finanzverbindlichkeiten	59'200.00		59'200.00		50'715.55	
3406	Verzins.langfr.Finanzverbindlichkeiten	456'834.00		480'000.00		518'933.75	
3409	Übrige Passivzinsen	265'660.00		247'840.00		248'670.00	
342	Kapitalbeschaffungs- und Verwaltungskosten			10'000.00			
3420	Kapitalbeschaffung und -verwaltung			10'000.00			
343	Liegenschaftenaufwand Finanzvermögen	731'614.05		996'500.00		656'799.00	
3430	Baulicher Unterhalt Liegenschaften FV	731'614.05		996'500.00		656'799.00	
344	Wertberichtigungen Anlagen FV	880.00				1'200.00	
3440	Wertberichtigungen Finanzanlagen FV	880.00				1'200.00	
349	Verschiedener Finanzaufwand	259'413.25		120'000.00		91'193.08	
3499	Übriger Finanzaufwand	259'413.25		120'000.00		91'193.08	
35	Einlagen in Fonds und Spezialfinanzierungen	3'574'264.00		3'831'800.00		3'885'616.85	
351	Einlagen in Fonds u.Spez.fin.im EK	3'574'264.00		3'831'800.00		3'885'616.85	
3510	Einlagen in Spezialfinanzierungen EK	3'574'264.00		3'831'800.00		3'885'616.85	

Erfolgsrechnung

		Rechnung 2022		Budget 2022		Rechnung 2021	
		Aufwand	Ertrag	Aufwand	Ertrag	Aufwand	Ertrag
36	Transferaufwand	31'854'352.71		46'725'800.00		43'905'753.42	
361	Entschädigungen an Gemeinwesen	8'869'846.96		9'665'200.00		8'919'415.04	
3611	Entschädigungen an Kantone u. Konkordate	7'653'436.01		8'186'500.00		7'652'088.28	
3612	Entsch.an Gde. und Gde.verbände	1'216'410.95		1'478'700.00		1'267'326.76	
362	Finanz- und Lastenausgleich	7'860'301.00		19'800'000.00		19'361'735.00	
3621	Finanz- und Lastenausgleich an Kanton	-10'639'358.00		1'350'000.00		1'326'570.00	
3622	Finanz-u.Lastenausgl.a.Gde.u.Gde.verbände	18'499'659.00		18'450'000.00		18'035'165.00	
363	Beiträge an Gemeinwesen und Dritte	13'878'029.75		16'103'100.00		14'347'143.38	
3631	Beiträge an Kantone und Konkordate	2'531'572.00		2'690'000.00		2'518'583.00	
3632	Beiträge an Gemeinden und Gde.verbände	133'841.85		187'000.00		186'679.55	
3634	Beiträge an öffentliche Unternehmungen	1'247'482.90		2'706'200.00		2'224'912.55	
3635	Beiträge an private Unternehmungen	8'246'640.80		8'663'900.00		7'754'310.44	
3636	Beitr.an priv.Organisat.o.Erwerbszweck	70'298.55		26'000.00		29'558.40	
3637	Beiträge an private Haushalte	1'648'193.65		1'830'000.00		1'633'099.44	
364	Wertberichtigungen Darlehen VV	890'000.00		890'000.00		1'010'000.00	
3640	Wertberichtigungen Darlehen VV	890'000.00		890'000.00		1'010'000.00	
365	Wertberichtigungen Beteiligungen VV	50'000.00					
3650	Wertberichtigungen Beteiligungen VV	50'000.00					
366	Abschreibungen Investitionsbeiträge	306'175.00		267'500.00		267'460.00	
3660	Planm.Abschreibungen Investitionsbeitr.	306'175.00		267'500.00		267'460.00	
38	Ausserordentlicher Aufwand	12'340'227.75		1'202'340.00		23'426'538.12	
389	Einlagen in das Eigenkapital	12'340'227.75		1'202'340.00		23'426'538.12	
3893	Einlagen in Vorfinanzierungen des EK	11'343'120.00		1'202'340.00		1'249'000.00	
3894	Einlagen in finanzpolitische Reserven	567'477.75				2'534'325.20	
3896	Einlagen in Neubewertungsreserven	429'630.00				19'643'212.92	
39	Interne Verrechnungen	448'146.87		532'940.00		451'937.05	
390	Material- und Warenbezüge	24'500.80		35'200.00		38'520.80	
3900	Int.Verrechn.von Material- u.Warenbez.	24'500.80		35'200.00		38'520.80	
391	Dienstleistungen	109'730.30		187'000.00		113'019.05	

Erfolgsrechnung

		Rechnung 2022		Budget 2022		Rechnung 2021	
		Aufwand	Ertrag	Aufwand	Ertrag	Aufwand	Ertrag
3910	Int.Verr.von Dienstleistungen	109'730.30		187'000.00		113'019.05	
393	Betriebs- und Verwaltungskosten	283'145.77		282'400.00		270'197.20	
3930	Int. Verr. von Betriebs- u.Verwaltungsk.	283'145.77		282'400.00		270'197.20	
394	Kalk.Zinsen u.Finanzaufwand	30'770.00		28'340.00		30'200.00	
3940	Int.Verr.von kalk.Zinsen u.Finanzaufw.	30'770.00		28'340.00		30'200.00	
4	Ertrag		95'341'049.87		81'507'175.00		107'516'815.26
40	Fiskalertrag		68'521'441.49		55'165'000.00		62'325'961.30
400	Direkte Steuern natürliche Personen		42'365'989.75		40'475'000.00		44'118'175.85
4000	Einkommenssteuern natürliche Personen		21'809'713.25		24'760'000.00		26'748'259.90
4001	Vermögenssteuern natürliche Personen		17'992'086.05		14'200'000.00		15'798'389.50
4002	Quellensteuern natürliche Personen		2'564'190.45		1'515'000.00		1'571'526.45
401	Direkte Steuern juristische Personen		8'286'833.30		2'610'000.00		3'457'523.00
4010	Gewinnsteuern juristische Personen		8'239'993.80		2'540'000.00		3'421'390.15
4011	Kapitalsteuern juristische Personen		46'839.50		50'000.00		42'613.45
4019	Übrige direkte Steuern juristische Personen				20'000.00		-6'480.60
402	Übrige direkte Steuern		17'818'883.45		12'030'000.00		14'700'964.95
4021	Grundsteuern		7'059'964.45		6'560'000.00		8'944'423.60
4022	Vermögensgewinnsteuern		10'420'938.95		5'250'000.00		5'471'647.65
4024	Erbschafts- und Schenkungssteuern		303'663.95		200'000.00		255'989.20
4029	Eingang abgeschriebene Steuern		34'316.10		20'000.00		28'904.50
403	Besitz- und Aufwandsteuern		49'734.99		50'000.00		49'297.50
4033	Hundesteuer		49'734.99		50'000.00		49'297.50
41	Regalien und Konzessionen		580'102.00		600'000.00		619'096.00
412	Konzessionen		580'102.00		600'000.00		619'096.00
4120	Konzessionen		580'102.00		600'000.00		619'096.00
42	Entgelte		11'544'824.54		11'316'400.00		11'602'448.04
420	Ersatzabgaben		381'773.80		290'000.00		300'121.70
4200	Ersatzabgaben		381'773.80		290'000.00		300'121.70

Erfolgsrechnung

		Rechnung 2022		Budget 2022		Rechnung 2021	
		Aufwand	Ertrag	Aufwand	Ertrag	Aufwand	Ertrag
421	Gebühren für Amtshandlungen		976'383.62		820'000.00		932'627.17
4210	Gebühren für Amtshandlungen		976'383.62		820'000.00		932'627.17
424	Benützungsgebühren u.Dienstleistungen		5'925'171.38		5'889'000.00		5'944'304.52
4240	Benützungsgebühren und Dienstleistungen		5'925'171.38		5'889'000.00		5'944'304.52
425	Erlös aus Verkäufen		3'179'765.22		3'012'200.00		3'069'653.56
4250	Verkäufe		3'179'765.22		3'012'200.00		3'069'653.56
426	Rückerstattungen		941'863.52		1'133'700.00		1'192'074.79
4260	Rückerstattungen und Kostenbeteiligungen Dritter		941'863.52		1'133'700.00		1'192'074.79
427	Bussen		139'867.00		171'500.00		163'666.30
4270	Bussen		139'867.00		171'500.00		163'666.30
43	Verschiedene Erträge		75'155.50		42'000.00		193'950.05
431	Aktivierung Eigenleistungen		75'155.50		42'000.00		24'338.60
4310	Aktivierb.Eigenleistungen a.Sachanlagen		75'155.50		42'000.00		24'338.60
439	Übriger Ertrag						169'611.45
4390	Übriger Ertrag						169'611.45
44	Finanzertrag		5'208'333.58		4'661'540.00		9'640'566.42
440	Zinsertrag		415'534.63		498'040.00		429'634.00
4401	Zinsen Forderungen und Kontokorrente		92'582.63		200'200.00		129'021.00
4402	Zinsen kurzfristige Finanzanlagen		57'292.00		50'000.00		51'943.00
4409	Übrige Zinsen von Finanzvermögen		265'660.00		247'840.00		248'670.00
441	Realisierte Gewinne FV		18'750.00				
4411	Gewinn aus Verkäufen von Sachanlagen FV		18'750.00				
443	Liegenschaftenertrag FV		3'055'675.60		2'897'000.00		2'932'639.90
4430	Pacht- und Mietzinse Liegenschaften FV		3'055'675.60		2'897'000.00		2'932'639.90
444	Wertberichtigungen Anlagen FV		429'630.00				5'021'490.92
4442	Marktwertanpassungen Beteiligungen		429'630.00				823'650.00
4443	Marktwertanpassungen Liegenschaften						4'197'840.92

Erfolgsrechnung

		Rechnung 2022		Budget 2022		Rechnung 2021	
		Aufwand	Ertrag	Aufwand	Ertrag	Aufwand	Ertrag
445	Finanzertrag a.Darlehen u.Beteil.VV		150'004.15		142'000.00		159'573.40
4450	Erträge aus Darlehen VV		140'188.15		130'000.00		147'257.40
4451	Erträge aus Beteiligungen VV		9'816.00		12'000.00		12'316.00
447	Liegenschaftenertrag VV		1'138'739.20		1'124'500.00		1'097'228.20
4470	Pacht- und Mietzinse Liegenschaften VV		1'135'368.65		1'114'500.00		1'087'306.40
4472	Vergüt.für Benützungen Liegenschaften VV		2'911.20		8'000.00		2'684.60
4479	Übrige Erträge Liegenschaften VV		459.35		2'000.00		7'237.20
45	Entnahmen Fonds u.Spezialfinanzierungen		1'123'980.87		1'187'490.00		736'752.46
451	Entnahmen aus Fonds u.Spez.fin.EK		1'123'980.87		1'187'490.00		736'752.46
4510	Entnahmen aus Spezialfinanzierungen d.EK		1'123'980.87		1'187'490.00		736'752.46
46	Transferertrag		7'104'564.17		7'043'305.00		6'661'912.99
460	Ertragsanteile		309'020.65		300'000.00		265'497.60
4600	Anteil an Bundeserträgen		309'020.65		300'000.00		265'497.60
461	Entschädigungen von Gemeinwesen		4'786'223.37		4'766'730.00		4'426'523.47
4611	Entsch. von Kantonen u. Konkordaten		2'787'740.65		2'784'140.00		2'501'969.53
4612	Entsch.v.Gemeinden u.Gde.verbänden		1'998'482.72		1'982'590.00		1'924'553.94
462	Finanz- und Lastenausgleich		77'973.00		80'000.00		78'441.00
4621	Finanz- u.Lastenausgl. v.Kantonen u.Konkordaten		77'973.00		80'000.00		78'441.00
463	Beiträge von Gemeinwesen und Dritten		1'922'387.20		1'891'575.00		1'888'295.57
4631	Beiträge von Kantonen u. Konkordaten		1'769'048.75		1'738'575.00		1'672'294.45
4632	Beiträge von Gemeinden u.Gde.verbänden		153'338.45		153'000.00		170'987.32
4634	Beiträge von öffentl.Unternehmungen						45'013.80
469	Übriger Transferertrag		8'959.95		5'000.00		3'155.35
4699	Rückverteilungen		8'959.95		5'000.00		3'155.35
48	Ausserordentlicher Ertrag		734'500.85		958'500.00		15'284'190.95
489	Entnahmen aus dem Eigenkapital		734'500.85		958'500.00		15'284'190.95
4893	Entnahmen aus Vorfinanzierungen des EK		733'620.85		958'500.00		661'268.95
4896	Entnahmen aus Neubewertungsreserven		880.00				14'622'922.00

Erfolgsrechnung

		Rechnung 2022		Budget 2022		Rechnung 2021	
		Aufwand	Ertrag	Aufwand	Ertrag	Aufwand	Ertrag
49	Interne Verrechnungen		448'146.87		532'940.00		451'937.05
490	Material- und Warenbezüge		24'500.80		35'200.00		38'520.80
4900	Int. Verr. von Material- u. Warenbezügen		24'500.80		35'200.00		38'520.80
491	Dienstleistungen		109'730.30		187'000.00		113'019.05
4910	Int.Verr.von Dienstleistungen		109'730.30		187'000.00		113'019.05
493	Betriebs- und Verwaltungskosten		283'145.77		282'400.00		270'197.20
4930	Int.Verr.von Betriebs- u.Verwaltungsk.		283'145.77		282'400.00		270'197.20
494	Kalk. Zinsen und Finanzaufwand		30'770.00		28'340.00		30'200.00
4940	Int. Verr. v. kalk. Zinsen und Finanzaufwand		30'770.00		28'340.00		30'200.00
9	Abschlusskonten	14'744'547.22	211'848.75	7'817'140.00	3'984'232.80	132'703.43	
90	Abschluss Erfolgsrechnung	14'744'547.22	211'848.75	7'817'140.00	3'984'232.80	132'703.43	
900	Abschluss Allgemeiner Haushalt	14'317'290.02		6'902'920.00	3'622'198.12		
9000	Ertragsüberschuss	14'317'290.02			3'622'198.12		
9001	Aufwandüberschuss			6'902'920.00			
901	Abschluss Spezialfinanzierungen und Fonds im EK	427'257.20	211'848.75	914'220.00	362'034.68	132'703.43	
9010	Abschluss SF und Fonds im EK, Ertragsüberschuss	427'257.20			362'034.68		
9011	Abschluss SF und Fonds im EK, Aufwandüberschuss		211'848.75	914'220.00		132'703.43	

Investitionsrechnung

		Rechnung 2022		Budget 2022		Rechnung 2021	
		Ausgaben	Einnahmen	Ausgaben	Einnahmen	Ausgaben	Einnahmen
0	INVESTITIONSRECHNUNG	7'007'880.00	7'007'880.00	13'871'610.00	13'871'610.00	10'725'323.18	10'725'323.18
00	Allgemeine Verwaltung	864'936.90		800'000.00		107'901.80	
	Nettoausgaben		864'936.90		800'000.00		107'901.80
02	Allgemeine Dienste	864'936.90		800'000.00		107'901.80	
	Nettoausgaben		864'936.90		800'000.00		107'901.80
022	Allgemeine Dienste	70'112.75				16'357.95	
	Nettoausgaben		70'112.75				16'357.95
0220	Allgemeine Dienste	70'112.75				16'357.95	
5200.03	IT-Serverinfrastruktur: Ersatz					16'357.95	
5200.05	Telefonanlage Gemeindeverwaltung, Ersatz	70'112.75					
029	Verwaltungsliegenschaften	794'824.15		800'000.00		91'543.85	
	Nettoausgaben		794'824.15		800'000.00		91'543.85
0290	Verwaltungsliegenschaften	794'824.15		800'000.00		91'543.85	
5040.04	altes FW-Magazin Saanen, Sanierung/Umbau					59'141.35	
5040.05	Gemeindeverwaltung, baul. Anpassungen	634'109.45		610'000.00		4'522.55	
5060.01	Gemeindeverwaltung, Neumöblierung	160'714.70		190'000.00		27'879.95	
1	Öffentliche Ordnung und Sicherheit, Verteidigung	96'365.25				244'565.70	
	Nettoausgaben		96'365.25				244'565.70
15	Feuerwehr	96'365.25				244'565.70	
	Nettoausgaben		96'365.25				244'565.70
150	Feuerwehr	96'365.25				244'565.70	
	Nettoausgaben		96'365.25				244'565.70
1500	Feuerwehr	96'365.25				174'796.30	
5060.05	PbU-Fahrzeug, Anschaffung					174'796.30	
5060.06	Feuerwehr, Brandschutzbekleidung	96'365.25					
1501	Feuerwehrmagazine					69'769.40	
5040.01	Feuerwehrmagazin Schönried, Neubau					69'769.40	

Investitionsrechnung

		Rechnung 2022		Budget 2022		Rechnung 2021	
		Ausgaben	Einnahmen	Ausgaben	Einnahmen	Ausgaben	Einnahmen
2	Bildung			430'000.00		842'664.45	
	Nettoausgaben				430'000.00		842'664.45
21	Obligatorische Schule			430'000.00		842'664.45	
	Nettoausgaben				430'000.00		842'664.45
217	Schulliegenschaften			430'000.00		842'664.45	
	Nettoausgaben				430'000.00		842'664.45
2170	Schulliegenschaften			430'000.00		842'664.45	
5040.08	Schulanlage Rütli, Sanierung/Erweiterung ab 2018					825'038.25	
5040.09	Schulanlage Zenetsmatte, Sanierung Duschräume					17'626.20	
5060.03	Schulmobiliar, Anschaffungen			230'000.00			
5290.01	Schulstrategie, Planungs-/Baukosten			200'000.00			
3	Kultur, Sport und Freizeit, Kirche	297'667.05		1'210'000.00		2'769'327.80	
	Nettoausgaben		297'667.05		1'210'000.00		2'769'327.80
34	Sport und Freizeit	297'667.05		1'210'000.00		2'769'327.80	
	Nettoausgaben		297'667.05		1'210'000.00		2'769'327.80
341	Sport	150'000.00		900'000.00		2'700'000.00	
	Nettoausgaben		150'000.00		900'000.00		2'700'000.00
3410	Sport	150'000.00		900'000.00		2'700'000.00	
5040.01	Indoor-Infrastrukturanlagen			100'000.00			
5560.01	Swiss Open Gstaad AG, Beteiligung					2'700'000.00	
5660.01	Projekt Ski Future, Beitrag			800'000.00			
5660.04	SC Rougemont, Stade Slalom			150'000.00			
342	Freizeit	147'667.05		310'000.00		69'327.80	
	Nettoausgaben		147'667.05		310'000.00		69'327.80
3420	Freizeit	147'667.05		310'000.00		69'327.80	
5010.03	Fussgängerbrücke Gütscheli, Neubau			100'000.00			
5010.10	Trom-Bleiki, Wanderweg inkl. Brücke			10'000.00			
5010.11	Scheidbach, Neubau Wanderwegbrücke	12'626.60				69'327.80	
5010.12	Wanderweg Palace, Sanierung			200'000.00			
5010.15	Fussweg Gschwend, Ausbau	135'040.45					

Investitionsrechnung

		Rechnung 2022		Budget 2022		Rechnung 2021	
		Ausgaben	Einnahmen	Ausgaben	Einnahmen	Ausgaben	Einnahmen
4	Gesundheit			700'000.00			
	Nettoausgaben				700'000.00		
41	Spitäler, Kranken- und Pflegeheime			700'000.00			
	Nettoausgaben				700'000.00		
411	Spitäler, Kranken- und Pflegeheime			700'000.00			
	Nettoausgaben				700'000.00		
4110	Spitäler			700'000.00			
5040.04	Spital Saanen, Sanierung Haustechnik+BMA			500'000.00			
5290.01	altes Spital Saanen, Planung Räume für öff. Gesundheitsversorgung			200'000.00			
5	Soziale Sicherheit		192'610.40	100'000.00	242'610.00		492'610.40
	Nettoeinnahmen	192'610.40		142'610.00		492'610.40	
53	Alter + Hinterlassene		149'200.00		199'200.00		449'200.00
	Nettoeinnahmen	149'200.00		199'200.00		449'200.00	
534	Wohnen im Alter		149'200.00		199'200.00		449'200.00
	Nettoeinnahmen	149'200.00		199'200.00		449'200.00	
5340	Wohnen im Alter		149'200.00		199'200.00		449'200.00
6460.01	Alterszentrum Saanen AG, Rückzahlung Darlehen		149'200.00		149'200.00		149'200.00
6460.02	Altersheim Pfyffenegg, Rückzahlung Darlehen				50'000.00		300'000.00
54	Familie und Jugend		43'410.40	100'000.00	43'410.00		43'410.40
	Nettoausgaben				56'590.00		
	Nettoeinnahmen	43'410.40				43'410.40	
544	Jugendschutz		43'410.40	100'000.00	43'410.00		43'410.40
	Nettoausgaben				56'590.00		
	Nettoeinnahmen	43'410.40				43'410.40	
5441	Kinder- und Jugendheime		43'410.40	100'000.00	43'410.00		43'410.40
5640.01	Haus des Kindes, Neubau			100'000.00			
6460.01	Chinderhuus Ebnit, Rückzahlung Darlehen		43'410.40		43'410.00		43'410.40
6	Verkehr und Nachrichtenübermittlung	2'508'597.80		1'583'000.00		3'260'493.40	607'669.38

Investitionsrechnung

		Rechnung 2022		Budget 2022		Rechnung 2021	
		Ausgaben	Einnahmen	Ausgaben	Einnahmen	Ausgaben	Einnahmen
	Nettoausgaben		2'508'597.80		1'583'000.00		2'652'824.02
61	Strassenverkehr	2'508'597.80		1'583'000.00		3'260'493.40	607'669.38
	Nettoausgaben		2'508'597.80		1'583'000.00		2'652'824.02
615	Gemeindestrassen	2'124'873.40		1'429'000.00		2'953'166.80	607'669.38
	Nettoausgaben		2'124'873.40		1'429'000.00		2'345'497.42
6150	Gemeindestrassen	1'868'698.80		1'319'000.00		2'555'928.50	607'669.38
5010.02	Chalberhönistrasse, Rutschsanierung					7'396.30	
5010.09	Dorfrütti Saanen, Neubau Brücke	650'016.20		70'000.00		1'111'859.40	
5010.10	Schönried, Verbesserung Verkehrssituation	47'281.80		13'000.00		42'519.75	
5010.14	Wispilestrasse Gstaad, Ausbau	180'177.70				2'616.25	
5010.15	Radweg Schönried - Saanenmöser			10'000.00			
5010.16	Rössligarten Gstaad, Erschliessung					50'000.00	
5010.21	Rübeldorf Saanen, Brücken- und Strassenanpassungen	1'660.30		50'000.00		926.90	
5010.24	Sonnenstrasse Schönried, Erschliessung	34'200.45				-900.00	
5010.33	Bahnhofstr. Saanenmöser, Einmündung	42'088.35		25'000.00		203'711.60	
5010.35	Dorfbrücke Gstaad, Sanierung			25'000.00			
5010.37	Gehweg Rübeldorf-Sagiweidli					3'546.10	
5010.40	Trottoir Honegg-Saanenmöser	67'624.40				16'033.75	
5010.45	Campingstrasse Saanen, Umgestaltung			70'000.00			
5010.47	Lehnenviadukt SH Bissen, Sanierung	58'636.35		35'000.00			
5010.50	Dorfbrücke Saanen, Sanierung	32'113.25		30'000.00			
5010.51	Halten-Unterbortstrasse, Trottoir			32'000.00			
5010.52	Lehnenviadukt Palacestrasse, Sanierung	140'558.70		62'000.00		835'561.40	
5010.53	Hubelstrasse Schönried, Sanierung/Ausbau (neu)			20'000.00		12'946.70	
5010.54	Meielsgrundgässli, Erschliessung (Salzano)			100'000.00		7'703.50	
5010.55	Resort Saanenmöser, Erschliessung			100'000.00			
5010.57	Turbachstrasse, Ausweichstellen	384'518.55		20'000.00		124'253.95	
5010.58	Wispilestrasse Gstaad, Beleuchtung	75'243.25				100.00	
5010.59	Chalberhöni, Unterfangung Bankettmauer					6'539.90	
5010.60	öff. Beleuchtung, Umrüstung auf LED			145'000.00			
5010.66	Untergstaadstrasse, Sanierung/Gestaltung	12'725.95		70'000.00		42'839.50	
5010.67	Gussetli (Chalberhöni): Beitrag an ISP	66'537.15				70'764.85	
5010.68	Trottoir Lauenenstrasse-Bodestrassen-Krambrücke	28'047.65		62'000.00		2'166.35	
5010.69	Moosfangstrasse, Ausweichstellen	4'503.65		200'000.00		734.30	
5010.70	Altes Tanklager Gstaad, Erschliessungsstudie	30'728.00				14'608.00	
5010.71	Bahnhofplatz Gstaad, Erneuerung	12'037.10		50'000.00			
5010.72	Dubikreisel Gstaad, Erneuerung			10'000.00			

Investitionsrechnung

		Rechnung 2022		Budget 2022		Rechnung 2021	
		Ausgaben	Einnahmen	Ausgaben	Einnahmen	Ausgaben	Einnahmen
5010.73	Oldenhornstrasse, Lehenbrücke			50'000.00			
5010.74	untere Hubelbrücke Schönried, Ersatz			20'000.00			
5010.75	Verkehrslitsystem Gstaad			50'000.00			
6110.07	Hugelimatt-/Sonnenstrasse, Grundeigentümerbeiträge						607'669.38
6152	Werkhof					275'263.25	
5060.07	Wischmaschine Aebi-Schmidt (2021)					275'263.25	
6155	Parkplätze	256'174.60		110'000.00		121'975.05	
5010.02	Gstaadstrasse Saanen, Parkplatz/Bushaltestelle	45'055.15		110'000.00		53'218.80	
5010.03	Bahnhofplatz Gstaad, Restkaufpreis gem. Vertrag 17.09.1997	200'000.00					
5040.01	Parkhaus Saanendorf, Neubau	9'197.75				4'595.30	
5060.01	Parkuhren, Ersatzbeschaffungen	1'921.70				64'160.95	
618	Privatstrassen	383'724.40		154'000.00		307'326.60	
	Nettoausgaben		383'724.40		154'000.00		307'326.60
6180	Privatstrassen	383'724.40		154'000.00		307'326.60	
5660.05	Weggen. Bärgsimme, Sanierung	289'400.95		49'000.00		93'964.80	
5660.14	Weggen. Schlittmoos-Berschel-Gfell, Beitrag an Belagsarbeiten	28'688.50		10'000.00		46'139.00	
5660.16	Weggen. Hüsligraben-Rudersberg (Lauchnere)					85'235.60	
5660.17	Weggen. Büdemli-Hornbergstrasse, Sanierung			95'000.00			
5660.18	Weggen. Moos, Beitrag an Strassensanierung	5'634.95				81'987.20	
5660.19	Weggen. Bodmen, Beitrag an Strassensanierung	60'000.00					
7	Umweltschutz und Raumordnung	2'529'320.60	2'304'649.40	8'666'000.00	8'591'000.00	2'276'940.45	2'280'607.40
	Nettoausgaben		224'671.20		75'000.00		
	Nettoeinnahmen					3'666.95	
71	Wasserversorgung	616'570.95	616'570.95	5'785'000.00	5'785'000.00	1'636'679.60	1'636'679.60
710	Wasserversorgung	616'570.95	616'570.95	5'785'000.00	5'785'000.00	1'636'679.60	1'636'679.60
7101	Wasserversorgung (Gemeindebetrieb)	616'570.95	616'570.95	5'785'000.00	5'785'000.00	1'636'679.60	1'636'679.60
5031.01	Wispile Gstaad, Netzerneuerung	182'081.00		270'000.00			
5031.03	Ebnitmatte Gstaad, Erschliessung			55'000.00			
5031.17	Pumpwerk Flugplatz Saanen, Neubau (ohne Zuleitungen)	8'742.95		1'447'000.00		50'994.80	
5031.18	Netzerneuerungen, Rahmenkredit 2018-2022	170'298.20		233'000.00		69'296.70	

Investitionsrechnung

		Rechnung 2022		Budget 2022		Rechnung 2021	
		Ausgaben	Einnahmen	Ausgaben	Einnahmen	Ausgaben	Einnahmen
5031.19	Alpenblick Gstaad, Erschliessung			50'000.00			
5031.20	Pumpwerk Fuchsfarm, UV-Anlage			50'000.00			
5031.22	Netzerneuerung Grubenstrasse (MOB-Hydrant 116), Schönried					130'575.90	
5031.23	Pumpwerk Flugplatz Saanen, Zuleitungen	3'527.15				873'843.20	
5031.24	Riedhubelstrasse, Netzerneuerung	50'771.45		150'000.00		43'009.40	
5031.26	Quellenfassungen, Standortabkl./Neufassungen	-34'183.30		150'000.00		34'183.30	
5031.27	Schlittmoos-Hubel, Netzerneuerung			50'000.00			
5031.28	Hubelstr.-Bettlersmatte Schönried, Netzumlegung	234'563.75		273'000.00		203'119.55	
5031.31	Bissenstalde-Bodestrasse, Trinkwasserleitung			200'000.00		11'656.75	
5031.32	Wasserversorgung Abländschen, Sanierung	379.75					
5060.04	Wasserversorgung, Schliessanlage			100'000.00			
5210.01	Heberwerk neue Enge Lauenen, Konzessionserneuerung	390.00		168'000.00			
5900.01	Wasserversorgung, passivierte Einnahmen			2'589'000.00		220'000.00	
6310.01	Pumpwerk Flugplatz Saanen, Kantonsbeiträge				2'049'000.00		10'000.00
6310.09	Pumpwerk Flugplatz Saanen, Kantonsbeiträge Zuleitung				540'000.00		210'000.00
6900.01	Wasserversorgung, aktivierte Ausgaben		616'570.95		3'196'000.00		1'416'679.60
72	Abwasserentsorgung	1'688'078.45	1'688'078.45	2'806'000.00	2'806'000.00	631'529.60	631'529.60
720	Abwasserentsorgung	1'688'078.45	1'688'078.45	2'806'000.00	2'806'000.00	631'529.60	631'529.60
7201	Abwasserentsorgung (Gemeindebetrieb)	1'688'078.45	1'688'078.45	2'806'000.00	2'806'000.00	631'529.60	631'529.60
5032.04	Litzistrasse Gstaad, Sanierung	262'999.40				1'400.70	
5032.05	Ebnitmatte Gstaad, Erschliessung	15'889.60		100'000.00			
5032.08	Schönried, Mischwasserleitung und Regenbecken					242.85	
5032.15	Riedhubel Gstaad, Entwässerung	372'880.55		771'000.00		138'176.50	
5032.20	Leitungskataster, Kontrolle/Nachführung					49'895.25	
5032.27	Kanalerneuerungen, Rahmenkredit 2020-2024	134'856.75		150'000.00		83'586.80	
5032.28	GEP-Massnahmen Untergstaad	34'296.50		155'000.00		444.55	
5032.29	Hubelstrasse Schönried, Regenwasserleitung	36'358.70				85'889.75	
5032.30	ARA Saanen, Sanierung/Erweiterung Faulung	252'455.20		430'000.00		193'034.90	
5032.32	ARA, Umschlagplatz Chemikalien			130'000.00			
5032.34	Oberbort Gstaad, Trennsystem Bypass	159'199.35		390'000.00		66'121.60	
5032.35	Würstenkreisel Gstaad, Kanalisationsumlegung	272'173.25		250'000.00		2'542.60	
5032.36	Ebnitbühl, Trennsystem			400'000.00			
5032.37	Grund, Sanierung/Ausbau Hauptkanal			10'000.00			
5032.38	Spittelweg, Sanierung/Trennsystem			20'000.00			
5032.39	Raamschäle Gstaad, Abwassertrennsystem	46'747.90					

Investitionsrechnung

		Rechnung 2022		Budget 2022		Rechnung 2021	
		Ausgaben	Einnahmen	Ausgaben	Einnahmen	Ausgaben	Einnahmen
5032.40	Egglistrasse Gstaad, Erneuerung Schmutz-/Regenwasserleitung	32.45					
5032.41	ARA Saanen, Annahmestation Fremdschlamm	8'070.65					
5900.01	Abwasserentsorgung, passivierte Einnahmen	92'118.15				10'194.10	
6322.01	ARA Saanen, Sanierung/Erweiterung Faulung, Inv.beiträge Gemeinden		92'118.15				
6370.02	Kanalerneuerungen, Rahmenkredit 2020-2024, Beiträge von priv. Haushalten						10'194.10
6900.01	Abwasserentsorgung, aktivierte Ausgaben		1'595'960.30		2'806'000.00		621'335.50
74	Verbauungen	224'671.20		75'000.00		8'731.25	12'398.20
	Nettoausgaben		224'671.20		75'000.00		
	Nettoeinnahmen					3'666.95	
741	Gewässerverbauungen	224'671.20		75'000.00		8'731.25	12'398.20
	Nettoausgaben		224'671.20		75'000.00		
	Nettoeinnahmen					3'666.95	
7410	Gewässerverbauungen	224'671.20		75'000.00		8'731.25	12'398.20
5020.01	Waldmatte Schönried, Hochwasserschutz					8'731.25	
5020.02	Grubenbächli, Hochwasserschutz	224'671.20		75'000.00			
6120.01	Waldmatte Schönried, Hochwasserschutz, Rückerstattungen						12'398.20
8	Volkswirtschaft	506'643.10	11'738.90	140'000.00		96'697.00	14'054.60
	Nettoausgaben		494'904.20		140'000.00		82'642.40
82	Forstwirtschaft	8'792.25	11'738.90			16'418.85	14'054.60
	Nettoausgaben						2'364.25
	Nettoeinnahmen	2'946.65					
820	Forstwirtschaft	8'792.25	11'738.90			16'418.85	14'054.60
	Nettoausgaben						2'364.25
	Nettoeinnahmen	2'946.65					
8200	Forstwirtschaft	8'792.25	11'738.90			16'418.85	14'054.60
5050.04	Schutzwaldpflegeprojekt Bleikiwald (ab 2017)	8'792.25				16'418.85	
6310.04	Schutzwaldpflege Bleikiwald, Kantonsbeiträge		11'738.90				14'054.60
84	Tourismus	497'850.85		140'000.00		80'278.15	
	Nettoausgaben		497'850.85		140'000.00		80'278.15

Investitionsrechnung

		Rechnung 2022		Budget 2022		Rechnung 2021	
		Ausgaben	Einnahmen	Ausgaben	Einnahmen	Ausgaben	Einnahmen
840	Tourismus	497'850.85		140'000.00		80'278.15	
	Nettoausgaben		497'850.85		140'000.00		80'278.15
8400	Tourismus	497'850.85		140'000.00		80'278.15	
5010.02	Eisbahnareal Gstaad, Sanierung			140'000.00			
5040.02	touristische Indoorinfrastrukturanlagen	66'388.50				53'620.50	
5550.02	Jaun-Gastlosen Bergbahnen AG, Aktienzeichnung 2022	50'000.00					
5640.03	GST, Erlebnisweg Saanen-Gstaad	157'500.00					
5640.04	GST, Erlebnisweg Schönried-Saenenmöser	154'650.00					
5650.17	Eisbahnareal Gstaad, Investitionsbeiträge	69'312.35				26'657.65	
9	Finanzen und Steuern	204'349.30	4'498'881.30	242'610.00	5'038'000.00	1'126'732.58	7'330'381.40
	Nettoeinnahmen	4'294'532.00		4'795'390.00		6'203'648.82	
99	Nicht aufgeteilte Posten	204'349.30	4'498'881.30	242'610.00	5'038'000.00	1'126'732.58	7'330'381.40
	Nettoeinnahmen	4'294'532.00		4'795'390.00		6'203'648.82	
999	Abschluss	204'349.30	4'498'881.30	242'610.00	5'038'000.00	1'126'732.58	7'330'381.40
	Nettoeinnahmen	4'294'532.00		4'795'390.00		6'203'648.82	
9990	Abschluss	204'349.30	4'498'881.30	242'610.00	5'038'000.00	1'126'732.58	7'330'381.40
5900.01	passivierte Einnahmen	204'349.30		242'610.00		1'126'732.58	
6900.01	aktivierte Ausgaben		4'498'881.30		5'038'000.00		7'330'381.40

Investitionsrechnung

		Rechnung 2022		Budget 2022		Rechnung 2021	
		Ausgaben	Einnahmen	Ausgaben	Einnahmen	Ausgaben	Einnahmen
	Investitionsrechnung	7'007'880.00	7'007'880.00	13'871'610.00	13'871'610.00	10'725'323.18	10'725'323.18
5	Investitionsausgaben	7'007'880.00		13'871'610.00		10'725'323.18	
50	Sachanlagen	5'675'723.05		9'418'000.00		6'318'054.30	
5010	Strassen/Verkehrswege	2'261'421.00		1'879'000.00		2'678'475.10	
5020	Wasserbau	224'671.20		75'000.00		8'731.25	
5031	Tiefbauten Wasserversorgung	616'180.95		2'928'000.00		1'416'679.60	
5032	Tiefbauten Abwasserbeseitigung	1'595'960.30		2'806'000.00		621'335.50	
5040	Hochbauten	709'695.70		1'210'000.00		1'034'313.55	
5050	Waldungen	8'792.25				16'418.85	
5060	Mobilien	259'001.65		520'000.00		542'100.45	
52	Immaterielle Anlagen	70'502.75		568'000.00		16'357.95	
5200	Informatik	70'112.75				16'357.95	
5210	Patente / Lizenzen	390.00		168'000.00			
5290	Übrige immaterielle Anlagen			400'000.00			
55	Beteiligungen und Grundkapitalien	50'000.00				2'700'000.00	
5550	Beteiligungen an privaten Unternehmungen	50'000.00					
5560	Beteiligungen an priv.Org.o.Erwerbszweck					2'700'000.00	
56	Eigene Investitionsbeiträge	915'186.75		1'054'000.00		333'984.25	
5640	Inv.beiträge an öffentl.Unternehmungen	312'150.00		100'000.00			
5650	Inv.beiträge an private Unternehmungen	69'312.35				26'657.65	
5660	Inv.beiträge an priv.Org.o.Erwerbszweck	533'724.40		954'000.00		307'326.60	
59	Übertrag an Bilanz	296'467.45		2'831'610.00		1'356'926.68	
5900	Passivierte Einnahmen	296'467.45		2'831'610.00		1'356'926.68	
6	Investitionseinnahmen		7'007'880.00		13'871'610.00		10'725'323.18
61	Rückerstattungen						620'067.58
6110	Rückerst.Dritter f. Invest.Strassen/Verkehrswege						607'669.38
6120	Rückerst.Dritter für Inestitionen in Wasserbau						12'398.20
63	Investitionsbeiträge f.eigene Rechnung		103'857.05		2'589'000.00		244'248.70
6310	Investitionsbeiträge von Kantonen u.Konkordaten		11'738.90		2'589'000.00		234'054.60
6322	Investitionsbeiträge von Gemeinden und Gemeindeverbän..		92'118.15				

Investitionsrechnung

		Rechnung 2022		Budget 2022		Rechnung 2021	
		Ausgaben	Einnahmen	Ausgaben	Einnahmen	Ausgaben	Einnahmen
6370	Investitionsbeiträge private Haushalte						10'194.10
64	Rückzahlung von Darlehen		192'610.40		242'610.00		492'610.40
6460	Rückz.v.Darlehen an priv.Org.o.Erwerbsz.		192'610.40		242'610.00		492'610.40
69	Übertrag an Bilanz		6'711'412.55		11'040'000.00		9'368'396.50
6900	Aktivierte Ausgaben		6'711'412.55		11'040'000.00		9'368'396.50
	Nettoinvestitionen	6'414'945.10		8'208'390.00		8'011'469.82	

Gemeinde Saanen

Liegenschaftsverzeichnis

GBB Nr.	Ort Flurname	Parzelle Grundstück	Amtlicher Wert	GVB-Wert	Buchwert	Veränderungen			Buchwert
			CHF	CHF	01.01.2022	uwachs/Buchgewin	Abgang	Anteil Werterhalt	31.12.2022
1	Finanzvermögen (ohne landw. Liegenschaften)		100'242'450	67'989'300	80'973'073.50	119'850.50	-113'575.05	0.00	80'979'348.95
160	Saanen	Wohnhaus Altes Amthaus	2'028'300	2'500'000	2'519'400.00				2'519'400.00
207	Gstaad	Grundstück Badweidli, baurechtsbelastet (BR 342)	118'500	0	95'700.00				95'700.00
243	Gstaad	Gewerbezone Tomi, Wohnhaus und Scheune	1'160'600	1'000'000	1'413'800.00	150.00			1'413'950.00
281	Saanen	Wohnhaus Morandi	1'299'900	1'350'000	1'458'600.00				1'458'600.00
479	Abländschen	Grundstück, baurechtsbelastet (BR 548)	104'040	0	117'800.00				117'800.00
508-4	Schönried	8 Einstellhallenplätze Schribery	1'628'000	0	293'800.00				293'800.00
721	Gstaad	Wohnhaus Rotli	448'900	840'000	172'590.00				172'590.00
754	Gstaad	Feuermagazin Gstaad, Wohnungen (25%)	1'611'650	2'175'000	1'458'800.00				1'458'800.00
876	Saanen	Wohnhaus Pfyffegg, Autounterstand	2'187'400	2'179'000	2'224'600.00				2'224'600.00
967	Gstaad	Saanematte, Beherbergungshäuser und Festivalzelt	22'106'350	8'400'000	10'183'902.05				10'183'902.05
1023	Saanen	Salzlädeli	414'700	470'000	452'225.05		-80'225.05		372'000.00
1024	Saanen	Flüeli, Gartenparzelle	10	0	500.00				500.00
1064	Saanen	Wohnhaus Bircherhaus	1'775'600	1'610'000	1'565'300.00				1'565'300.00
1093	Saanen	Grundstück ARA Dorfrütti, Restfläche UeO, baurechtsbelastet	320'990	0	290'600.00				290'600.00
1286	Saanen	Wohnhaus Kastlanei	947'800	1'400'000	401'600.00				401'600.00
1415	Turbach	Wohnhaus Löchli	1'505'700	1'950'000	1'498'100.00				1'498'100.00
1432	Saanen	Wohnhaus Daheim	699'300	1'000'000	536'256.40	80'722.45			616'978.85
1847	Saanen	Grundstück Dorfrütti, UeO, baurechtsbelastet	357'270	0	340'300.00				340'300.00
2647	Saanen	Hotel Landhaus	4'123'500	11'000'000	6'453'300.00				6'453'300.00
2648	Saanen	kleines altes Schulhaus, Baurecht Kennedy-School	1'060'870	1'830'000	1'316'300.00				1'316'300.00
2653	Gstaad	Schulanlage Rütli, Wohnungen	890'120	0	793'600.00				793'600.00
2658	Schönried	Wohnhaus Altes Schulhaus, Land baurechtsbelastet	2'089'590	1'600'000	1'223'800.00				1'223'800.00
2660	Saanenmöser	Wohnhaus Altes Schulhaus	1'000'500	1'100'000	505'600.00				505'600.00
2662	Abländschen	ehem. Schulhaus Abländschen	674'800	1'050'000	240'000.00				240'000.00
2664	Saanen	Land baurechtsbelastet, Velowerkstatt, Floraplatz	430'640	380'000	495'100.00				495'100.00
2706	Saanen	Walischi, Wohnhäuser und Land baurechtsbelastet	2'036'780	1'792'000	1'936'100.00				1'936'100.00
2707	Gstaad	Baurechte Gewerbezone Mettlen	1'263'130	0	1'029'400.00				1'029'400.00
3067	Gstaad	Land kaufsrechtbelastet (MOB-Parzelle)	3'533'560	0	2'212'600.00				2'212'600.00
3117	Gstaad	Wohnhäuser (Sirius/Orion) und Baracken Mettlen	8'150'600	5'369'100	5'698'500.00				5'698'500.00
3329	Gstaad	Land ("Tanklager"), Remise (Moschthüsi)	8'000	28'200	472'300.00				472'300.00
3494	Saanen	Lagerhäuser Schützenboden/Allmistrasse	593'600	1'363'200	1'153'800.00				1'153'800.00
3959	Gruben	Grundstück Gruben, Grabstätte Coudenhove (Teil A)	14'500	112'800	0.00	17'128.05			17'128.05
4398	Gstaad	Grundstück Badweidli, baurechtsbelastet (BR 332)	103'070	0	73'900.00				73'900.00
4481	Gruben	Grundstück Gruben, Grabstätte Coudenhove (Teil B)	0	0	0.00				0.00
4682	Saanen	Alterszentrum Saanen, Alterswohnungen & Anteil EH (15 PP; 28.3%)	10'762'200	9'480'000	9'334'500.00				9'334'500.00
4702	Saanen	Gewerbezone Oey, baurechtsbelastet	499'930	80'000	399'600.00				399'600.00
5195	Schönried	Grundstück Schribery, baurechtsbelastet	2'031'220	0	1'387'300.00				1'387'300.00
5407	Saanen	Grundstück Halten, baurechtsbelastet	556'120	0	452'800.00				452'800.00
5493	Saanen	Grundstück oberi Märetmatte, baurechtsbelastet	196'870	0	61'300.00				61'300.00
5771	Abländschen	Remise (ehemaliges Feuerwehrmagazin)	17'900	230'000	40'000.00				40'000.00
5911	Gstaad	Grundstück Mettlen, baurechtsbelastet	24'670	0	19'700.00				19'700.00
5920	Gstaad	Einstellhalle + Lagerräume Rotli (uf dr Fabrigg)	978'910	1'500'000	1'023'400.00				1'023'400.00
6085	Abländschen	Bauland Grotschi	2'300	0	69'800.00	21'850.00	-33'350.00		58'300.00
6297	Gstaad	Grundstück Alpenblick, Bauland und Baurecht Chinderhus	1'640'210	0	1'289'500.00				1'289'500.00
6372	Saanen	Bauparzelle underi Märetmatte	2'640	0	2'600.00				2'600.00
6393	Schönried	Wohnhäuser Bettlersmatte und Land baurechtsbelastet	15'038'440	6'200'000	11'120'000.00				11'120'000.00
6426	Schönried	Bettlersmatte, Überbaurecht Autounterstände	296'600	0	296'600.00				296'600.00
6620	Gstaad	Bauland Ebnitmatte	2'540	0	3'687'700.00				3'687'700.00
6624	Saanen	Gewerbezone Dorfrütti (Ueo-Nr. 76), baurechtsbelastet	3'278'060	0	2'980'500.00				2'980'500.00
6750	Chalberhöni	Land baurechtsbelastet (ehem. Schulhaus)	176'850	0	141'500.00				141'500.00
6766	Schönried	Grundstück Gassegüetli, Anteil baurechtsbelastet (EBL)	48'720	0	38'100.00				38'100.00

Gemeinde Saanen

Liegenschaftsverzeichnis

GBB Nr.	Ort Flurname	Parzelle Grundstück	Amtlicher Wert	GVB-Wert	Buchwert	Veränderungen			Buchwert
			CHF	CHF	01.01.2022	uwachs/Buchgewin	Abgang	Anteil Werterhalt	31.12.2022
2	Landwirtschaftl. Liegenschaften		1'145'750	11'728'750	2'785'820.00	0.00	0.00	0.00	2'785'820.00
62	Saanen	Alp Hintere Schneit	100'840	1'580'500	335'100.00			0.00	335'100.00
339	Gstaad	Grundstück Moosfanggässli ("Bodengütlein")	5'080	30'000	10'200.00			0.00	10'200.00
354	Saanen	Grundstück Rübeldorf "Reuteler-Grundstück")	6'190	15'000	18'600.00			0.00	18'600.00
405	Lauenen	Grundstück Möösli (Enge, 50 %)	1'490	0	3'000.00			0.00	3'000.00
465	Saanen	Alp Grubenberg und Anteil von Alp Mittelberg	133'970	2'235'000	556'500.00			0.00	556'500.00
533	Saanen	Grundstück Turematte	780	0	84'200.00			0.00	84'200.00
608	Feutersoey	Grundstück Moos (Streumaad)	1'690	0	800.00			0.00	800.00
737	Saanen	Grundstück Salzwasser, Scheune	5'490	40'000	19'400.00			0.00	19'400.00
876	Saanen	Land und Scheunen Pfyffenegg	113'670	465'000	227'300.00			0.00	227'300.00
1056	Gstaad	Grundstück Matten mit Scheune	48'760	380'000	48'800.00			0.00	48'800.00
1093	Saanen	Grundstück ARA Dorfrütti, Restfläche LZ	9'980	120'000	10'000.00			0.00	10'000.00
1286	Saanen	Grundstück Kastlanei (ohne Wohnhaus)	14'290	0	43'000.00			0.00	43'000.00
1415	Turbach	Grundstück Löchli, Scheune	6'100	56'400	4'500.00			0.00	4'500.00
1419	Turbach	Grundstück Spittelfang Scheidbach, Heuhaus	1'620	0	1'600.00			0.00	1'600.00
2661	Chalberhöni	Land und Scheune ehemaliges Schulhaus	5'080	195'000	10'200.00			0.00	10'200.00
2680	Gstaad	Alp Bodmen, Spittelvorsass	117'880	2'035'400	353'600.00			0.00	353'600.00
2693	Grund	Grundstück Moosfang, Forstremise, Scheune	86'830	370'200	6'880.00			0.00	6'880.00
2694	Gstaad	Grundstück Spittelfang Moosfang, Heuhaus	6'030	0	6'000.00			0.00	6'000.00
2695	Grund	Grundstück Oeyenfang	0	0	1'600.00			0.00	1'600.00
2697	Turbach	Grundstück Spittelfang Scheidbach, Scheune	40'760	370'000	89'200.00			0.00	89'200.00
2699	Turbach	Grundstück Heuberg	1'630	0	1'600.00			0.00	1'600.00
6814	Saanen	Walischi, Scheune und Land	172'900	700'000	320'300.00			0.00	320'300.00
2707	Gstaad	Land Mettlen	600	0	600.00			0.00	600.00
2708	Saanen	Grundstück Walischi (Hublen)	2'030	0	580.00			0.00	580.00
2710	Saanen	Grundstück Walischi (Chalberhöni ("Gantis-Fang"))	3'750	0	3'800.00			0.00	3'800.00
2741	Gstaad	Alp Gfell und Stutzvorsass	120'380	2'024'100	478'700.00			0.00	478'700.00
2821	Grund	Alp Staldenberg, Anteil an Sennhütte undere Stalde 50 %	6'400	239'650	18'600.00			0.00	18'600.00
3106	Grund	Grundstück Grund (ehemaliger "Turnplatz" Schulhaus)	440	0	400.00			0.00	400.00
4361	Saanen	Grundstück Halten	2'240	0	4'500.00			0.00	4'500.00
5526	Gstaad	Grundstück Matten (Niklaus Baumer)	200	0	600.00			0.00	600.00
5649	Grund	Grundstück "Kiegler"	780	0	91'960.00			0.00	91'960.00
5897	Gstaad	Grundstück Wispile ("Moradpour")	630	0	700.00			0.00	700.00
5909	Gstaad	Grundstück Tomi	2'430	0	2'500.00			0.00	2'500.00
5912	Gstaad	Grundstück Mettlen	410	0	400.00			0.00	400.00
6877	Saanen	Alp Mittelberg (Anteil)	4'360	0	0.00			0.00	0.00
6878	Saanen	Alp Lauchnere (Anteil)	44'850	872'500	12'200.00			0.00	12'200.00
6879	Saanen	Grundstück Salzwasser (ehem. Teilgrundstück von 737)	1'040	0	17'900.00			0.00	17'900.00
6885	Grund	Grundstück Moosfang (ehem. Teilgrundstück von 2693)	0	0	0.00				0.00
6886	Grund	Grundstück Oeyenfang (ehem. Teilgrundstück von 2695)	1'400	0	0.00				0.00
6887	Turbach	Grundstück Spittelfang (ehem. Teil von 2697)	4'750	0	0.00				0.00
7123	Saanen	Grundstück bei Farbstrasse (ehem. Teilgrundstück von 1286)	0	0	0.00				0.00
97052	Gstaad	Alp Bissedüri (GBB-Nr. 2739), 1 KR (Schulstift Bissen)	690	0	0.00				0.00
97055	Saanenmöser	Alp Hornberg (GBB-Nr. 2744), 6 KR	53'180	0	0.00				0.00
97057	Grund	Alp Staldenberg (GBB-Nr. 2750), 10 KR + 2 ½ KR (Schulstift Grund)	14'130	0	0.00				0.00

Darlehen Verwaltungsvermögen

Rubrik / Bezeichnung	Titelart	Buchwert 01.01.2022	Veränderung 2022	Buchwert 31.12.2022	Wertberichtigung 01.01.2022	Wertberichtigung 2022	Wertberichtigung 31.12.2022
Alpenruhe Saanen	Darlehen	1'000'000.00		1'000'000.00	0.00		0.00
Alterszentrum Saanen AG	Darlehen	6'328'600.00	-149'200.00	6'179'400.00	0.00		0.00
Chinderhuus Ebnit	Darlehen	174'485.60	-43'410.40	131'075.20	0.00		0.00
Gstaad Saanenland Tourismus	Darlehen zinslos	1.00		1.00	0.00		0.00
JFK International School Foundation	Darlehen zinslos	1'000'000.00		1'000'000.00	0.00		0.00
Schlachthaus Bödemli AG	Darlehen zinslos	1.00		1.00	0.00		0.00
Sport Events Gstaad GmbH	Darlehen zinslos	1'000'000.00		1'000'000.00	-400'000.00	-200'000.00	-600'000.00
Sportzentrum Gstaad AG	Darlehen Sanierung/Erweiterung	13'722'905.70		13'722'905.70	-2'720'000.00	-690'000.00	-3'410'000.00
Total		23'225'993.30	-192'610.40	23'033'382.90	-3'120'000.00	-890'000.00	-4'010'000.00
<i>Bilanzkonto</i>			14450.01			14450.99	

Beteiligungen Verwaltungsvermögen

Gesellschaft	Anzahl	Titelart	nominal	Nennwert	Buchwert 01.01.2022	Veränderung 2022	Buchwert 31.12.2022	Wertberichtigung 01.01.2022	Wertberichtigung 2022	Wertberichtigung 31.12.2022
Abfallverwertungs AG Utigen AVAG	200	Aktien	100.00	20'000	1.00		1.00	0.00		0.00
Abfallverwertungs AG Utigen AVAG, Zukauf 04	176	Aktien	100.00	17'600	1.00		1.00	0.00		0.00
Alterszentrum Saanen AG	228	Aktien	1'000.00	228'000	20'001.00		20'001.00	-20'000.00		-20'000.00
Band Genossenschaft Bern	2	Anteilscheine	500.00	1'000	1.00		1.00	0.00		0.00
Bergbahnen Destination Gstaad AG	85'712'279	Namenaktien	0.06	5'142'737	4'200'001.00		4'200'001.00	-4'200'000.00		-4'200'000.00
Blindenwerkstätte Spiez	1	Anteilschein	0.00	100	1.00		1.00	0.00		0.00
BLS Lötschbergbahn AG	11'600	Namenaktien	1.00	11'600	1.00		1.00	0.00		0.00
Bowling du Parc SA, Château-d'Oex	20	Aktien	500.00	10'000	1.00		1.00	0.00		0.00
Brienzer Rothorn Bahn AG	2	Inhaberaktien	500.00	1'000	1.00		1.00	0.00		0.00
Eisbahn Gstaad AG	32	Namenaktien	500.00	16'000	1.00		1.00	0.00		0.00
ENHOSAG Energieholz AG	30	Aktien	1'000.00	30'000	1.00		1.00	0.00		0.00
Flugplatzgenossenschaft Gstaad-Saanenland	35	Anteilscheine	1'000.00	35'000	1.00		1.00	0.00		0.00
Genossenschaft Hotelzentralwäscherei Gstaad	38	Anteilscheine	800.00	30'400	1.00		1.00	0.00		0.00
Genossenschaft Touristische Anlagen Gsteig	1	Anteilschein	0.00	100	1.00		1.00	0.00		0.00
Genossenschaft Verwertung Landw. Produkte	6	Anteilscheine	50.00	300	1.00		1.00	0.00		0.00
Gesundheit Simme Saane AG	4'328	Namenaktien	10.00	43'280	43'280.00		43'280.00	-43'280.00		-43'280.00
Jaun-Gastlosen Bergbahnen AG	500	Namenaktien	200.00	100'000	1.00		1.00	0.00		0.00
Jaun-Gastlosen Bergbahnen AG (2022)	250	Namenaktien	200.00	50'000	0.00	50'000.00	50'000.00	0.00	-50'000.00	-50'000.00
Käse-Reifungslager Saanenland AG	66	Aktien	250.00	16'500	1.00		1.00	0.00		0.00
Menuhin Festival Gstaad AG	42	Aktien	10.00	420	1.00		1.00	0.00		0.00
Menuhin Festival Gstaad AG	17	Aktien	1'000.00	17'000	0.00		0.00	0.00		0.00
Montreux-Oberland-Bahn MOB	100	Aktien	10.00	1'000	1.00		1.00	0.00		0.00
Oberländische Schule Spiez NOSS	10	Anteilscheine	250.00	2'500	1.00		1.00	0.00		0.00
Pigeon AG, Saanen (Schiessanlage Dorfrütti)	300	Aktien	100.00	30'000	1.00		1.00	0.00		0.00
Schlachthaus Bödemli AG	2'000	Aktien	50.00	100'000	1.00		1.00	0.00		0.00
Schulheim Sunneschyn, Steffisburg	1	Anteilschein	0.00	1'000	1.00		1.00	0.00		0.00
Sorsag Sortiergesellschaft AG	25	Aktien	1'000.00	25'000	1.00		1.00	0.00		0.00
Sportzentrum Gstaad AG	12'276	Namenaktien	50.00	613'800	1.00		1.00	0.00		0.00
Swiss Open Gstaad AG	1'250	Namenaktien (2006)	400.00	500'000	1.00		1.00	0.00		0.00
Swiss Open Gstaad AG	1'250	Namenaktien (2020 von Swiss Tennis)	400.00	500'000	1'950'000.00		1'950'000.00	0.00		0.00
Swiss Open Gstaad AG	3	Partizipationsscheine	250'000.00	750'000	0.00		0.00	0.00		0.00
Swiss Open Gstaad AG		Partizipationsscheine (2020 von Swiss Tennis)			750'000.00		750'000.00	0.00		0.00
Wohnbau Kranich AG	50	Aktien	1'000.00	50'000	50'000.00		50'000.00	0.00		0.00
Total					7'013'306.00	50'000.00	7'063'306.00	-4'263'280.00	-50'000.00	-4'313'280.00
Bilanzkonto						14550.01			14550.99	

Beteiligungen Finanzvermögen

Gesellschaft	Anzahl	nominal	Titelart	Forderung Nennwert	Kurswert 31.12.2021	Kurs / St. 31.12.2022	Kurswert 31.12.2022	Buchwert 31.12.2021	Buchwert 31.12.2022	Bilanz- konto
Saanen Bank	1'427	100.00	Namenaktien	142'700.00	5'065'850.00	3'840.00	5'479'680.00	5'065'850.00	5'479'680.00	10700.01
BKW AG	2'000	2.50	Inhaberaktien	5'000.00	237'200.00	126.50	253'000.00	237'200.00	253'000.00	10700.02
Waadt Versicherungen	40	25.00	Namenaktien	1'000.00	17'800.00	423.00	16'920.00	17'800.00	16'920.00	10700.05
Lenk Bergbahnen (Kauf 2019)	40	500.00	Anteilscheine	20'000.00	20'000.00	500.00	20'000.00	20'000.00	20'000.00	10700.06
								<u>5'340'850.00</u>	<u>5'769'600.00</u>	

Stiftungs-/Fondsrechnungen der Gemeinde Saanen

Name der Stiftung	Datum letzte Ablage *)	Datum nächste Ablage	Verwalter	Vermögen
Abländschen Schul- und Armenstift	31.12.2021	31.12.2023	Fuhrer Beat, 1657 Abländschen	2'730.15
Bissen Schul- und Armenstift	31.12.2021	31.12.2023	Matti Denise, Lehrerin, Gstaad	6'066.00
Charity-Fonds	31.12.2022	31.12.2023	Sozialdienst Saanenland	249'668.31
Gruben Armenstift	31.12.2020	31.12.2022	Köpff Nelli, 3778 Schönried	1'305.80
Gruben Schulstift	31.12.2020	31.12.2022	Köpff Nelli, 3778 Schönried	7'451.10
Grund Schulstift	31.12.2022	31.12.2024	Oberli Christine, Gstaad	6'496.55
Gstaad Schulstift	31.12.2022	31.12.2024	Oberli-Graf Christine, 3780 Gstaad	4'788.60
Maria Grundisch-Stiftung	31.12.2021	31.12.2023	Gyger Kurt, Finanzverwalter	70'110.05
Matti-Stiftung	31.12.2022	31.12.2023	Sozialdienst Saanenland	211'377.24
Saanen Suppenanstalt	31.12.2021	31.12.2023	Iseli Stephanie, Gstaad	51'077.19
Saanendorf Schulstift	31.12.2021	31.12.2023	Iseli Stephanie, Gstaad	38'142.60
Saanenmöser-Hohenegg Schulstift	31.12.2022	31.12.2024	Zahnd Brigitte, Schönried	1'764.35
Sattelhof-Fonds	31.12.2022	31.12.2023	Sozialdienst Saanenland	46'903.17
Schönried Schulstift	31.12.2022	31.12.2024	Zahnd Brigitte, Schönried	1'239.05
Seewer-Schopfer-Fonds Saanen	31.12.2022	31.12.2023	Sozialdienst Saanenland	170'635.88
Spenden-Fonds	31.12.2022	31.12.2023	Sozialdienst Saanenland	203'498.46
Turbach Armen-, Weihnachts- und Schulstift	31.12.2020	31.12.2022	von Siebenthal Marianne, 3781 Turbach	3'910.49
Werren-Kopf-Fonds	31.12.2022	31.12.2023	Sozialdienst Saanenland	73'719.10
Total Fonds/Stiftungen				1'150'884.09