

EINWOHNERGEMEINDE SAANEN



JAHRESRECHNUNG 2025

Inhalt

1	BERICHTERSTATTUNG	1
1.1	Bericht.....	1
1.1.1	Allgemeines	1
1.1.2	Spezialfinanzierungen (SF)	5
1.1.3	übrige Spezialfinanzierungen (SF) mit Gemeindereglement	5
1.1.4	Investitionsrechnung.....	6
1.1.5	Bilanz.....	7
1.1.6	Nachkredite	7
2	ECKDATEN.....	8
2.1	Übersicht.....	8
2.2	Selbstfinanzierung / Finanzierungsergebnis	9
2.3	Gestufte Erfolgsausweise	10
2.3.1	Gesamthaushalt	10
2.3.2	Allgemeiner Haushalt	11
2.3.3	Wasserversorgung	12
2.3.4	Abwasserentsorgung.....	13
2.3.5	Abfall	14
3	BILANZ.....	15
4	FUNKTIONEN	16
4.1	Erfolgsrechnung.....	16
4.2	Investitionsrechnung	17
5	SACHGRUPPEN	18
5.1	Erfolgsrechnung.....	18
5.2	Investitionsrechnung.....	19
6	GELDFLUSSRECHNUNG	20
	FINANZKENNZAHLEN	22
7.1	Gesamthaushalt.....	22
7.2	Allgemeiner Haushalt.....	22
7.3	Spezialfinanzierung Wasserversorgung.....	23
7.4	Spezialfinanzierung Abwasserentsorgung	23
7.5	Spezialfinanzierung Abfall.....	23
8	ANTRAG DER EXEKUTIVE.....	24

9 BESTÄTIGUNGSBERICHT	25
10 GENEHMIGUNG DER JAHRESRECHNUNG	26
11 ANHANG	27
11.1 Regelwerk	27
11.1.1 Angewendetes Regelwerk	27
11.1.2 Bewertung Finanzvermögen	27
11.1.3 Bewertung Verwaltungsvermögen	28
11.1.4 Aktivierungsgrenzen	28
11.1.5 Bestehendes Verwaltungsvermögen	28
11.2 Grundlagen der Jahresrechnung	28
11.3 Eigenkapitalnachweis	29
11.4 Rückstellungsspiegel	30
11.5 Beteiligungsspiegel	30
11.6 Gewährleistungsspiegel	31
11.7 Anlagespiegel	31
11.8 Kreditkontrolle	34
11.8.1 Verpflichtungskredite für Investitionen	34
11.8.2 Nachkredite	34
11.9 Weitere massgebende Angaben	35
12 DETAILS ZUR RECHNUNG	37
Seiten 37 - 45 Bilanz (detailliert)	37
Seiten 46 - 95 Erfolgsrechnung nach Funktionen (detailliert)	37
Seiten 96 - 103 Erfolgsrechnung nach Sachgruppen (4-stufig)	37
Seiten 104 - 112 Investitionsrechnung nach Funktionen (detailliert)	37
Seiten 113 - 114 Investitionsrechnung nach Sachgruppen (4-stufig)	37
Seiten 115 - 116 Liegenschaftsverzeichnis	37
Seiten 117 - 119 Verzeichnis Darlehen und Beteiligungen	37
Seite 120 Verzeichnis Stiftungen/Legate ausserhalb der Bilanz	37

1 BERICHTERSTATTUNG

1.1 Bericht

1.1.1 Allgemeines

Die Jahresrechnung 2025 wurde nach dem Rechnungslegungsmodell HRM2 gemäss Art. 70 Gemeindegesetz (GG, BSG 170.11) erstellt. Zum Einsatz gelangte die Software Abacus/Innosolv.

Steueranlage und Gebührenansätze:

Die Jahresrechnung 2025 stützt sich auf folgende Grundlagen:

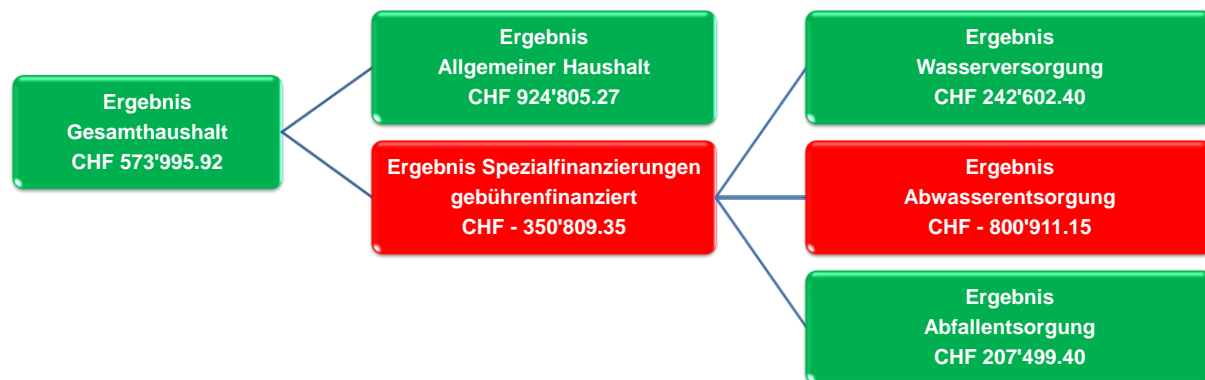
a) Steueranlagen:		
Gemeindesteuern		1.10 der einfachen Steuer
Liegenschaftssteuern		0.50 ‰ des amtlichen Wertes
Feuerwehersatzabgabe		4 % der Staatssteuer, im Maximum CHF 400.--
Hundetaxe		CHF 100.--
b) Gebührenansätze:		
<u>Wasserzins*</u>)		CHF 14.10 je Belastungswert für Wohnungen, CHF 0.85 je m ³ für Gewerbe nach Wasseruhr
<u>Abwassergebühren*</u>)		94.68 % des jährlichen Wasserzinses CHF 13.35 je Belastungswert für Wohnungen, CHF 0.81 für Gewerbe nach Wasseruhr
<u>Abfallgebühren*</u>) (Grundgebühren)	<u>Private:</u>	CHF 15.20 je Bewohnergleichwert
	<u>Gewerbe:</u>	100 % der berechneten Grundgebühr CHF 15.20 je BW Basis
<u>Abfallgebühren</u> (verbrauchsabhängig)	<u>Sackgebühren:</u> (Tarif AVAG)	CHF 1.90 für 35 Liter CHF 3.30 für 60 Liter CHF 5.80 für 110 Liter
	<u>Container *):</u>	CHF 0.30 pro Kilo CHF 2.00 pro Leerung
<u>Grüngutabfuhr</u>	60 L	CHF 1.50
	240 L	CHF 5.00
	360 L	CHF 10.00
	800 L	CHF 20.00

*) Auf diesen Gebühren werden zusätzlich die Mehrwertsteuern offen aufgerechnet. Einzig bei den verbrauchsabhängigen Sackgebühren sowie den Grünabfuhrgebühren sind die Mehrwertsteuern inbegriffen.

Ergebnisse:

Gesamthaushalt:

Nach HRM2 muss das Ergebnis des Gesamthaushaltes von der Gemeindeversammlung genehmigt werden:



Der Gesamthaushalt schliesst mit einem Ertragsüberschuss von CHF 573'995.92 ab. Budgetiert war ein Aufwandüberschuss von CHF 12'610'110.00, womit eine Besserstellung von CHF 13'184'105.92 verzeichnet wird.

Diese Besserstellung ist hauptsächlich in folgenden Positionen zu finden:

<u>Aufwandpositionen</u>	<u>Rechnung 2025</u>	<u>Budget 2025</u>	<u>Differenz</u>	<u>Besser-/ Schlechterstellung</u>
Personalaufwand	16'289'557.60	17'194'010.00	904'452.40	
Sach- und übriger Betriebsaufwand	16'781'365.84	19'159'795.00	2'378'429.16	
Transferaufwand	49'585'546.03	50'569'400.00	983'853.97	
Finanzaufwand	2'033'840.26	2'887'870.00	854'029.74	
a.o. Aufwand	6'158'792.95	1'698'780.00	-4'460'012.95	660'752.32
Ertragspositionen	Rechnung 2025	Budget 2025		
Fiskalertrag	69'023'641.95	56'990'000.00	12'033'641.95	
Entgelte	12'947'949.24	11'835'400.00	1'112'549.24	
Finanzertrag	5'796'754.43	5'004'370.00	792'384.43	13'938'575.62
Besser-/Schlechterstellungen (+/-)				14'599'327.94

Ergebnis Allgemeiner Haushalt:

Der allgemeine Haushalt schliesst nach Vornahme der gesetzlich vorgeschriebenen zusätzlichen Abschreibungen mit einem Ertragsüberschuss von CHF 924'805.27 ab. Budgetiert war ein Aufwandüberschuss von CHF 11'530'970.00. Somit beträgt die Besserstellung CHF 12'455'775.27. Zusammen mit den gesetzlich vorgeschriebenen zusätzlichen Abschreibungen von CHF 3'329'072.50 beträgt die Besserstellung effektiv CHF 15'784'847.77.

Die grössten Budgetabweichungen sind:

Funktion/Konto	Bezeichnung	Differenz zu Budget	Erklärung
6220.3637.02	Beiträge für Vergünstigung öV-Abos (Minderaufwand)	391'925.00	weniger Halbtax-Vergünstigungen ausbez. als budgetiert
9100.4000.01	Einkommenssteuern nat. Personen	5'328'421.15	nachträgliche Veranlagungen
9100.4001.40	aktive Seuerausscheidungen Vermögen	837'464.05	Steuerteilungen
9100.4002.01	Quellensteuern nat. Personen	1'836'344.45	hohe Auslastung im Gewerbe
9101.4022.01	Vermögensgewinnsteuern	4'499'697.85	weiterhin intensiver Liegenschaftshandel
9102.4021.01	Grundsteuern	652'935.30	Auswirkungen AN 2020
		<u>13'546'787.80</u>	

Einmal mehr liegen die Ursachen der Budgetabweichungen hauptsächlich in Positionen des Steuerertrags, welche entweder nicht detailliert budgetiert werden können, oder aber von Nachzahlungen früherer Steuerjahre geprägt sind.

Die nachfolgenden Kommentare beziehen sich auf den Gesamthaushalt.

Personalaufwand (Sachgruppe 30):

CHF 904'452.40 tiefer als budgetiert.

- Der Personalaufwand beträgt insgesamt knapp CHF 16.3 Mio. (Vorjahr CHF 15.6 Mio.). Die Besserstellung gegenüber dem Budget ist auf die noch nicht vollständig umgesetzte Organisationsentwicklung der Gemeindeverwaltung zurückzuführen (es konnten noch nicht alle bewilligten Stellen besetzt werden).

Sachaufwand (Sachgruppe 31):

CHF 2'378'429.20 tiefer als budgetiert.

- In zahlreichen Funktionen sind tiefere Kosten angefallen als budgetiert worden ist. Insbesondere beim Material- und Warenaufwand (Sachgruppe 310), für nicht aktivierbare Ausgaben (Sachgruppe 311), Dienstleistungen und Honorare (Sachgruppe 313) und baulicher Unterhalt (Sachgruppe 314) sind die budgetierten Werte nicht ausgeschöpft worden.

Abschreibungen (Sachgruppe 33):

CHF 206'435.62 tiefer als budgetiert.

- Aufgrund der tiefer als geplant realisierten Investitionen sind die Abschreibungen entsprechend weniger hoch ausgefallen.

Finanzaufwand (Sachgruppe 34):

CHF 854'029.74 tiefer als budgetiert.

- Der bauliche Unterhalt im Bereich der Liegenschaften des Finanzvermögens fiel insgesamt um ca. CHF 687'000.00 tiefer aus als budgetiert.

Transferaufwand (Sachgruppe 36):

CHF 983'853.97 tiefer als budgetiert.

- Die im Jahr 2024 eingeführte Vergünstigung der SBB-Halbtaxabonnemente verursacht einerseits nach wie vor einen hohen Verwaltungsaufwand, andererseits wurde das Angebot jedoch erst von knapp 30 % der berechtigten Personen in Anspruch genommen (Vorjahr ca. 20 %). Zudem wurden in verschiedenen Positionen die bewilligten Mittel nicht ausgeschöpft.

ausserordentlicher Aufwand (Sachgruppe 38):

CHF 4'460'012.95 höher als budgetiert.

- Aufgrund des Rechnungsergebnisses im allgemeinen Haushalt mussten gesetzlich vorgeschriebene zusätzliche Abschreibungen im Umfang von CHF 3'329'072.50 getätigt werden. Zudem bewirkten die Kurssteigerungen der Beteiligungen im Finanzvermögen eine Einlage in die Neubewertungsreserve von CHF 616'560.00. Aus der Spezialfinanzierung für die Vorfinanzierung von Tourismusanlagen wurde eine Entnahme von CHF 569'474.00 getätigt (für Abschreibungen Grossprojekt BDG Horneggli/Hornberg). Aufgrund des Rechnungsergebnisses wurde dieser Betrag gleich wieder in diese Spezialfinanzierung eingelegt.

Fiskalertrag (Sachgruppe 40):

- CHF 12'033'641.95 Mio. höher als budgetiert.

Die grössten Unterschiede zu den Budgeterwartungen werden auf Seite 3 dieses Berichtes aufgeführt. Alleine die Differenz in den 3 Bereichen Einkommenssteuern der natürlichen Personen (+ CHF 5.3 Mio.), Quellensteuern (+ CHF 1.8 Mio.) und Vermögensgewinnsteuern (+ CHF 4.5 Mio.) mit Mehrerträgen von insgesamt CHF 11.6 Mio. begründen die Abweichung gegenüber dem Budget 2025.

1.1.2 Spezialfinanzierungen (SF)*(gebührenfinanzierte Bereiche, Art. 30 Bst. b FHDV)***SF Wasserversorgung**

	Rechnung 2025	Budget 2025	Rechnung 2024	Bemerkung
Rechnungsergebnis	242'602.40	-223'820.00	220'388.23	Budgetvorgabe wurde verfehlt
Verwaltungsvermögen per 31.12.	13'271'348.95		13'289'185.70	
Bestand Werterhalt per 31.12.	16'963'998.71		15'441'843.61	
Eigenkapital per 31.12.	5'785'235.14		5'542'632.74	

SF Abwasserentsorgung

	Rechnung 2025	Budget 2025	Rechnung 2024	Bemerkung
Rechnungsergebnis	-800'911.15	-846'900.00	-416'772.49	Budgetvorgabe wurde erreicht
Verwaltungsvermögen per 31.12.	13'760'751.15		10'758'508.25	
Bestand Werterhalt per 31.12.	16'229'263.84		15'466'893.69	
Eigenkapital per 31.12.	3'479'763.90		4'280'675.05	

SF Abfallentsorgung

	Rechnung 2025	Budget 2025	Rechnung 2024	Bemerkung
Rechnungsergebnis	207'499.00	-8'420.00	42'099.59	Budgetvorgabe wurde verfehlt
Verwaltungsvermögen per 31.12.	0.00		0.00	
Eigenkapital per 31.12.	3'371'951.44		3'164'452.04	

1.1.3 übrige Spezialfinanzierungen (SF) mit Gemeindereglement**SF Feuerwehr (Funktion 15001):**

- Aufwandüberschuss CHF 249'656.72 (budgetiert = Aufwandüberschuss CHF 585'290.00)
- Saldo Spezialfinanzierung CHF 0.00 (Entnahme Restsaldo CHF 94'807.93)

SF Zivilschutzorganisation Saanen plus (Funktion 1626):

- Ertragsüberschuss CHF 989.00 (budgetiert = Ertragsüberschuss 1'000.00)
- Saldo Spezialfinanzierung CHF 102'145.00 (Auflösung z.G. ZSO BEO WEST anfangs 2026)

Mietzinsverbilligungen (Funktion 9950):

- Total Mietzinsverbilligungen CHF 55'197.50
- Total Baubeiträge CHF 0.00
- Saldo Spezialfinanzierung CHF 1'273'325.95

Beiträge an Grossanlässe (Funktion 84002):

➤ Ausgerichtete Beiträge	CHF	1'450'000.00
➤ Saldo Spezialfinanzierung	CHF	1'000'000.00

Liegenschaften Finanzvermögen (Funktion 96301):

- Für die Liegenschaften des Finanzvermögens wird eine Spezialfinanzierung für den Werterhalt (baulicher Unterhalt) geführt. Der bauliche Unterhalt betrug im 2025 CHF 1'063'899.95.
- Saldo Spezialfinanzierung CHF 5'754'905.29.

Hotel Landhaus (Funktion 96302):

- Für das Hotel Landhaus wird eine Spezialfinanzierung für den Werterhalt (baulicher Unterhalt) geführt. Der bauliche Unterhalt betrug im 2025 CHF 165'719.25.
- Saldo Spezialfinanzierung CHF 77'754.41.

Landwirtschaftliche Liegenschaften (Funktion 9635):

- Für die landwirtschaftlichen Liegenschaften wird eine Spezialfinanzierung für den Werterhalt (baulicher Unterhalt) geführt. Der bauliche Unterhalt betrug im 2025 CHF 38'840.80.
- Saldo Spezialfinanzierung CHF 1'225'553.80.

1.1.4 Investitionsrechnung

Die Nettoinvestitionen betragen im Jahr 2025 CHF 11'292'256.03 (Vorjahr CHF 17'290'958.90) und damit nur ca. 40 % des Vorgesehenen.

Die Investitionen wurden in folgenden Positionen getätigt (netto):

	Rechnung 2025	Budget 2025	%
allgemeiner Haushalt	7'773'400.33	14'061'000.00	55.28
Wasserversorgung	216'412.10	1'542'400.00	14.03
Abwasserentsorgung	3'302'443.60	12'096'000.00	27.30
Abfallentsorgung	0.00	125'000.00	0.00
	<u>11'292'256.03</u>	<u>27'824'400.00</u>	<u>40.58</u>

Grösste Investitionsausgaben (netto, detaillierte Investitionsrechnung ab Seite 104 ersichtlich)

<u>CHF</u> <u>Projekt</u>	<u>Beschlussdatum</u>
800'000.00 Projekt Ski Future, Beitrag an Etappe 3 und 4 (Betriebsgebäude und Schanzenanlagen)	13.12.2013
2'142'650.90 ARA Saanen, Sanierung/Erweiterung Faulung	07.03.2023
1'242'011.05 Sport-/Kulturzentrum Gstaad (Concert Hall), Planungskredit	04.04.2025
3'600'000.00 Bergbahnen Destination Gstaad AG, Investitionsbeiträge Horneggli/Hornberg (4. Rate)	10.06.2022
<u>7'784'661.95</u>	

Die folgenden in der Kompetenz der Stimmberechtigten liegenden Verpflichtungskredite konnten im Rechnungsjahr 2025 abgeschlossen werden:

Kreditbeschluss					Kreditkontrolle			
Konto-Nr.	Organ	Datum	Kreditsumme	Objektbezeichnung	Kumulierte Ausgaben 31.12.2025	in CHF Kumulierte Einnahmen 31.12.2025	Saldo	Abrechnungsdatum
3410.5660.001	GV	13.12.2013	1'200'000.00	Projekt Ski Future, Beitrag 1. Etappe, 1'200'000	1'200'000.00	0.00	0.00	31.12.2025
3410.5660.009	GV	13.12.2013	800'000.00	Projekt Ski Future, Beitrag 3. und 4. Etappe, 800'000	800'000.00	0.00	0.00	31.12.2025
6150.5010.037	GV	08.12.2017	429'000.00	Gehweg Rübeldorf-Sagiweidli	370'824.25	2'000.00	58'175.75	01.04.2025

1.1.5 Bilanz

POSITION	Saldo 01.01.2025	Saldo 31.12.2025	Differenz
AKTIV	247'870'251.90	250'506'268.54	2'636'016.64
Finanzvermögen	142'964'878.80	139'291'402.79	-3'673'476.01
Verwaltungsvermögen	104'905'373.10	111'214'865.75	6'309'492.65
PASSIV	247'870'251.90	250'506'268.54	2'636'016.64
Fremdkapital	50'013'293.90	45'629'656.05	-4'383'637.85
Eigenkapital	197'856'958.00	204'876'612.49	7'019'654.49

Das Finanzvermögen sank gegenüber dem Vorjahr um knapp CHF 3.7 Mio. Im Gegenzug sank jedoch auch das Fremdkapital in der gleichen Periode um knapp CHF 4.4 Mio.

1.1.6 Nachkredite

Es werden nur Nachkredite grösser CHF 5'000.-- aufgeführt.

Total Nachkredite	9'824'481.14
davon:	
gebunden	7'843'971.58
GR	1'564'117.26
GV	416'392.30

Die Stimmberechtigten haben an der Gemeindeversammlung vom 5. Juni 2026 über einen Nachkredit auf dem Konto 7201.3143.29 (Abwasserentsorgung, werterhaltende Arbeiten) zu befinden (siehe Ziffer 11.8.2). Im Jahr 2025 mussten zahlreiche, notwendige Unterhaltsarbeiten durchgeführt werden. Der dafür bewilligte Budgetkredit reichte dafür nicht aus. Sämtliche diesbezüglichen Kosten sind über die Spezialfinanzierung Werterhalt finanziert worden. Die übrigen Kreditüberschreitungen lagen alle in der Kompetenz des Gemeinderates.

2 ECKDATEN**2.1 Übersicht**

	Rechnung 2025	Budget 2025	Rechnung 2024
Jahresergebnis ER Gesamthaushalt	573'995.92	-12'610'110.00	-154'284.67
Jahresergebnis ER Allgemeiner Haushalt	924'805.27	-11'530'970.00	0.00
Jahresergebnis gesetzliche Spezialfinanzierungen	-350'809.35	-1'079'140.00	-154'284.67
Steuerertrag natürliche Personen	46'372'974.45	39'395'000.00	45'715'301.85
Steuerertrag juristische Personen	4'308'482.55	3'775'000.00	6'473'848.40
Liegenschaftssteuer	5'652'935.30	5'000'000.00	6'128'317.70
Nettoinvestitionen	11'292'256.03	27'824'400.00	17'290'958.90
Bestand Finanzvermögen	139'291'402.79		142'964'878.80
Bestand Verwaltungsvermögen Gesamthaushalt	111'214'865.75		104'905'373.10
Bestand Verwaltungsvermögen Allgemeiner Haushalt	84'182'765.65		80'857'679.15
Bestand Verwaltungsvermögen Spezialfinanzierungen	27'032'100.10		24'047'693.95
Fremdkapital	45'629'656.05		50'013'293.90
Eigenkapital	204'876'612.49		197'856'958.00
Reserven	42'375'016.25		39'045'943.75
Bilanzüberschuss / -fehlbetrag	62'138'403.43		61'213'598.16

2.2 Selbstfinanzierung / Finanzierungsergebnis

		Rechnung 2025	Budget 2025	Rechnung 2024
Ergebnis Gesamthaushalt	90	573'995.92	-12'610'110.00	-154'284.67
Abschreibung Verwaltungsvermögen	33 +	3'318'364.38	3'524'800.00	4'907'647.65
Einlagen in Fonds und Spezialfinanzierungen	35 +	4'016'466.70	3'801'000.00	3'790'759.60
Entnahmen aus Fonds und Spezialfinanzierungen	45 -	-1'816'169.98	-1'489'000.00	-1'410'331.65
Wertberichtigung Darlehen Verwaltungsvermögen	364 +	710'000.00	710'000.00	910'000.00
Wertberichtigung Beteiligungen Verwaltungsvermögen	365 +	0.00	0.00	222'480.00
Abschreibungen Investitionsbeiträge	366 +	954'399.00	976'900.00	710'649.00
Einlagen in das Eigenkapital	389 +	6'158'792.95	1'698'780.00	8'832'076.67
Entnahmen aus dem Eigenkapital	489 -	-1'913'431.10	-2'957'000.00	-1'367'411.45
Selbstfinanzierung		12'002'417.87	-6'344'630.00	16'441'585.15
Nettoinvestitionen				
Investitionsausgaben	690 +	11'925'137.75	29'687'900.00	18'042'955.50
Investitionseinnahmen	590 -	-632'881.72	-1'863'500.00	-751'996.60
Nettoinvestitionen		11'292'256.03	27'824'400.00	17'290'958.90
Finanzierungsüberschuss (+) / -fehlbetrag (-)		710'161.84	-34'169'030.00	-849'373.75

Die Nettoinvestitionen konnten vollständig aus eigenen Mitteln (Selbstfinanzierung) bezahlt werden. Der Finanzierungsüberschuss beträgt CHF 710'161.84.

2.3 Gestufte Erfolgsausweise

2.3.1 Gesamthaushalt

GESAMTERGEBNIS GEMEINDE	Rechnung 2025	Budget 2025	Rechnung 2024
ERFOLGSRECHNUNG	CHF	CHF	CHF
Betrieblicher Aufwand			
30 Personalaufwand	16'289'557.60	17'194'010.00	15'564'758.50
31 Sach- und übriger Betriebsaufwand	16'781'365.84	19'159'795.00	16'385'462.47
33 Abschreibungen Verwaltungsvermögen	3'318'364.38	3'524'800.00	4'907'647.65
35 Einlagen in Fonds und Spezialfinanzierungen	4'016'466.70	3'801'000.00	3'790'759.60
36 Transferaufwand	49'585'546.03	50'569'400.00	47'316'952.38
37 Durchlaufende Beiträge	-	-	-
39 interne Verrechnungen	840'605.66	632'370.00	459'729.35
Total Betrieblicher Aufwand	90'831'906.21	94'881'375.00	88'425'309.95
Betrieblicher Ertrag			
40 Fiskalertrag	69'023'641.95	56'990'000.00	68'230'770.33
41 Regalien und Konzessionen	582'297.50	600'000.00	562'926.25
42 Entgelte	12'947'949.24	11'835'400.00	12'817'770.97
43 Verschiedene Erträge	106'490.20	50'000.00	759'463.45
45 Entnahmen aus Fonds und Spezialfinanzierungen	1'816'169.98	1'489'000.00	1'410'331.65
46 Transferertrag	6'571'195.28	7'299'775.00	7'011'771.61
47 Durchlaufende Beiträge	-	-	-
49 interne Verrechnungen	840'605.66	632'370.00	459'729.35
Total Betrieblicher Ertrag	91'888'349.81	78'896'545.00	91'252'763.61
ERGEBNIS AUS BETRIEBLICHER TÄTIGKEIT	1'056'443.60	-15'984'830.00	2'827'453.66
34 Finanzaufwand	2'033'840.26	2'887'870.00	1'948'330.65
44 Finanzertrag	5'796'754.43	5'004'370.00	6'431'257.54
ERGEBNIS AUS FINANZIERUNG	3'762'914.17	2'116'500.00	4'482'926.89
OPERATIVES ERGEBNIS	4'819'357.77	-13'868'330.00	7'310'380.55
38 Ausserordentlicher Aufwand	6'158'792.95	1'698'780.00	8'832'076.67
48 Ausserordentlicher Ertrag	1'913'431.10	2'957'000.00	1'367'411.45
AUSSERORDENTLICHES ERGEBNIS	-4'245'361.85	1'258'220.00	-7'464'665.22
GESAMTERGEBNIS GEMEINDE	573'995.92	-12'610'110.00	-154'284.67

2.3.2 Allgemeiner Haushalt

ERGEBNIS ALLGEMEINER HAUSHALT	Rechnung 2025	Budget 2025	Rechnung 2024
ERFOLGSRECHNUNG	CHF	CHF	CHF
Betrieblicher Aufwand			
30 Personalaufwand	14'749'286.35	15'494'500.00	13'994'018.40
31 Sach- und übriger Betriebsaufwand	13'136'956.39	15'478'095.00	12'925'391.59
33 Abschreibungen Verwaltungsvermögen	2'783'914.83	2'835'800.00	4'600'310.95
35 Einlagen in Fonds und Spezialfinanzierungen	10'579.40	1'000.00	1'130.00
36 Transferaufwand	48'798'016.28	49'815'100.00	46'610'086.73
37 Durchlaufende Beiträge	0.00	0.00	0.00
39 interne Verrechnungen	840'605.66	632'370.00	459'729.35
Total Betrieblicher Aufwand	80'319'358.91	84'256'865.00	78'590'667.02
Betrieblicher Ertrag			
40 Fiskalertrag	69'023'641.95	56'990'000.00	68'230'770.33
41 Regalien und Konzessionen	582'297.50	600'000.00	562'926.25
42 Entgelte	4'931'458.69	4'126'900.00	4'729'854.56
43 Verschiedene Erträge	106'490.20	50'000.00	759'463.45
45 Entnahmen aus Fonds und Spezialfinanzierungen	94'807.93	0.00	299'687.55
46 Transferertrag	6'326'849.93	7'124'775.00	6'742'863.86
47 Durchlaufende Beiträge	0.00	0.00	0.00
49 interne Verrechnungen	840'605.66	632'370.00	459'729.35
Total Betrieblicher Ertrag	81'906'151.86	69'524'045.00	81'785'295.35
ERGEBNIS AUS BETRIEBLICHER TÄTIGKEIT	1'586'792.95	-14'732'820.00	3'194'628.33
34 Finanzaufwand	2'033'840.26	2'887'870.00	1'948'330.65
44 Finanzertrag	5'617'214.43	4'831'500.00	6'218'367.54
ERGEBNIS AUS FINANZIERUNG	3'583'374.17	1'943'630.00	4'270'036.89
OPERATIVES ERGEBNIS	5'170'167.12	-12'789'190.00	7'464'665.22
38 Ausserordentlicher Aufwand	6'158'792.95	1'698'780.00	8'832'076.67
48 Ausserordentlicher Ertrag	1'913'431.10	2'957'000.00	1'367'411.45
AUSSERORDENTLICHES ERGEBNIS	-4'245'361.85	1'258'220.00	-7'464'665.22
ERGEBNIS ALLGEMEINER HAUSHALT	924'805.27	-11'530'970.00	0.00

2.3.3 Wasserversorgung

ERGEBNIS WASSERVERSORGUNG	Rechnung 2025	Budget 2025	Rechnung 2024
ERFOLGSRECHNUNG	CHF	CHF	CHF
Betrieblicher Aufwand			
30 Personalaufwand	751'703.35	881'500.00	816'004.75
31 Sach- und übriger Betriebsaufwand	449'914.55	681'000.00	494'796.32
33 Abschreibungen Verwaltungsvermögen	234'248.85	281'000.00	232'235.00
35 Einlagen in Fonds und Spezialfinanzierungen	1'876'924.15	1'850'000.00	1'852'191.60
36 Transferaufwand	243'538.55	265'000.00	246'487.20
37 Durchlaufende Beiträge	0.00	0.00	0.00
Total Betrieblicher Aufwand	3'556'329.45	3'958'500.00	3'641'714.87
Betrieblicher Ertrag			
40 Fiskalertrag	0.00	0.00	0.00
41 Regalien und Konzessionen	0.00	0.00	0.00
42 Entgelte	3'306'592.85	3'197'000.00	3'402'296.70
43 Verschiedene Erträge	0.00	0.00	0.00
45 Entnahmen aus Fonds und Spezialfinanzierungen	354'769.05	431'000.00	332'406.20
46 Transferertrag	62'219.95	40'000.00	60'050.20
47 Durchlaufende Beiträge	0.00	0.00	0.00
Total Betrieblicher Ertrag	3'723'581.85	3'668'000.00	3'794'753.10
ERGEBNIS AUS BETRIEBLICHER TÄTIGKEIT	167'252.40	-290'500.00	153'038.23
34 Finanzaufwand	0.00	0.00	0.00
44 Finanzertrag	75'350.00	66'680.00	67'350.00
ERGEBNIS AUS FINANZIERUNG	75'350.00	66'680.00	67'350.00
OPERATIVES ERGEBNIS	242'602.40	-223'820.00	220'388.23
38 Ausserordentlicher Aufwand	0.00	0.00	0.00
48 Ausserordentlicher Ertrag	0.00	0.00	0.00
AUSSERORDENTLICHES ERGEBNIS	0.00	0.00	0.00
ERGEBNIS WASSERVERSORGUNG	242'602.40	-223'820.00	220'388.23

2.3.4 Abwasserentsorgung

ERGEBNIS ABWASSERENTSORGUNG	Rechnung 2025	Budget 2025	Rechnung 2024
ERFOLGSRECHNUNG	CHF	CHF	CHF
Betrieblicher Aufwand			
30 Personalaufwand	771'001.40	800'200.00	746'403.35
31 Sach- und übriger Betriebsaufwand	1'845'695.60	1'509'600.00	1'438'987.85
33 Abschreibungen Verwaltungsvermögen	300'200.70	408'000.00	75'101.70
35 Einlagen in Fonds und Spezialfinanzierungen	2'128'963.15	1'950'000.00	1'937'438.00
36 Transferaufwand	345'100.05	325'000.00	295'215.95
37 Durchlaufende Beiträge	0.00	0.00	0.00
Total Betrieblicher Aufwand	5'390'960.90	4'992'800.00	4'493'146.85
Betrieblicher Ertrag			
40 Fiskalertrag	0.00	0.00	0.00
41 Regalien und Konzessionen	0.00	0.00	0.00
42 Entgelte	2'969'931.65	2'876'000.00	2'978'798.91
43 Verschiedene Erträge	0.00	0.00	0.00
45 Entnahmen aus Fonds und Spezialfinanzierungen	1'366'593.00	1'058'000.00	778'237.90
46 Transferertrag	180'285.10	135'000.00	208'857.55
47 Durchlaufende Beiträge	0.00	0.00	0.00
Total Betrieblicher Ertrag	4'516'809.75	4'069'000.00	3'965'894.36
ERGEBNIS AUS BETRIEBLICHER TÄTIGKEIT	-874'151.15	-923'800.00	-527'252.49
34 Finanzaufwand	0.00	0.00	0.00
44 Finanzertrag	73'240.00	76'900.00	110'480.00
ERGEBNIS AUS FINANZIERUNG	73'240.00	76'900.00	110'480.00
OPERATIVES ERGEBNIS	-800'911.15	-846'900.00	-416'772.49
38 Ausserordentlicher Aufwand	0.00	0.00	0.00
48 Ausserordentlicher Ertrag	0.00	0.00	0.00
AUSSERORDENTLICHES ERGEBNIS	0.00	0.00	0.00
ERGEBNIS ABWASSERENTSORGUNG	-800'911.15	-846'900.00	-416'772.49

2.3.5 Abfall

ERGEBNIS ABFALLENTSORGUNG	Rechnung 2025	Budget 2025	Rechnung 2024
ERFOLGSRECHNUNG	CHF	CHF	CHF
Betrieblicher Aufwand			
30 Personalaufwand	17'566.50	17'810.00	8'332.00
31 Sach- und übriger Betriebsaufwand	1'348'799.30	1'491'100.00	1'526'286.71
33 Abschreibungen Verwaltungsvermögen	0.00	0.00	0.00
35 Einlagen in Fonds und Spezialfinanzierungen	0.00	0.00	0.00
36 Transferaufwand	198'891.15	164'300.00	165'162.50
37 Durchlaufende Beiträge	0.00	0.00	0.00
Total Betrieblicher Aufwand	1'565'256.95	1'673'210.00	1'699'781.21
Betrieblicher Ertrag			
40 Fiskalertrag	0.00	0.00	0.00
41 Regalien und Konzessionen	0.00	0.00	0.00
42 Entgelte	1'739'966.05	1'635'500.00	1'706'820.80
43 Verschiedene Erträge	0.00	0.00	0.00
45 Entnahmen aus Fonds und Spezialfinanzierungen	0.00	0.00	0.00
46 Transferertrag	1'840.30	0.00	0.00
47 Durchlaufende Beiträge	0.00	0.00	0.00
Total Betrieblicher Ertrag	1'741'806.35	1'635'500.00	1'706'820.80
ERGEBNIS AUS BETRIEBLICHER TÄTIGKEIT	176'549.40	-37'710.00	7'039.59
34 Finanzaufwand	0.00	0.00	0.00
44 Finanzertrag	30'950.00	29'290.00	35'060.00
ERGEBNIS AUS FINANZIERUNG	30'950.00	29'290.00	35'060.00
OPERATIVES ERGEBNIS	207'499.40	-8'420.00	42'099.59
38 Ausserordentlicher Aufwand		0.00	0.00
48 Ausserordentlicher Ertrag		0.00	0.00
AUSSERORDENTLICHES ERGEBNIS	0.00	0.00	0.00
ERGEBNIS ABFALLENTSORGUNG	207'499.40	-8'420.00	42'099.59

3 BILANZ

AKTIVEN	Saldo 31.12.2025	Saldo 31.12.2024
FINANZVERMÖGEN		
100 Flüssige Mittel und kurzfristige Geldanlagen	23'799'049.75	24'137'847.24
101 Forderungen	26'118'228.69	28'222'863.26
102 Kurzfristige Finanzanlagen	0.00	0.00
104 Aktive Rechnungsabgrenzungen	0.00	23'437.50
106 Vorräte und angefangene Arbeiten	0.00	0.00
107 Finanzanlagen	8'234'420.00	10'117'860.00
108 Sachanlagen Finanzvermögen	81'139'704.35	80'462'870.80
109 Forderungen gegenüber Spezialfinanzierungen und Fonds im FK		
TOTAL FINANZVERMÖGEN	139'291'402.79	142'964'878.80
VERWALTUNGSVERMÖGEN		
140 Sachanlagen Verwaltungsvermögen	66'915'231.05	63'510'422.00
142 Immaterielle Anlagen	291'148.00	116'309.00
144 Darlehen	16'074'707.70	17'018'162.10
145 Beteiligungen, Grundkapitalien	6'689'546.00	6'489'546.00
146 Investitionsbeiträge	21'244'233.00	17'770'934.00
148 Kumulierte zusätzliche Abschreibungen		
TOTAL VERWALTUNGSVERMÖGEN	111'214'865.75	104'905'373.10
AKTIVEN	250'506'268.54	247'870'251.90
PASSIVEN		
FREMDKAPITAL		
Kurzfristiges Fremdkapital		
200 Laufende Verbindlichkeiten	6'230'581.60	6'901'866.56
201 Kurzfristige Finanzverbindlichkeiten	5'093'478.10	4'425'161.01
204 Passive Rechnungsabgrenzungen	7'861'656.00	7'255'615.94
205 Kurzfristige Rückstellungen	0.00	809'965.95
Total kurzfristiges Fremdkapital	19'185'715.70	19'392'609.46
Langfristiges Fremdkapital		
206 Langfristige Finanzverbindlichkeiten	26'325'000.00	30'528'000.00
208 Langfristige Rückstellungen	0.00	0.00
209 Verbindlichkeiten gegenüber Spezialfinanzierungen und Fonds im FK	118'940.35	92'684.44
Total langfristiges Fremdkapital	26'443'940.35	30'620'684.44
TOTAL FREMDKAPITAL	45'629'656.05	50'013'293.90
EIGENKAPITAL		
290 Verpflichtungen/Vorschüsse gegenüber Spezialfinanzierungen	12'748'685.88	13'183'723.76
293 Vorfinanzierungen	65'323'307.81	62'720'453.21
294 Reserven	42'375'016.25	39'045'943.75
296 Neubewertungsreserve Finanzvermögen	22'291'199.12	21'693'239.12
299 Bilanzüberschuss/-fehlbeträge	62'138'403.43	61'213'598.16
TOTAL EIGENKAPITAL	204'876'612.49	197'856'958.00
PASSIVEN	250'506'268.54	247'870'251.90

4 FUNKTIONEN**4.1 Erfolgsrechnung**

	Rechnung 2025		Budget 2025		Rechnung 2024	
	Aufwand	Ertrag	Aufwand	Ertrag	Aufwand	Ertrag
0 Allgemeine Verwaltung	6'501'363.37	970'861.30	7'515'900.00	595'500.00	6'448'758.88	693'476.96
Netto Aufwand		5'530'502.07		6'920'400.00		5'755'281.92
1 Öffentliche Ordnung und Sicherheit, Verteidigung	5'040'465.30	2'454'489.03	5'520'390.00	2'201'900.00	4'726'597.55	2'785'904.71
Netto Aufwand		2'585'976.27		3'318'490.00		1'940'692.84
2 Bildung	10'267'016.28	3'120'060.20	11'215'325.00	3'013'925.00	11'565'355.00	2'977'885.84
Netto Aufwand		7'146'956.08		8'201'400.00		8'587'469.16
3 Kultur, Sport und Freizeit, Kirche	2'357'680.25	86'771.73	2'767'300.00	93'800.00	2'677'196.65	95'041.65
Netto Aufwand		2'270'908.52		2'673'500.00		2'582'155.00
4 Gesundheit	928'889.38	282'990.60	778'190.00	275'990.00	640'933.47	256'697.00
Netto Aufwand		645'898.78		502'200.00		384'236.47
5 Soziale Sicherheit	11'416'509.76	3'589'794.15	11'994'190.00	4'177'470.00	10'681'739.30	3'594'389.53
Netto Aufwand		7'826'715.61		7'816'720.00		7'087'349.77
6 Verkehr und Nachrichtenübermittlung	8'251'156.88	1'869'149.05	9'331'860.00	1'554'760.00	8'269'139.77	1'965'057.46
Netto Aufwand		6'382'007.83		7'777'100.00		6'304'082.31
7 Umweltschutz und Raumordnung	12'064'322.31	11'067'286.50	11'723'410.00	10'704'810.00	11'287'393.35	10'748'911.85
Netto Aufwand		997'035.81		1'018'600.00		538'481.50
8 Volkswirtschaft	10'304'584.65	1'548'883.50	10'315'800.00	1'890'000.00	9'221'377.12	1'331'941.37
Netto Aufwand		8'755'701.15		8'425'800.00		7'889'435.75
9 Finanzen und Steuern	33'267'458.31	75'409'160.43	28'305'660.00	74'959'870.00	33'949'714.00	75'018'898.72
Netto Ertrag		42'141'702.12		46'654'210.00		41'069'184.72

4.2 Investitionsrechnung

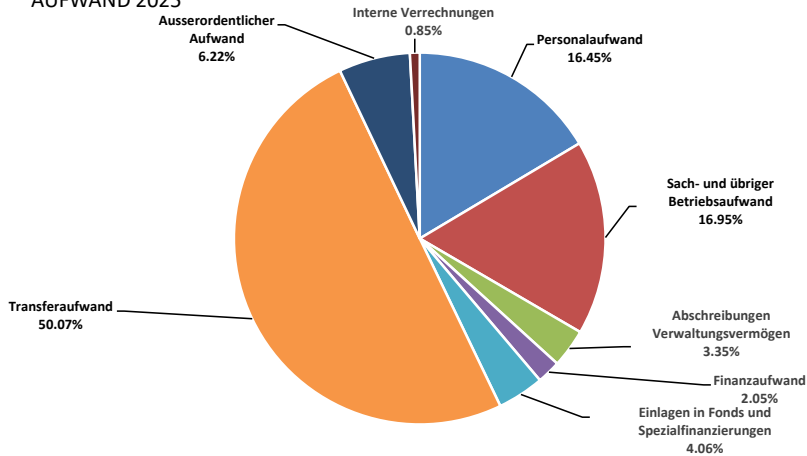
	Rechnung 2025		Budget 2025		Rechnung 2024	
	Ausgaben	Einnahmen	Ausgaben	Einnahmen	Ausgaben	Einnahmen
0 Allgemeine Verwaltung	270'011.25		266'000.00		46'765.10	
Netto Ausgaben		270'011.25		266'000.00		46'765.10
1 Öffentliche Ordnung und Sicherheit, Verteidigung	489'820.05	103'480.00	741'000.00	130'000.00	245'996.00	
Netto Ausgaben		386'340.05		611'000.00		245'996.00
2 Bildung	112'602.60	2'497.07	300'000.00		530'855.95	
Netto Ausgaben		110'105.53		300'000.00		530'855.95
3 Kultur, Sport und Freizeit, Kirche	845'153.05		1'610'000.00		697'863.60	
Netto Ausgaben		845'153.05		1'610'000.00		697'863.60
4 Gesundheit	208'485.85		200'000.00		470'643.45	
Netto Ausgaben		208'485.85		200'000.00		470'643.45
5 Soziale Sicherheit		233'454.40	450'000.00	233'500.00		192'610.40
Netto Einnahmen	233'454.40			216'500.00	192'610.40	
6 Verkehr und Nachrichtenübermittlung	1'307'328.25	4'835.15	6'395'500.00	250'000.00	1'436'583.20	96'864.80
Netto Ausgaben		1'302'493.10		6'145'500.00		1'339'718.40
7 Umweltschutz und Raumordnung	4'096'085.90	4'096'085.90	16'363'400.00	16'263'400.00	8'184'702.00	4'497'702.00
Netto Ausgaben				100'000.00		3'687'000.00
8 Volkswirtschaft	4'884'265.90		4'612'000.00		6'892'067.60	
Netto Ausgaben		4'884'265.90		4'612'000.00		6'892'067.60
9 Finanzen und Steuern	344'266.62	8'117'666.95	613'500.00	14'674'500.00	289'475.20	14'007'774.90
Netto Einnahmen	7'773'400.33		14'061'000.00		13'718'299.70	

5 SACHGRUPPEN

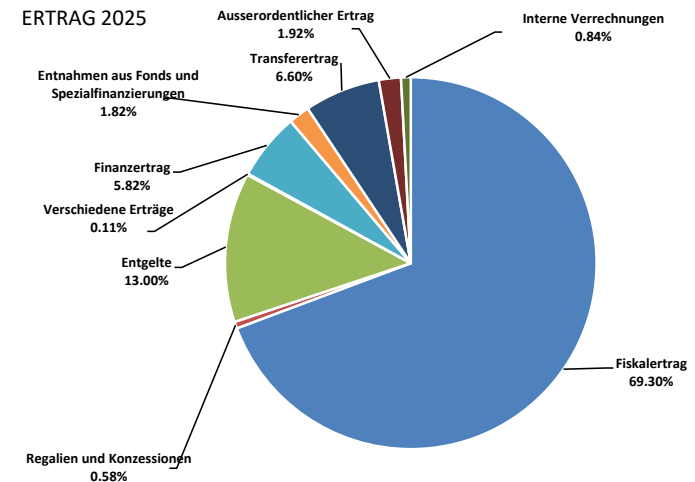
5.1 Erfolgsrechnung

	Rechnung 2025				Budget 2025		Rechnung 2024	
	Aufwand	%			Ertrag	%	Aufwand	Ertrag
3 AUFWAND	99'024'539.42	100.00			99'468'025.00		99'205'717.27	
30 Personalaufwand	16'289'557.60	16.45			17'194'010.00		15'564'758.50	
31 Sach- und übriger Betriebsaufwand	16'781'365.84	16.95			19'159'795.00		16'385'462.47	
33 Abschreibungen Verwaltungsvermögen	3'318'364.38	3.35			3'524'800.00		4'907'647.65	
34 Finanzaufwand	2'033'840.26	2.05			2'887'870.00		1'948'330.65	
35 Einlagen in Fonds und Spezialfinanzierungen	4'016'466.70	4.06			3'801'000.00		3'790'759.60	
36 Transferaufwand	49'585'546.03	50.07			50'569'400.00		47'316'952.38	
38 Ausserordentlicher Aufwand	6'158'792.95	6.22			1'698'780.00		8'832'076.67	
39 Interne Verrechnungen	840'605.66	0.85			632'370.00		459'729.35	
4 ERTRAG			99'598'535.34	100.00			86'857'915.00	99'051'432.60
40 Fiskalertrag			69'023'641.95	69.30			56'990'000.00	68'230'770.33
41 Regalien und Konzessionen			582'297.50	0.58			600'000.00	562'926.25
42 Entgelte			12'947'949.24	13.00			11'835'400.00	12'817'770.97
43 Verschiedene Erträge			106'490.20	0.11			50'000.00	759'463.45
44 Finanzertrag			5'796'754.43	5.82			5'004'370.00	6'431'257.54
45 Entnahmen aus Fonds und Spezialfinanzierungen			1'816'169.98	1.82			1'489'000.00	1'410'331.65
46 Transferertrag			6'571'195.28	6.60			7'299'775.00	7'011'771.61
48 Ausserordentlicher Ertrag			1'913'431.10	1.92			2'957'000.00	1'367'411.45
49 Interne Verrechnungen			840'605.66	0.84			632'370.00	459'729.35
9 ABSCHLUSS GESAMTHAUSHALT					12'610'110.00		1'874'592.59	861'649.03
90 Abschluss Erfolgsrechnung					12'610'110.00		1'874'592.59	861'649.03

AUFWAND 2025



ERTRAG 2025



5.2 Investitionsrechnung

	Rechnung 2025		Budget 2025		Rechnung 2024	
	Ausgaben	Einnahmen	Ausgaben	Einnahmen	Ausgaben	Einnahmen
5 AUSGABEN	12'558'019.47		31'551'400.00		18'794'952.10	
50 Sachanlagen	6'623'524.30		23'698'200.00		10'445'904.05	
52 Immaterielle Anlagen	273'509.95		766'000.00		3'842.70	
54 Darlehen						
55 Beteiligungen und Grundkapitalien	200'000.00				3'762'000.00	
56 Eigene Investitionsbeiträge	4'828'103.50		5'223'700.00		3'831'208.75	
59 Übertrag an Bilanz	632'881.72		1'863'500.00		751'996.60	
6 EINNAHMEN		12'454'539.47		31'551'400.00		18'794'952.10
60 Übertrag Sachanlagen ins Finanzvermögen		103'480.00		130'000.00		
61 Rückerstattungen				250'000.00		
63 Investitionsbeiträge für eigene Rechnung		295'947.32		1'250'000.00		559'386.20
64 Rückzahlung von Darlehen		233'454.40		233'500.00		192'610.40
69 Übertrag an Bilanz		11'925'137.75		29'687'900.00		18'042'955.50
Nettoinvestitionen	11'292'256.03		27'824'400.00		17'290'958.90	

6 GELDFLUSSRECHNUNG

Bezeichnung	2025	2024
Geldfluss aus betrieblicher Tätigkeit		
Ertragsüberschuss / (-) Aufwandüberschuss	573'995.92	-154'284.67
Abschreibungen Verwaltungsvermögen	3'318'364.38	4'907'647.65
Abschreibungen Investitionsbeiträge	954'399.00	710'649.00
Einlagen in das Eigenkapital	6'158'792.95	8'832'076.67
(-) Entnahmen aus dem Eigenkapital	-1'913'431.10	-1'367'411.45
Verluste aus Verkauf Finanzanlagen FV und Übertragung Finanzanlagen FV ins VV /		
(-) Gewinne aus Verkauf Finanzanlagen FV	0.00	0.00
(-) Gewinne aus Verkauf Sachanlagen FV /		
Verluste aus Veräusserung Sachanlagen FV und Übertragung Sachanlagen FV ins		
(-) Wertberichtigungen Anlagen FV / Wertberichtigungen Anlagen FV	-66'767.65	0.00
Wertberichtigungen Darlehen/Beteiligungen VV	710'000.00	1'132'480.00
(-) Aufwertung VV	0.00	0.00
Abnahme/(-) Zunahme Forderungen	4'604'634.57	-603'325.46
Abnahme/(-) Zunahme Vorräte	0.00	0.00
Abnahme/(-) Zunahme aktive Rechnungsabgrenzungen	23'437.50	0.00
(-) Abnahme/Zunahme Laufende Verbindlichkeiten	-603'257.31	-831'280.94
(-) Abnahme/Zunahme kurzfr. Rückstellungen	-809'965.95	809'965.95
Zunahme/(-) Abnahme passive Rechnungsabgrenzungen	606'040.06	184'775.50
(-) Abnahme/Zunahme langfr. Rückstellungen	0.00	0.00
Zunahme/(-) Abnahme Spezialfinanzierungen im EK und Vorfinanzierungen	2'200'296.72	2'380'427.95
Geldfluss aus betrieblicher Tätigkeit	15'139'979.09	15'010'994.00

Geldfluss aus Investitionstätigkeit		
Zahlungen für Nettoinv. Sachanlagen + Immat. Anlagen+ Investitionsbeiträge VV	-11'393'738.08	-17'266'843.50
(-) Auszahlungen für Darlehen/Beteiligungen VV	-200'000.00	0.00
Einzahlung für Darlehen/Beteiligungen VV	233'454.40	0.00
(-) Kauf Sachanlagen FV	0.00	0.00
Verkauf Sachanlagen FV	109'382.00	3'687'000.00
(-) Investitionen Sachanlagen FV	-719'447.90	-456'079.40
(-) Kauf kurzfristige Finanzanlagen FV	0.00	0.00
Verkauf kurzfristige Finanzanlagen FV	0.00	0.00
(-) Kauf langfristige Finanzanlagen FV	0.00	0.00
Verkauf langfristige Finanzanlagen FV	0.00	0.00
Geldfluss aus Investitionstätigkeit	-11'970'349.58	-14'035'922.90
Geldfluss aus Finanzierungstätigkeit		
Zunahme/ (-) Abnahme Kontokorrente mit Dritten	0.00	0.00
Aufnahme kurzfristige Finanzverbindlichkeiten	5'853'659.19	5'210'617.37
(-) Rückzahlung kurzfristige Finanzverbindlichkeiten	-5'185'342.10	-8'425'859.30
Aufnahme langfristige Finanzverbindlichkeiten	0.00	3'000'000.00
(-) Rückzahlung langfristige Finanzverbindlichkeiten	-4'203'000.00	-3'204'000.00
Zunahme/(-) Abnahme Stiftungen, Legate, Zuwendungen im FK sowie Fonds im FK	26'255.91	-12'075.63
Geldfluss aus Finanzierungstätigkeit	-3'508'427.00	-3'431'317.56
Total Geldfluss	-338'797.49	-2'456'246.46
Bestand Flüssige Mittel und kurzfristige Geldanlagen 1.1.	24'137'847.24	26'594'093.70
Bestand Flüssige Mittel und kurzfristige Geldanlagen 31.12.	23'799'049.75	24'137'847.24

Die Geldflussrechnung wird auf der Grundlage des Fonds "Netto-flüssige-Mittel" erstellt. Der Fonds besteht aus den flüssigen Mitteln aus Kassen-, Post-, Bankguthaben sowie den geldnahen Mitteln abzüglich der kurzfristigen Finanzverbindlichkeiten auf Sicht (>90 Tage). Sie bezieht sich auf den Gesamthaushalt (inkl. Spezialfinanzierungen).

FINANZKENNZAHLEN**7.1 Gesamthaushalt**

Kennzahl	Rechnung 2025	Rechnung 2024	Ø 5 Jahre	Kommentar/Interpretation
	Wert	Wert	Wert	
Nettoverschuldungsquotient	-326.5%	-287.7%	-302.9%	Anteil direkte Steuern +/- Finanzausgleich um Nettoschulden zu tilgen
Zinsbelastungsanteil	0.0%	0.0%	0.2%	Anteil Nettozinsaufwand am laufenden Ertrag
Nettozinsbelastungsanteil	-3.4%	-4.5%	-5.1%	Anteil Steuerertrag für die Verzinsung der Schulden
Investitionsanteil	12.5%	18.6%	14.1%	Aktivität im Bereich der Investitionen im Verhältnis zum Gesamtaufwand
Kapitaldienstanteil	5.2%	6.9%	5.1%	Belastung des Haushaltes durch Kapitalkosten (Nettozinsen, Abschreibungen und Wertberichtigungen)
Nettoschuld in CHF pro Einwohner	-13'527.12	-13'351.28	-12'907.9	Gradmesser für Verschuldung (Negativwert = Nettovermögen)
Selbstfinanzierungsanteil	12.4%	16.9%	18.8%	Finanzkraft und finanzieller Spielraum für Investitionen oder Schuldenabbau im Verhältnis zum Ertrag
Bruttoverschuldungsanteil	38.9%	43.0%	49.0%	Verschuldungssituation der Gemeinde Zeigt, wieviele % vom Finanzertrag benötigt werden, um Bruttoschulden abzubauen
Selbstfinanzierungsgrad	106.3%	95.1%	163.0%	Finanzierung Nettoinvestitionen durch selbsterwirtschaftete Mittel
massgebliches Eigenkapital pro Einwohner	22'954	22'086	20'739	Vergleichsgrösse im Zusammenhang mit dem Finanzausgleich

7.2 Allgemeiner Haushalt

Kennzahl	Rechnung 2025	Rechnung 2024	Ø 5 Jahre	Kommentar/Interpretation
	Wert	Wert	Wert	
Selbstfinanzierungsgrad	123.7%	101.4%	204.1%	Finanzierung Nettoinvestitionen durch selbsterwirtschaftete Mittel
Bilanzüberschussquotient	216.6%	189.5%	196.6%	zus. Abschreibungen sind aufzulösen, wenn ein Aufwandüberschuss resultiert und der BÜQ <30% ist (max. bis zur Höhe des Aufwandüberschusses)

7.3 Spezialfinanzierung Wasserversorgung

Kennzahl	Rechnung 2025	Rechnung 2024	Ø 5 Jahre	Kommentar/Interpretation
	Wert	Wert	Wert	
Selbstfinanzierungsgrad	923.7%	622.9%	187.0%	Finanzierung Nettoinvestitionen durch selbsterwirtschaftete Mittel
Kostendeckungsgrad	106.8%	106.1%	104.7%	Verhältnis Ertrag zu Kosten
Werterhaltungsquote	15.1%	13.3%	12.1%	Verhältnis Werterhalt zu Wiederbeschaffungswerten

7.4 Spezialfinanzierung Abwasserentsorgung

Kennzahl	Rechnung 2025	Rechnung 2024	Ø 5 Jahre	Kommentar/Interpretation
	Wert	Wert	Wert	
Selbstfinanzierungsgrad	7.9%	25.1%	34.4%	Finanzierung Nettoinvestitionen durch selbsterwirtschaftete Mittel
Kostendeckungsgrad	82.6%	90.7%	90.5%	Verhältnis Ertrag zu Kosten
Werterhaltungsquote	15.7%	15.6%	14.8%	Verhältnis Werterhalt zu Wiederbeschaffungswerten

7.5 Spezialfinanzierung Abfall

Kennzahl	Rechnung 2025	Rechnung 2024	Ø 5 Jahre	Kommentar/Interpretation
	Wert	Wert	Wert	
Selbstfinanzierungsgrad	/	/	/	Finanzierung Nettoinvestitionen durch selbsterwirtschaftete Mittel keine Investitionen in den letzten 5 Jahren
Kostendeckungsgrad	113.3%	102.5%	104.1%	Verhältnis Ertrag zu Kosten

8 ANTRAG DER EXEKUTIVE**GENEHMIGUNG:**

Der Gemeinderat von Saanen hat die vorliegende Jahresrechnung 2024 an seiner Sitzung vom 15. April 2025 gem. Art. 71 Gemeindegesetz genehmigt und z.H. der Gemeindeversammlung wie folgt verabschiedet:

ERFOLGSRECHNUNG	Aufwand	Ertrag	Ergebnis
Gesamthaushalt	99'024'539.42	99'598'535.34	573'995.92
davon Allgemeiner Haushalt	88'511'992.12	89'436'797.39	924'805.27
davon Spezialfinanzierung Wasserversorgung	3'556'329.45	3'798'931.85	242'602.40
davon Spezialfinanzierung Abwasserentsorgung	5'390'960.90	4'590'049.75	-800'911.15
davon Spezialfinanzierung Abfallentsorgung	1'565'256.95	1'772'756.35	207'499.40

INVESTITIONSRECHNUNG	Ausgaben	Einnahmen	Nettoinvestitionen
Gesamthaushalt	11'925'137.75	632'881.72	11'292'256.03

NACHKREDITE	CHF
zu genehmigen gemäss Ziffer 1.1.6	416'392.30

ANTRAG:

Der Gemeindeversammlung wird beantragt, die Jahresrechnung 2025 zu genehmigen.

Saanen, 14. April 2026

EINWOHNERGEMEINDE SAANEN


Petra Schläppi
Gemeindepräsidentin


Tanja Brunner
Verwaltungsdirektorin


Kurt Gyger
Abteilungsleiter FL

9 BESTÄTIGUNGSBERICHT



Bericht des Rechnungsprüfungsorgans zur Jahresrechnung 2025

An die Gemeindeversammlung der **Einwohnergemeinde Saanen**

Als Rechnungsprüfungsorgan haben wir die Jahresrechnung der Einwohnergemeinde Saanen, bestehend aus Berichterstattung, Bilanz, Erfolgsrechnung, Investitionsrechnung, Geldflussrechnung und Anhang, für das am 31. Dezember 2025 abgeschlossene Rechnungsjahr geprüft.

Verantwortung des Gemeinderates

Der Gemeinderat ist für die Aufstellung der Jahresrechnung in Übereinstimmung mit den kantonalen und kommunalen gesetzlichen Vorschriften verantwortlich. Diese Verantwortung beinhaltet die Ausgestaltung, Implementierung und Aufrechterhaltung eines internen Kontrollsystems mit Bezug auf die Aufstellung der Jahresrechnung, die frei von wesentlichen falschen Angaben als Folge von Verstössen oder Irrtümern ist. Darüber hinaus ist der Gemeinderat für die Anwendung sachgemässer Rechnungslegungsmethoden sowie die Vornahme angemessener Schätzungen verantwortlich.

Verantwortung des Rechnungsprüfungsorgans

Unsere Verantwortung ist es, aufgrund unserer Prüfung ein Prüfungsurteil über die Jahresrechnung abzugeben. Wir haben unsere Prüfung in Übereinstimmung mit den gesetzlichen Vorschriften und der Arbeitshilfe für Rechnungsprüfungsorgane (AH RPO, Ausgabe 2016) vorgenommen. Die Prüfung haben wir so zu planen und durchzuführen, dass wir hinreichende Sicherheit gewinnen, ob die Jahresrechnung frei von wesentlichen falschen Angaben ist.

Eine Prüfung beinhaltet die Durchführung von Prüfungshandlungen zur Erlangung von Prüfungsnachweisen für die in der Jahresrechnung enthaltenen Wertansätze und sonstigen Angaben. Die Auswahl der Prüfungshandlungen liegt im pflichtgemässen Ermessen des Prüfers. Dies schliesst eine Beurteilung der Risiken wesentlicher falscher Angaben in der Jahresrechnung als Folge von Verstössen oder Irrtümern ein. Bei der Beurteilung dieser Risiken berücksichtigt der Prüfer das interne Kontrollsystem, soweit es für die Aufstellung der Jahresrechnung von Bedeutung ist, um die den Umständen entsprechenden Prüfungshandlungen festzulegen, nicht aber um ein Prüfungsurteil über die Wirksamkeit des internen Kontrollsystems abzugeben. Die Prüfung umfasst zudem die Beurteilung der Angemessenheit der angewandten Rechnungslegungsmethoden, der Plausibilität der vorgenommenen Schätzungen sowie eine Würdigung der Gesamtdarstellung der Jahresrechnung. Wir sind der Auffassung, dass die von uns erlangten Prüfungsnachweise eine ausreichende und angemessene Grundlage für unser Prüfungsurteil bilden.

Prüfungsurteil

Nach unserer Beurteilung entspricht die Jahresrechnung für das am 31.12.2025 abgeschlossene Rechnungsjahr den kantonalen und kommunalen gesetzlichen Vorschriften.


Berichterstattung aufgrund weiterer gesetzlicher Vorschriften

Wir bestätigen, dass wir die Anforderungen an die Befähigung gemäss Art. 123 GV und die besonderen Voraussetzungen gemäss Art. 124 GV erfüllen und keine mit unserer Unabhängigkeit nicht vereinbare Sachverhalte vorliegen.

Wir beantragen, die Jahresrechnung per 31. Dezember 2025 mit Aktiven und Passiven von Fr. 250'506'268.54 und einem Ertragsüberschuss des Gesamthaushalts von Fr. 573'995.92 zu genehmigen.

Urtenen-Schönbühl, 20. April 2026

ROD Treuhand AG


Sascha Moser
Leitender Revisor


Marc Piguet

10 GENEHMIGUNG DER JAHRESRECHNUNG

Die Stimmberechtigten haben die Jahresrechnung 2025 an der Gemeindeversammlung vom 5. Juni 2026 gemäss dem vorstehenden Antrag des Gemeinderates vom 14. April 2026 genehmigt.

Saanen, 5. Juni 2026

EINWOHNERGEMEINDE SAANEN
Gemeindeversammlung

Hans Schär
Präsident

Tanja Brunner
Sekretärin

11 ANHANG

11.1 Regelwerk

11.1.1 Angewendetes Regelwerk

Der Rechnungsabschluss der Einwohnergemeinde Saanen ist in Übereinstimmung mit den geltenden kantonalen gesetzlichen Grundlagen erstellt worden. *Gemeindegesezt (GG, BSG 170.11), Gemeindeverordnung (GV, BSG 170.111), Direktionsverordnung über den Finanzhaushalt der Gemeinden (FHDV, BSG 170.511)*

Diese orientieren sich gemäss Art. 70 Absatz 1 GG am Harmonisierten Rechnungslegungsmodell für die Kantone und Gemeinden, HRM2, laut Handbuch der Konferenz der Kantonalen Finanzdirektoren. Die kantonalen Bestimmungen weichen in einzelnen Bereichen von den Empfehlungen des HRM2 ab. Das Amt für Gemeinden und Raumordnung stellt eine Auflistung dieser Ausnahmen zur Verfügung unter www.be.ch/gemeinden > Rubrik Gemeindefinanzen > HRM2 > Praxishilfen.

11.1.2 Bewertung Finanzvermögen

Vermögenswerte im Finanzvermögen werden bilanziert, wenn sie einen künftigen Nutzen erbringen und ihr Wert verlässlich ermittelt werden kann. Sie werden bei erstmaliger Bilanzierung zu Anschaffungs- bzw. Herstellungskosten bilanziert. Entstehen der Gemeinde keine Kosten, wird zum Verkehrswert zum Zeitpunkt des Zugangs bilanziert. Folgebewertungen erfolgen zum Verkehrswert am Bilanzstichtag, wobei eine systematische Neubewertung bei Liegenschaften mit Ausnahme von Baurechten alle fünf Jahre oder bei Änderung des amtlichen Werts, bei allen anderen Vermögenswerten jährlich erfolgt. Die Bilanzwerte sind bei eingetretenen dauerhaften Wertminderungen oder Verlusten sofort zu berichtigen.

Neubewertung Finanzvermögen

Das Finanzvermögen wird gemäss Anhang 1 der GV periodisch neu bewertet.

Liegenschaften Finanzvermögen:

Bilanzkonto	Position	Auf-/Abwertung 2025 in CHF	Bewertungsmethoden *) (Anhang 1, GV)	letztmalige Bewertung	nächste periodische Bewertung
10800.01	Grundstücke im FV (ohne Landwirtschaft)	0.00	- Gestehungskosten	01.01.2021	01.01.2026
10800.02	landwirtschaftliche Grundstücke	0.00	- Kapitalisierung Mietzinsen	01.01.2021	01.01.2026
10840.01	Gebäude im FV (ohne Landwirtschaft)	0.00	- Kapitalisierung Baurechtszinsen	01.01.2021	01.01.2026
10840.02	Hotel Landhaus, Saanen	0.00	- Neuschätzung	01.01.2021	01.01.2026
10840.03	landwirtschaftliche Gebäude	0.00	- amtl. Wert x Faktor x	01.01.2021	01.01.2026

**) Die Detailberechnung sind auf einer separaten Liste ersichtlich (nicht Bestandteil der Jahresrechnung)*

übrige Anlagen Finanzvermögen:

Bilanzkonto	Position	Auf-/Abwertung 2025 in CHF	Bewertungsmethode (Anhang 1, GV)	letztmalige Bewertung	nächste periodische Bewertung
10700.01	1'427 Namenaktien Saanen Bank à CHF 100.--	570'800.00	Bruttosteuerwert	31.12.2025	31.12.2026
10700.02	2'000 Inhaberaktien BKW AG à CHF 2.50	300'400.00	Bruttosteuerwert	31.12.2025	31.12.2026
10700.05	40 Namenaktien Waadt Versicherungen à CHF 25.--	19'760.00	Bruttosteuerwert	31.12.2025	31.12.2026
10700.06	40 Anteilscheine Lenk Bergbahnen à Fr. 500.--	0.00	Nominalwert	31.12.2025	31.12.2026

11.1.3 Bewertung Verwaltungsvermögen

Vermögenswerte im Verwaltungsvermögen werden bilanziert, wenn sie einen künftigen mehrjährigen öffentlichen Nutzen hervorbringen und ihr Wert verlässlich ermittelt werden kann. Sie werden zu Anschaffungs- bzw. Herstellkosten nach der Nettomethode bilanziert und nach der definierten Nutzungsdauer linear abgeschrieben. Entstehen der Gemeinde keine Kosten, wird zum Verkehrswert zum Zeitpunkt des Zugangs bilanziert. Die Bilanzwerte sind bei eingetretenen dauerhaften Wertminderungen oder Verlusten sofort zu berichtigen. Die geltenden Anlagekategorien und Nutzungsdauern sind in Anhang 2 GV umschrieben.

11.1.4 Aktivierungsgrenzen

Gesamthaushalt CHF 75'000.-- (GR 20.10.2015)

11.1.5 Bestehendes Verwaltungsvermögen

Seit dem Übergang auf HRM2 im Jahr 2016 wird das bestehende Verwaltungsvermögen linear über 12 Jahre abgeschrieben. Davon ausgenommen sind die Positionen gemäss Ziffer 4.1.3 der Übergangsbestimmungen der GV. Solche Positionen sind keine vorhanden.

11.2 Grundlagen der Jahresrechnung

Als Grundlage für die Jahresrechnung 2025 dienen das Budget 2025 und die Vorjahresrechnung 2024.

Genehmigung/Prüfung:

	Budget 2025	Rechnung 2024
Gemeinderat	15.10.2024	15.04.2025
Bestätigungsbericht Rechnungsprüfungsorgan		30.04.2025
Gemeindeversammlung	13.12.2024	06.06.2025

11.3 Eigenkapitalnachweis

Eigenkapital per 01.01.2025			Veränderungsnachweis			Eigenkapital per 31.12.2025			
	CHF		Erhöhung (+) durch		Reduktion (-) durch			CHF	
			CHF		CHF				
29	Eigenkapital	197'857		11'550		4'531	29	Eigenkapital	204'877
290	Verpflichtungen gegenüber Spezialfinanzierungen	13'184	Einlagen	461	Entnahmen	896	290	Verpflichtungen gegenüber Spezialfinanzierungen	12'749
29000.01	Feuerwehr (zweiseitig)	95	15001.3510.10		15001.4510.01	95	29000.01	Feuerwehr (zweiseitig)	0
29001.01	Wasserversorgung (Betrieb)	5'543	7101.9010.01	243	7101.9011.01		29001.01	Wasserversorgung (Betrieb)	5'785
29002.01	Abwasserentsorgung (Betrieb)	4'281	7201.9010.01		7201.9011.01	801	29002.01	Abwasserentsorgung (Betrieb)	3'480
29003.01	Abfall (Betrieb)	3'164	7301.9010.01	207	7301.9011.01		29003.01	Abfall (Betrieb)	3'372
29005.03	ZSO Saanen plus (zweiseitig)	101	1626.3510.01	1	1626.4510.01		29005.03	ZSO Saanen plus (zweiseitig)	102
29005.05	Mehrwertabschöpfung nach BauG	0	7900.3510.01	10	7900.4510.01		29005.05	Mehrwertabschöpfung nach BauG	10
293	Vorfinanzierungen	62'720	Einlagen	6'219	Entnahmen	3'616	293	Vorfinanzierungen	65'323
29300.01	Liegenschaften FV (Werterhalt)	5'996	96301.3893.01	823	96301.4893.01	1'064	29300.01	Liegenschaften FV (Werterhalt)	5'755
29300.02	Hotel Landhaus (Werterhalt)	86	96302.3893.01	158	96302.4893.01	166	29300.02	Hotel Landhaus (Werterhalt)	78
29300.03	landw. Liegenschaften (Werterhalt)	1'080	9635.3893.01	184	9635.4893.01	39	29300.03	landw. Liegenschaften (Werterhalt)	1'226
29300.05	Asylbewerberunterbringung	387	5730.3893.01	4	5730.4893.01	0	29300.05	Asylbewerberunterbringung	391
29300.06	Suchtprävention	62	4320.3893.01	1	4320.4893.01	2	29300.06	Suchtprävention	61
29300.07	Mietzinsverbilligungen	1'316	9950.3893.01	13	9950.4893.01	55	29300.07	Mietzinsverbilligungen	1'273
29300.08	Parkplatzersatzabgaben	952	61550.3893.01	9	61550.4893.01		29300.08	Parkplatzersatzabgaben	961
29300.09	Bedürftige in Abländschen	22	5790.3893.01	0	5790.4893.01		29300.09	Bedürftige in Abländschen	23
29300.10	Wohnheim Rübeldorf	912	5340.3893.01		5340.4893.01		29300.10	Wohnheim Rübeldorf	912
29300.11	Tourismusanlagen, Vorfinanzierung	20'000	84001.3893.01	569	84001.4893.01	569	29300.11	Tourismusanlagen, Vorfinanzierung	20'000
29300.12	Sonderbeiträge für Grossanlässe	1'000	84002.3893.01		84002.4893.01		29300.12	Sonderbeiträge für Grossanlässe	1'000
29300.14	Förderung erneuerbare Energien	0	8710.3893.01	452	8710.4893.01		29300.14	Förderung erneuerbare Energien	452
29301.01	Wasserversorgung (Werterhalt)	15'442	7101.3510.10	1'877	7101.4510.10	355	29301.01	Wasserversorgung (Werterhalt)	16'964
29302.01	Abwasserentsorgung (Werterhalt)	15'467	7201.3510.10	2'129	7201.4510.10	1'367	29302.01	Abwasserentsorgung (Werterhalt)	16'229
294	Reserven	39'046	Einlagen	3'329	Entnahmen	0	294	Reserven	42'375
29400	zusätzliche Abschreibungen	39'046	9900.3894.01	3'329	9900.4894.01		29400	zusätzliche Abschreibungen	42'375
296	Neubewertungsreserve Finanzvermögen	21'693	Einlagen	617	Entnahmen	19	296	Neubewertungsreserve Finanzvermögen	22'291
29610.01	Marktwertreserve Lieg. FV	15'048	9690.3896.01		9690.4896.01	19	29610.01	Marktwertreserve Lieg. FV	15'030
29610.02	Marktwertreserve ohne Lieg.	6'645	9690.3896.01	617	9690.4896.01		29610.02	Marktwertreserve ohne Lieg.	7'262
298	Übriges Eigenkapital	0	Einlagen	0	Entnahmen	0	298	Übriges Eigenkapital	0
299	Bilanzüberschuss/-Fehlbetrag	61'214	Jahresergebnis (Ertragsüberschuss)	925	Jahresergebnis (Aufwandüberschuss)	0	299	Bilanzüberschuss/-Fehlbetrag	62'138

11.4 Rückstellungsspiegel

205 Kurzfristige Rückstellungen

Konto	Bezeichnung	Buchwert 01.01.2025	Veränderung			Buchwert 31.12.2025	Kommentar
			Bildung	Verwendung	Auflösung		
20570.01	für Erfolgsrechnung	809'965.95	0.00	0.00	-809'965.95	0.00	Auflösung Steuererträge 2024
20580.01	für Investitionsrechnung	0.00	0.00	0.00	0.00	0.00	

208 Langfristige Rückstellungen

Konto	Bezeichnung	Buchwert 01.01.2025	Veränderung			Buchwert 31.12.2025	Kommentar
			Bildung	Verwendung	Auflösung		

11.5 Beteiligungsspiegel

Beteiligungen (im Sinne der öffentlichen Aufgabenerfüllung)											
Name, Sitz	Tätigkeitsgebiet	Nominalkapital (100%)	Eigenumsanteil	Stimmanteil	Wesentliche Beteiligte	Buchwert per 31.12.	Anschaffungswert	Wesentliche Beteiligungen	Rechnungslegungs-norm, Aussage zur	Zahlungsströme Berichtsjahr	Spezifische Risiken
Gemeindeeigene Unternehmen (Anstalten) gem. Art. 64 Abs. 1 Bst. b GG											
Wohnbau Kranich AG	Wohnbauförderung für Einheimische	50'000	100.00%		E	---	50'000	50'000	---	OR	---
Öffentlich-rechtliche Organisationen der interkommunalen Zusammenarbeit (Gemeindeverbände, Anstalten etc.)											
Gemeindeverband Umsetzung Kulturförderungsgesetz im Verwaltungskreis Obersimmental-Saanen	Umsetzung Kulturförderungsgesetz im Verwaltungskreis Obersimmental-Saanen										
Juristische Personen des Privatrechts											
Alterszentrum Saanen AG	Gebäude für den Betrieb Maison Claudine Pereira	248'000	91.90%		E		1	228'000	---	OR	Rückzahlung Darlehen für Neubau Alterszentrum durch AG
Bergbahnen Destination Gstaad AG	Betrieb von Bergbahnen in der Destination Gstaad	27'381'000	18.78%		E	juristische Personen 37.04 % Privatpersonen 23.39 % EWG Saanen 18.78 % übr. Gemeinden 11.92 % übr. Aktionäre 8.87 %	1	4'200'417	---	OR	Betriebs- und Investitionsbeiträge gem. GV vom 10.06.2022 AK auf Fr. 1.--wertberichtigt per 31.12.2017
Sportzentrum Gstaad AG	Betrieb Sportzentrum	3'030'250	20.25%		E	EWG Saanen 20.25 % übrige 79.75 %	1	613'800	---	OR	gem. LV
Swiss Open Gstaad AG	Besitzerin Rechte ATP Tennisturnier Gstaad	2'500'000	100.00%		E	EWG Saanen 100 %	1	500'000	---	OR	---
Gesundheit Simme Saane AG	Gesundheitswesen Simmental/Saanen	100'000	43.28%		E	EWG Saanen 43.28 % übr. Gden 56.72 %	0	43'280	---	OR	---
SarinaMed AG	Arztpraxis in Saanen	700'000	57.14%		L	EWG Saanen 57.14 % GIH 42.86 %	400'000	400'000	---	OR	---
Mitgliedschaften in einfachen Gesellschaften, Kollektiv- und Kommanditgesellschaften											
keine											
Vertragliche Beziehungen zur Erfüllung von Gemeindeaufgaben											
Steffen Transport AG, Saanen	Abfallentsorgung										
Stricker Blumen, Saanen	Friedhofgärtnerei										
SORSAG, Saanen	Grüngüterentsorgung										

11.6 Gewährleistungsspiegel

Name, Sitz, Rechtsform	Eigentümer wesentliche Miteigentümer	Angaben zu den gesicherten Leistungen Art, Betrag, Verfall, Zinsangaben usw.)	Zahlungsströme im Berichtsjahr	Spezifische zusätzliche Angaben
Privatrechtliche Unternehmen (nach OR/ZGB)				
Spitex-Verein Saane Simme	gem. GR-Beschluss 08.03.2022 (fak. Ref.)	Bürgschaft zur Sicherstellung aller Ansprüche der Raiffeisenbank OS-SL gegenüber dem Spitex-Verein Saane Simme (Bürgschaft total CHF 800'000.--, zusammen mit übrigen Gden des Verwaltungskreises)		Bürgschaft z.L. EWG Saanen = maximal CHF 364'000.-- Saldi per 31.12.2025: Geschäftskonto: kein Minussaldo Darlehen: vollständig zurückbezahlt
Öffentlich-rechtliche Unternehmen (nach Gemeindegesetz)				
keine				
Öffentlich-rechtliche Verträge				
keine				
Weitere Verpflichtungen (Altlasten, Leasing usw.)				
keine				

11.7 Anlagespiegel

			108 Finanzvermögen Sachanlagen		
			1080 Grundstücke Finanzvermögen	1084 Gebäude Finanzvermögen	1087 Anlagen im Bau Finanzverm.
Anschaffungskosten	Anlagewert	01.01.2025	12'977'174.00	67'101'335.75	384'361.05
	Zuwachs/Zugänge	2025		42'990.00	719'447.90
	Abgänge	2025	24'014.35	61'590.00	
	Umgliederungen	2025			
	Anlagewert	31.12.2025	12'953'159.65	67'082'735.75	1'103'808.95
kumulierte Wertberichtigungen	Stand per	01.01.2025	0.00	0.00	0.00
	Wertminderungen	2025	0.00	0.00	0.00
	Aufwertungen	2025	0.00	0.00	0.00
	Umgliederungen	2025	0.00	0.00	0.00
	Stand per	31.12.2025	0.00	0.00	0.00
Buchwerte	Buchwert netto	31.12.2025	12'953'159.65	67'082'735.75	1'103'808.95
	davon Anlagen in Leasing	31.12.2025	0.00	0.00	0.00
	Versicherungswerte	31.12.2025	3'497'900.00	76'542'550.00	0.00

			140 Sachanlagen Verwaltungsvermögen				
			1400 Grundstücke unbebaut	1401 Strassen/ Verkehrswege	1402 Wasserbau	1403 Tiefbauten übrige	1404 Hochbauten
Anschaffungskosten	Anlagewert	01.01.2025	0.00	20'040'216.96	0.00	17'523'253.46	22'426'931.34
	Zuwachs/Zugänge	2025		652'720.90		334'116.75	121'862.58
	Abgänge	2025					1'889'879.65
	Umgliederungen	2025				7'560'199.80	
	Anlagewert	31.12.2025	0.00	20'692'937.86	0.00	25'417'570.01	20'658'914.27
kumulierte ordentliche Abschreibungen	Stand per	01.01.2025	0.00	2'924'673.96	0.00	1'109'956.46	5'936'540.34
	Planmässige Abschreibungen	2025		618'369.90		489'416.55	593'353.58
	Ausserplanmässige Abschreibungen	2025					
	Wertkorrekturen	2025					-1'889'879.65
	Stand per	31.12.2025	0.00	3'543'043.86	0.00	1'599'373.01	4'640'014.27
Buchwerte	Buchwert netto	31.12.2025	0.00	17'149'894.00	0.00	23'818'197.00	16'018'900.00
	davon Anlagen in Leasing	31.12.2025	0.00	0.00	0.00	0.00	0.00

			140 Sachanlagen Verwaltungsvermögen				
			1405 Waldungen/ Alpen	1406 Mobilien	1407 Anlagen im Bau	1409 Übrige Sachanlagen (ohne 14099)	14099 VV vor Einf. HRM2
Anschaffungskosten	Anlagewert	01.01.2025	24'914.39	3'355'846.85	8'206'781.00	974'228.00	11'450'643.83
	Zuwachs/Zugänge	2025		141'712.40	5'255'286.55		
	Abgänge	2025		97'283.50			
	Umgliederungen	2025		108'033.70	-7'668'233.50		
	Anlagewert	31.12.2025	24'914.39	3'508'309.45	5'793'834.05	974'228.00	11'450'643.83
kumulierte ordentliche Abschreibungen	Stand per	01.01.2025	3'025.39	1'086'803.85	0.00	855'902.00	8'575'491.83
	Planmässige Abschreibungen	2025	686.00	297'415.10		118'326.00	958'384.00
	Ausserplanmässige Abschreibungen	2025					
	Wertkorrekturen	2025		-72'344.50			
	Stand per	31.12.2025	3'711.39	1'311'874.45	0.00	974'228.00	9'533'875.83
Buchwerte	Buchwert netto	31.12.2025	21'203.00	2'196'435.00	5'793'834.05	0.00	1'916'768.00
	davon Anlagen in Leasing	31.12.2025	0.00	0.00	0.00	0.00	0.00

			142 Immaterielle Anlagen VV			144 Darlehen VV	145 Beteiligung VV	146 Inv.beiträge VV
			1420 Informatik	1427 Immat. Anlagen in Realisierung	1421 & 1429 übrige immaterielle Anlagen	1441-1447 Darlehen	1452-1456 Beteiligungen	1460-1469 Investitionen
Anschaffungskosten	Anlagewert	01.01.2025	451'875.81	0.00	32'439.60	22'848'162.10	11'025'306.00	21'078'727.80
	Zuwachs/Zugänge	2025	270'011.25				200'000.00	4'550'000.00
	Abgänge	2025	264'026.70			1'233'454.40		
	Umgliederungen	2025						
	Anlagewert	31.12.2025	457'860.36	0.00	32'439.60	21'614'707.70	11'225'306.00	25'628'727.80
kumulierte ordentliche Abschreibungen	Stand per	01.01.2025	339'166.81	0.00	28'839.60	5'830'000.00	4'535'760.00	3'307'793.80
	Planmässige Abschreibungen	2025	91'572.25		3'600.00			1'076'701.00
	Ausserplanmässige Abschreibungen	2025						
	Wertkorrekturen	2025	-264'026.70			-290'000.00		
	Stand per	31.12.2025	166'712.36	0.00	32'439.60	5'540'000.00	4'535'760.00	4'384'494.80
Buchwerte	Buchwert netto	31.12.2025	291'148.00	0.00	0.00	16'074'707.70	6'689'546.00	21'244'233.00
	davon Anlagen in Leasing	31.12.2025	0.00	0.00	0.00	0.00	0.00	0.00

11.8 Kreditkontrolle

11.8.1 Verpflichtungskredite für Investitionen

Konto-Nr.	Organ	Datum	Kreditsumme	Objektbezeichnung	Kreditkontrolle							Abrechnungsdatum	
					in CHF								Saldo
					Kumulierte Ausgaben 01.01.2025	Investitionsausgaben	Kumulierte Ausgaben 31.12.2025	Kumulierte Einnahmen 01.01.2025	Investitions-einnahmen	Kumulierte Einnahmen 31.12.2025			
1500.5060.009	GV	12.12.2025	660'000.00	Tanklöschfahrzeug Gstaad, Ersatz	0.00	214'434.45	214'434.45	0.00		0.00	445'565.55		
3410.5660.001	GV	13.12.2013	1'200'000.00	Projekt Ski Future, Beitrag 1. Etappe, 1'200'000	1'200'000.00		1'200'000.00	0.00		0.00	0.00	31.12.2025	
3410.5660.009	GV	13.12.2013	800'000.00	Projekt Ski Future, Beitrag 3. und 4. Etappe, 800'000	0.00	800'000.00	800'000.00	0.00		0.00	0.00	31.12.2025	
3420.5010.012	GV	07.03.2023	750'000.00	Wanderweg Palace, Sanierung	680'740.45	36'730.85	717'471.30	0.00		0.00	32'528.70		
6150.5010.009	GV	29.11.2020	2'000'000.00	Dorfrütti Saanen, Neubau Brücke	1'897'635.30		1'897'635.30	0.00		0.00	102'364.70		
6150.5010.014	GV	20.06.2014	421'000.00	Wispilestrasse Gstaad, Ausbau	457'027.45		457'027.45	0.00		0.00	-36'027.45		
6150.5010.021	GV	11.12.2015	1'780'000.00	Rübeldorf Saanen, Brücken- und Strassenanpassungen	174'859.45	472.05	175'331.50	10'525.30		10'525.30	1'604'668.50		
6150.5010.037	GV	08.12.2017	429'000.00	Gehweg Rübeldorf-Sagiweidli	370'824.25		370'824.25	2'000.00		2'000.00	58'175.75	01.04.2025	
6150.5010.047	GV	31.03.2023	1'274'000.00	Lehnenviadukt SH Bissen, Sanierung	933'829.60		933'829.60	0.00		0.00	340'170.40		
6150.5010.052	GV	29.11.2020	1'100'000.00	Lehnenviadukt Palacestrasse, Sanierung	1'024'689.40	848.00	1'025'537.40	0.00		0.00	74'462.60		
6150.5010.062	GV	13.12.2024	665'000.00	Grotschi Abländschen, Erschliessung	41'822.80	2'790.10	44'612.90	0.00		0.00	620'387.10		
6150.5010.068	GV	02.12.2022	2'360'000.00	Trottoir Lauenenstrasse-Bodestrasse-Krambrücke	95'891.55		95'891.55	0.00		0.00	2'264'108.45		
6155.5040.001	GV	23.09.2011	14'294'300.00	Parkhaus Saanendorf, Neubau	11'144'727.93	64'343.10	11'209'071.03	296'864.80	4'835.15	30'1699.95	3'085'228.97		
6180.5660.005	GV	06.12.2019	609'250.00	Weggen, Bärgsimme, Sanierung	545'273.85		545'273.85	0.00		0.00	63'976.15		
7101.5031.017	GV	25.07.2023	14'120'000.00	Pumpwerk Flugplatz Saanen, Neubau (ohne Zuleitungen), 15'200'000.-- inkl. MWST	14'022'468.50	-500.75	14'021'967.75	3'305'688.90		3'305'688.90	98'032.25		
7201.5032.001	GV	24.10.2014	1'046'296.00	Joseli-Bodmen Schönried, Erneuerung, 1'130'000.-- inkl. MWST	707'967.70		707'967.70	0.00		0.00	338'328.30		
7201.5032.004	GV	20.06.2014	1'305'556.00	Litzistrasse Gstaad, Sanierung, 1'410'000.-- inkl. MWST	909'888.65	1'401.75	911'290.40	0.00		0.00	394'265.60		
7201.5032.005	GV	11.12.2015	1'065'000.00	Ebnitmatte Gstaad, Erschliessung, 1'150'000.-- inkl. MWST	69'639.80	5'239.75	74'879.55	0.00		0.00	990'120.45		
7201.5032.008	GV	26.03.2010	5'287'037.00	Schönried, Mischwasserleitung und Regenbecken, 5'710'000.-- inkl. MWST	4'276'082.95		4'276'082.95	275'809.30		275'809.30	1'010'954.05		
7201.5032.015	GV	29.11.2020	2'099'000.00	Riedhubel Gstaad, Entwässerung, 2'260'000.-- inkl. MWST	1'252'929.95	149'847.80	1'402'777.75	26'925.00		26'925.00	696'222.25		
7201.5032.028	GV	16.11.2021	5'500'000.00	GEP-Massnahmen Untergstaad, Fr. 5'940'000.-- inkl. MWST	184'178.75	126'992.25	311'171.00	0.00		0.00	5'188'829.00		
7201.5032.030	GV	07.03.2023	8'300'000.00	ARA Saanen, Sanierung/Erweiterung Faulung (Erweiterung), 8'928'589.-- inkl. MWST	5'595'767.45	2'142'650.90	7'738'418.35	768'461.20	288'615.10	1'057'076.30	561'581.65		
7201.5032.039	GV	02.12.2022	1'337'000.00	Raamschäle Gstaad, Abwassertrennsystem, Fr. 1'440'000 inkl. MWST	391'913.55	833.90	392'747.45	0.00		0.00	944'252.55		
7201.5032.040	GV	07.06.2024	1'189'000.00	Egglistrasse Gstaad, Erneuerung Schmutz-/Regenwasserleitung, 1'285'000 inkl. MWST	76'557.05	89'154.25	165'711.30	0.00		0.00	1'023'288.70		
7201.5032.046	GV	13.12.2024	1'795'000.00	Neueretstrasse, Abwassertrennsystem, 1'940'000 inkl. MWST	48'696.10	355'096.25	403'792.35	0.00		0.00	1'391'207.65		
7900.5650.001	GV	08.12.2023	3'600'000.00	Wohnbaugen. Ebnitmatte, Investitionsbeitrag	0.00		0.00	0.00		0.00	3'600'000.00		
8400.5040.002	GV	04.04.2025	4'330'000.00	Sport-/Kulturzentrum Gstaad (Concert Hall)Planungskredit	309'547.65	1'242'011.05	1'551'558.70	0.00		0.00	2'778'441.30		
8400.5650.007	GV	26.03.2010	800'000.00	Reitzentrum Gstaad AG, Beitrag	550'000.00		550'000.00	0.00		0.00	250'000.00		
8400.5650.014	GV	10.06.2022	36'000'000.00	BDG AG, Investitionsbeiträge Horneggli-Hornberg	7'200'000.00	3'600'000.00	10'800'000.00	0.00		0.00	25'200'000.00		
8400.5650.017	GV	31.03.2023	607'000.00	Eisbahnareal Gstaad, Investitionsbeiträge	139'142.75	42'254.85	181'397.60	0.00		0.00	425'602.40		

Die mit einem Abrechnungsdatum versehenen Projekte wurden im Rechnungsjahr abgeschlossen (siehe auch Ziffer 1.1.4).

11.8.2 Nachkredite

Budgetkredite durch Legislative zu genehmigen:

Konto	Bezeichnung	Rechnung 2025	Budget 2025	Überschreitung	Kompetenz	Bemerkung
7201.3143.29	werterhaltende Arbeiten (z.L. SF Werterhalt)	1'066'392.30	650'000.00	416'392.30	GV	zahlreiche Werterhaltkosten (z.L. SF)

11.9 Weitere massgebende Angaben

Wiederbeschaffungswert, Werterhaltungskosten und Einlage in die Spezialfinanzierung Werterhalt für Wasserversorgungsanlagen ¹

Rechnungsjahr: 2025

Wasserversorgung: 3792 Saanen

Kontaktperson: Romang Arno

Telefon: 033 748 92 98

Datengrundlagen	<input type="checkbox"/>	Geschätzt	①	②	③	④	⑤	⑥
	<input checked="" type="checkbox"/>	GWP	Wiederbeschaffungswert brutto in Fr.	Beiträge Dritter in Fr.	Wiederbeschaffungswert netto in Fr. (① - ②)	Nutzungsdauer in Jahren	Erneuerungsrate in % (100/④)	Werterhaltungskosten in Fr./Jahr (③*⑤)
	<input type="checkbox"/>	Anlagenbuchhaltung						
Anlageteile								
1. Wasserfassungen			5'072'000	957'600	4'114'400	50	2.00%	82'288
2. Aufbereitungsanlagen			1'378'300	61'000	1'317'300	33	3.00%	39'519
3. Pumpwerke, Druckreduzier- und Messschächte			9'955'000	1'500'450	8'454'550	50	2.00%	169'091
4. Reservoirs			15'376'000	-	15'376'000	66	1.50%	230'640
5. Leitungen und Hydranten			80'956'000	981'000	79'975'000	80	1.25%	999'688
6. Mess-, Steuerungs-, Fernwirkanlagen			3'077'313	162'000	2'915'313	20	5.00%	145'766
7. Einkaufssummen, einmalige Konzessionsabgaben ³			542'626		542'626	50	2.00%	10'853
Total 1 - 7			116'357'239	3'662'050	112'695'189			1'677'844

Ⓐ Bestand Verwaltungsvermögen in Franken	13'289'186	in Prozent von Ⓒ: (100*Ⓐ/Ⓒ)	12%
Ⓑ Bestand Spezialfinanzierung Werterhalt in Franken	15'441'844	in Prozent von Ⓒ: (100*Ⓑ/Ⓒ)	14%

Bemerkungen:	Ständige Einwohner 31.12.2025	6'820	Ⓓ Gewählter Einlegesatz in Prozent ⁵	100%
	nicht ständige Einwohner (Heime/Pensionen/Ferienwohnungen):		Ⓔ berechnete Einlage in SF Werterhalt in Franken (Ⓔ x Ⓓ)	1'677'844
	11'957 x Faktor 0.5 = 5978	6'125	Einmalige Anschlussgebühren, an Einlage angerechnet ⁶	-
	Total Einwohnerzahl	12'945	Einlage Spezialfinanzierung abzüglich Anschlussgebühren	1'677'844
			Ⓙ Anzahl Einwohner im Versorgungsgebiet	12'945
			Ⓚ Einlage pro Einwohner in Franken (Ⓚ / Ⓙ)	130

Datum: Saanen, 11.02.2026

Unterschrift: sig. A. Romang

¹ Dieses Blatt ist Bestandteil der Jahresrechnung

² Zu erwartende Beiträge aus dem kantonalen Trinkwasserfonds und von der Gebäudeversicherung abziehen (beim AWA erfragen).

³ Einkaufssummen an andere Wasserversorgungen, einmalige Konzessionsabgaben oder dergleichen - die Abschreibungssätze sind anhand der Laufzeiten festzulegen. Bestehen Kategorien mit unterschiedlichen Abschreibungssätzen, so ist die Rubrik 7 manuell mit zusätzlichen Zeilen zu ergänzen. Einkaufssummen an andere Wasserversorgungen sind verbindlich mit einem Abschreibungssatz von 3 % einzutragen.

⁴ Ermittlung des Einlageprozentsatzes gemäss Kapitel 6.1. der WEA-Broschüre "Finanzierung der Wasserversorgung" (2004).

⁵ Die Einlage in die Spezialfinanzierung muss mindestens 60% betragen, solange Verwaltungsvermögen besteht oder der Bestand der SF Werterhalt nicht mehr 25% des Wiederbeschaffungswertes beträgt.

⁶ Die einmaligen Anschlussgebühren dürfen an die jährliche Einlage in die Spezialfinanzierung Werterhalt angerechnet werden.

Wiederbeschaffungswert, Werterhaltungskosten und Einlage in die Spezialfinanzierung Werterhalt für die kommunalen Abwasseranlagen und gegebenenfalls den Gemeindeanteil an den regionalen Anlagen ¹

Rechnungsjahr: 2025

Gemeinde: 3792 Saanen

Kontaktperson: Becker Philipp

Telefon: 033 748 92 40

E-Mail: philipp.becker@saanen.ch

Datengrundlagen AWA
 Gemeinde Anlagenbuchhaltung 2006

Aktualisierungsjahr:

Datengrundlagen AWA
 Verband Anlagenbuchhaltung

	① Wieder- beschaffungswert in Fr.	② Nutzungsdauer in Jahren	③ Erneuerungsrate in % (100/②)	④ Werterhaltungskosten in Fr./a (①*③)	⑤ Einlage- satz ² %	⑥ Einlage in die Spezialfinanzierung in Fr./a (④*⑤)
1. Gemeindeanlagen						
1.1 Kanalisationen	72'121'358	80	1.25%	901'517	100%	901'517
1.2 Spezialbauwerke	913'300	50	2.00%	18'266	100%	18'266
1.3 Abwasserreinigungsanlagen	30'419'175	33	3.00%	912'575	100%	912'575
Total 1 (1.1 - 1.3) bzw. mittlerer Einlagesatz (Spalte ⑤)	103'453'833			1'832'358	100%	1'832'358

2. Gemeindeanteil an regionalen Anlagen ³						
2.1 Kanalisationen		80	1.25%	-		-
2.2 Spezialbauwerke		50	2.00%	-		-
2.3 Abwasserreinigungsanlagen		33	3.00%	-		-
Total 2 (2.1 - 2.3) bzw. mittlerer Einlagesatz (Spalte ⑤)	-			-		-
Total 1 + 2 bzw. mittlerer Einlagesatz (Spalte ⑤)	103'453'833			1'832'358	100%	1'832'358
Einmalige Anschlussgebühren, an Einlage angerechnet ⁴						
Einlage Spezialfinanzierung abzüglich Anschlussgebühren						1'832'358

⑦ Stand Verwaltungsvermögen		in Prozent von ①: (100*⑦/①)				Höchstens Fr. 200 / EW ⁵
⑧ Stand Spezialfinanzierung Werterhalt		in Prozent von ①: (100*⑧/①)				EW ⁶ 13'932
						Fr./EW 132

Bemerkungen:

Datum: Saanen, 29.01.2025

Unterschrift:



¹ Diese Blatt ist Bestandteil der Jahresrechnung. Eine Kopie senden Sie bitte an das AWA:

ae.awa@bve.be.ch

² Die Einlage in die Spezialfinanzierung muss mindestens 60% betragen, solange der Bestand der SF Werterhalt nicht mehr als 25% des Wiederbeschaffungswertes beträgt.

³ Daten des Teils 2 nur dann angeben, wenn der Verband die Einlage in die Spezialfinanzierung nicht selber vornimmt. (Anteil gemäss Kostenverteiler Verband).

⁴ Die einmaligen Anschlussgebühren dürfen an die jährliche Einlage in die Spezialfinanzierung Werterhalt angerechnet werden.

⁵ Gemäss Artikel 32, Absatz 4 KGV ist die Einlage in die Spezialfinanzierung auf jährlich Fr. 200 (Gemeinde und Region) pro Einwohnerwert beschränkt.

⁶ Einwohnerwert (EW): Gemäss Artikel 36g KGV.

12 DETAILS ZUR RECHNUNG

Seiten	37	-	45	Bilanz (detailliert)
Seiten	46	-	95	Erfolgsrechnung nach Funktionen (detailliert)
Seiten	96	-	103	Erfolgsrechnung nach Sachgruppen (4-stufig)
Seiten	104	-	112	Investitionsrechnung nach Funktionen (detailliert)
Seiten	113	-	114	Investitionsrechnung nach Sachgruppen (4-stufig)
Seiten	115	-	116	Liegenschaftsverzeichnis
Seiten	117	-	119	Verzeichnis Darlehen und Beteiligungen
Seite	120			Verzeichnis Stiftungen/Legate ausserhalb der Bilanz

Bilanz

		1.1.2025	Zuwachs	Abgang	31.12.2025
1	Aktiven	247'870'251.90	234'809'718.49	232'173'701.85	250'506'268.54
10	Finanzvermögen	142'964'878.80	209'772'463.79	213'445'939.80	139'291'402.79
100	Flüssige Mittel u. kurzfrist. Geldanlagen	24'137'847.24	113'154'315.96	113'493'113.45	23'799'049.75
1000	Kasse	11'701.65	518'363.30	496'447.65	33'617.30
10000.01	Kasse Finanzverwaltung	7'414.60	224'986.90	214'497.65	17'903.85
10000.02	Kasse Münzzählmaschine	3'487.05	293'376.40	281'950.00	14'913.45
10000.10	Kassenvorschüsse	800.00			800.00
1001	Post	572'634.15	497'449.55	52'844.69	1'017'239.01
10010.01	PostFinance (Geschäftskonto)	572'634.15	497'449.55	52'844.69	1'017'239.01
1002	Bank	17'316'509.94	107'113'323.66	107'935'008.31	16'494'825.29
10020.01	Saanen Bank (Geschäftskonto)	16'605'710.61	102'057'212.43	102'914'808.99	15'748'114.05
10020.02	Saanen Bank (Grabunterhalt)	7'081.45	1.70	259.40	6'823.75
10020.03	BEKB (Geschäftskonto)	103'840.47		39.50	103'800.97
10020.06	Saanen Bank (Jugendarbeit)	49'601.88	18'594.00	857.00	67'338.88
10020.07	Saanen Bank (Jugendforum)	6'219.04	1.55	24.00	6'196.59
10020.08	Saanen Bank (HPS)	29'782.07	26'181.79	17'382.73	38'581.13
10020.09	Raiffeisen (Geschäftskonto)	499'914.67	499.91	222.97	500'191.61
10020.10	EFG Bank AG, Kontokorrent	14'359.75	5'010'832.28	5'001'413.72	23'778.31
1003	Kurzfristige Geldmarktanlagen	6'237'001.50	5'025'179.45	5'008'812.80	6'253'368.15
10030.01	Saanen Bank, Callgeld	1'237'001.50	5'025'179.45	8'812.80	6'253'368.15
10030.03	EFG Bank AG, Callgeld	5'000'000.00		5'000'000.00	
101	Forderungen	28'222'863.26	94'398'691.68	96'503'326.25	26'118'228.69
1010	Ford. aus Lieferungen u. Leistungen ggü. Dritten	6'044'168.41	17'823'756.15	18'857'782.96	5'010'141.60
10100.01	Verrechnungssteuern (eigene)	189'358.12	45'064.07	189'358.12	45'064.07
10100.02	Ausstände aus Debitorenprogramm	3'018'075.89	10'816'769.00	11'154'761.29	2'680'083.60
10100.10	diverse manuelle Debitoren	2'634'732.67	2'005'970.61	2'598'456.35	2'042'246.93
10100.30	ärztlicher Wochenend-Notfalldienst Winter 2023/24 und Sommer 2024	36'827.08	124'680.32	80'978.40	80'529.00
10100.40	Streamline, Stundenkonto für IT-Support Schulen	31'349.00	31'349.00		62'698.00
10100.50	Mietzinsen, Sammelkonto		3'904'791.75	3'904'791.75	
10100.63	Schutzbauprojekte 2022-2026	85'341.15	104'799.65	96'871.00	93'269.80

Bilanz					
		1.1.2025	Zuwachs	Abgang	31.12.2025
10100.64	SWP Stägelhalte, Abländschen	2'840.00			2'840.00
10100.65	SWP Stotzene Vorsass 2		15'594.80	15'594.80	
10100.66	SWP Haltenwald / Solsana		1'067.45	1'067.45	
10100.67	Pilotprojekt Verjüngungssicherung Saanenland	2'806.85	1'798.70	1'680.00	2'925.55
10100.68	OSW Schafwald	41'092.40	44'251.60	85'344.00	
10100.69	DLZ, klima-angepasste Waldverjüngung		20'118.30	20'118.30	
10100.98	DLZ, OSW-Projekte	1'745.25	365'524.20	366'784.80	484.65
10100.99	DLZ, Käferbekämpfungen		341'976.70	341'976.70	
1011	Kontokorrente mit Dritten		546'488.60	546'488.60	
10110.01	AVAG, Kontokorrent		495'488.60	495'488.60	
10110.02	Gemeindeverband Umsetzung KFG Obersimmental-Saanen		51'000.00	51'000.00	
1012	Steuerforderungen	15'803'277.76	70'901'500.97	72'186'569.93	14'518'208.80
10120.01	Steuerguthaben (NESKO)	19'315'277.76	70'800'500.97	72'186'569.93	17'929'208.80
10120.99	Wertberichtigung auf Forderungen (inkl. allg. Gemeindesteuern)	-3'512'000.00	101'000.00		-3'411'000.00
1013	Anzahlungen an Dritte	1'899.80	350.20	2'250.00	
10131.01	Lohnvorschüsse	1'899.80	350.20	2'250.00	
1014	Transferforderungen	6'275'249.45	3'198'504.86	2'984'249.45	6'489'504.86
10140.01	Lastenausgleich Sozialhilfe	2'984'249.45	3'198'504.86	2'984'249.45	3'198'504.86
10140.03	Kantons- und Bundessubventionen	3'291'000.00			3'291'000.00
1015	Interne Kontokorrente	64'704.04	1'445'632.25	1'493'517.61	16'818.68
10150.01	Einwohnerkontrolle Saanen	2'108.44	234'626.68	236'333.48	401.64
10150.03	Kinder- und Ausbildungszulagen		19'807.65	19'807.65	
10150.04	Jugendarbeit Saanenland	384.05	1'914.40	1'780.28	518.17
10150.05	Jugendarbeit Obersimmental	1'398.65	3'000.00	3'827.00	571.65
10150.07	Sozialdienst, Akontozahlungen	60'812.90	1'186'283.52	1'231'769.20	15'327.22
1019	Übrige Forderungen	33'563.80	482'458.65	432'467.70	83'554.75
10192.01	Wasserversorgung, MWST-Vorsteuer Betrieb		67'186.05	67'186.05	
10192.03	Abwasserentsorgung, MWST-Vorsteuer Betrieb	33'563.80	363'120.70	313'129.75	83'554.75
10192.04	Abwasserentsorgung, MWST-Vorsteuer Investitionen		-608.85	-608.85	
10192.05	Abfallentsorgung, MWST-Vorsteuer Betrieb		52'760.75	52'760.75	
104	Aktive Rechnungsabgrenzungen	23'437.50		23'437.50	

Bilanz

		1.1.2025	Zuwachs	Abgang	31.12.2025
1041	Sach- und übriger Betriebsaufwand	23'437.50		23'437.50	
10410.01	transitorische Aktiven	23'437.50		23'437.50	
107	Finanzanlagen	10'117'860.00	616'560.00	2'500'000.00	8'234'420.00
1070	Aktien und Anteilscheine	7'617'860.00	616'560.00		8'234'420.00
10700.01	Saanen Bank, Namenaktien	7'277'700.00	570'800.00		7'848'500.00
10700.02	BKW Energie AG, Aktien	300'400.00	36'400.00		336'800.00
10700.05	Vaudoise Versicherungen Holding AG, Namenaktien	19'760.00	9'360.00		29'120.00
10700.06	Lenk Bergbahnen, Anteilscheine	20'000.00			20'000.00
1071	Verzinsliche Anlagen	2'500'000.00		2'500'000.00	
10710.01	EWG Lenk, Darlehen 2023-2025	2'500'000.00		2'500'000.00	
108	Sachanlagen FV	80'462'870.80	1'602'896.15	926'062.60	81'139'704.35
1080	Grundstücke FV	12'977'174.00		24'014.35	12'953'159.65
10800.01	Grundstücke im FV gem. Verzeichnis (ohne Landwirtschaft)	12'403'254.00		24'014.35	12'379'239.65
10800.02	landwirtschaftliche Grundstücke gem. Verzeichnis	573'920.00			573'920.00
1084	Gebäude FV	67'101'335.75	42'990.00	61'590.00	67'082'735.75
10840.01	Gebäude im FV gem. Verzeichnis (ohne Landwirtschaft)	58'306'800.40			58'306'800.40
10840.02	Hotel Landhaus, Saanen	6'535'978.10			6'535'978.10
10840.03	landwirtschaftliche Gebäude gem. Verzeichnis	2'258'557.25	42'990.00	61'590.00	2'239'957.25
1087	Anlagen im Bau FV	384'361.05	1'559'906.15	840'458.25	1'103'808.95
10870.01	Gewerbezone Thomi im Bau	63'491.20			63'491.20
10870.04	Wohnhaus Daheim Saanen, Neubau	187'972.55	11'382.50		199'355.05
10870.07	kleines altes Schulhaus Saanen, Sanierung	8'744.35	22'484.80	18'737.50	12'491.65
10870.08	Wohnhaus Rübeldorfstrasse 89, Sanierung	59'169.75	809'306.45	434'238.10	434'238.10
10870.09	Wohnhaus Walischistrasse 39, Neubau	10'028.55	31'034.55		41'063.10
10870.10	Wohnhaus Kastlanei, Sanierung	37'395.95	637'626.45	337'511.20	337'511.20
10870.13	Altes Schulhaus Schönried, Sanierung	17'558.70		17'558.70	
10870.14	Bettlersmatte Schönried, Erschliessung		31'322.80	31'322.80	
10870.15	Tomi, Rückbau Wohnhaus und Scheune		972.90	972.90	
10870.18	Scheune Mattenstrasse 74a, Laufhof/Jauchegrube		14'180.20		14'180.20
10870.19	Walischi, Wohnraum für Ortsansässige		1'478.45		1'478.45

Bilanz

		1.1.2025	Zuwachs	Abgang	31.12.2025
10870.20	Wohnhaus Chrützgasse 1, Gstaad, Rückbau		117.05	117.05	
14	Verwaltungsvermögen	104'905'373.10	25'037'254.70	18'727'762.05	111'214'865.75
140	Sachanlagen VV	63'510'422.00	18'753'216.75	15'348'407.70	66'915'231.05
1401	Strassen / Verkehrswege	17'115'543.00	652'720.90	618'369.90	17'149'894.00
14010.01	Strassen / Parkplätze / Wege	20'040'216.96	652'720.90		20'692'937.86
14010.99	Wertberichtigung auf Strassen / Parkplätze / Wege	-2'924'673.96		618'369.90	-3'543'043.86
1403	Tiefbauten	16'413'297.00	8'951'392.85	1'546'492.85	23'818'197.00
14030.01	Tiefbauten allg. Haushalt	128'880.20			128'880.20
14030.02	Anlagen Lawinen- und Bachverbauungen	289'074.85			289'074.85
14030.99	Wertberichtigung auf übrigen Tiefbauten	-46'733.05		9'035.00	-55'768.05
14031.01	Anlagen Wasserversorgung	12'402'942.26	158'931.85		12'561'874.11
14031.99	Wertberichtigung Anlagen Wasserversorgung	-713'822.26		188'952.85	-902'775.11
14032.01	Anlagen ARA / Kanalisationen	4'702'356.15	8'792'461.00	1'057'076.30	12'437'740.85
14032.99	Wertberichtigung Anlagen ARA / Kanalisationen	-349'401.15		291'428.70	-640'829.85
1404	Hochbauten	16'490'391.00	2'019'074.45	2'490'565.45	16'018'900.00
14040.01	Schul- und Verwaltungsgebäude, FW-Magazine, Werkhof usw.	20'615'095.89	129'194.80	1'897'211.87	18'847'078.82
14040.99	Wertberichtigung auf Hochbauten	-5'528'876.89	1'889'879.65	548'057.58	-4'187'054.82
14041.01	Werkhof Wasserversorgung	1'811'835.45			1'811'835.45
14041.99	Wertberichtigung auf Hochbauten	-407'663.45		45'296.00	-452'959.45
1405	Waldungen	21'889.00		686.00	21'203.00
14050.01	Waldparzellen	24'914.39			24'914.39
14050.99	Wertberichtigung auf Waldparzellen	-3'025.39		686.00	-3'711.39
1406	Mobilien VV	2'269'043.00	529'050.60	601'658.60	2'196'435.00
14060.01	Mobilien / Maschinen / Fahrzeuge	2'198'068.30	238'950.90	304'243.50	2'132'775.70
14060.02	Mobilien / Maschinen Werkhof Mettlen	1'157'778.55	217'755.20		1'375'533.75
14060.99	Wertberichtigung auf Mobilien	-1'086'803.85	72'344.50	297'415.10	-1'311'874.45
1407	Anlagen im Bau VV	8'206'781.00	6'600'977.95	9'013'924.90	5'793'834.05
14070.01	Anlagen im Bau allg. Haushalt	1'605'334.05	2'158'267.60	108'033.70	3'655'567.95
14071.01	Anlagen im Bau Wasserversorgung	195'893.70	57'480.25		253'373.95
14072.01	Anlagen im Bau Abwasserentsorgung	6'405'553.25	4'385'230.10	8'905'891.20	1'884'892.15

Bilanz

		1.1.2025	Zuwachs	Abgang	31.12.2025
1409	Übrige Sachanlagen	2'993'478.00		1'076'710.00	1'916'768.00
14090.01	übrige Sachanlagen Steuerhaushalt	974'228.00			974'228.00
14090.99	Wertberichtigung auf übrigen Sachanlagen Steuerhaushalt	-855'902.00		118'326.00	-974'228.00
14099.01	bestehendes Verwaltungsvermögen Steuerhaushalt per	11'450'643.83			11'450'643.83
14099.99	Wertberichtigung best. Verw.vermögen Steuerhaushalt per	-8'575'491.83		958'384.00	-9'533'875.83
142	Immaterielle Anlagen/Informatik	116'309.00	534'037.95	359'198.95	291'148.00
1420	Informatik	112'709.00	534'037.95	355'598.95	291'148.00
14200.01	Informatik allg. Haushalt	451'875.81	270'011.25	264'026.70	457'860.36
14200.99	Wertberichtigung Informatik allg. Haushalt	-339'166.81	264'026.70	91'572.25	-166'712.36
1429	Übrige immaterielle Anlagen	3'600.00		3'600.00	
14290.01	Planungen	32'439.60			32'439.60
14290.99	Wertberichtigung Planungen	-28'839.60		3'600.00	-32'439.60
144	Darlehen	17'018'162.10	1'000'000.00	1'943'454.40	16'074'707.70
1445	Darlehen an private Unternehmungen	17'018'162.10	1'000'000.00	1'943'454.40	16'074'707.70
14450.01	Darlehen an private Unternehmungen	22'848'162.10		1'233'454.40	21'614'707.70
14450.99	Wertberichtigung Darlehen an private Unternehmungen	-5'830'000.00	1'000'000.00	710'000.00	-5'540'000.00
145	Beteiligungen, Grundkapitalien	6'489'546.00	200'000.00		6'689'546.00
1455	Beteilig.an privaten Unternehmungen	6'489'546.00	200'000.00		6'689'546.00
14550.01	Beteiligungen an privaten Unternehmungen	11'025'306.00	200'000.00		11'225'306.00
14550.99	Wertberichtigung Beteiligungen an privaten Unternehmungen	-4'535'760.00			-4'535'760.00
146	Investitionsbeiträge	17'770'934.00	4'550'000.00	1'076'701.00	21'244'233.00
1465	Invbeiträge an priv.Unternehmungen	17'770'934.00	4'550'000.00	1'076'701.00	21'244'233.00
14650.01	Investitionsbeiträge an touristische Anlagen	17'833'750.00	4'550'000.00		22'383'750.00
14650.03	Investitionsbeiträge an div. andere Institutionen	3'244'977.80			3'244'977.80
14650.99	Wertberichtigung Investitionsbeiträge	-3'307'793.80		1'076'701.00	-4'384'494.80

Bilanz

		1.1.2025	Zuwachs	Abgang	31.12.2025
2	Passiven	247'870'251.90	131'530'779.36	128'894'762.72	250'506'268.54
20	Fremdkapital	50'013'293.90	119'980'612.64	124'364'250.49	45'629'656.05
200	Laufende Verbindlichkeiten	6'901'866.56	107'417'368.41	108'088'653.37	6'230'581.60
2000	Lauf. Verb. a. Liefer. u. Leist. v. Dritten	5'455'630.50	88'309'810.85	88'886'161.30	4'879'280.05
20000.02	Kreditoren-Buchhaltung	5'455'630.50	84'132'065.10	84'708'415.55	4'879'280.05
20001.01	AHV-Durchlaufkonto		1'831'240.00	1'831'240.00	
20001.02	PK-Durchlaufkonto		1'871'534.00	1'871'534.00	
20001.03	UVG-Durchlaufkonto		256'355.05	256'355.05	
20001.04	KTG-Durchlaufkonto		218'616.70	218'616.70	
2002	Steuern		3'974.85	3'974.85	
20022.01	MWST Wasserversorgung Betrieb		-44.20	-44.20	
20022.03	MWST Abwasserentsorgung Betrieb		4'330.10	4'330.10	
20022.05	MWST Abfallentsorgung Betrieb		-63.40	-63.40	
20022.07	MWST Parkhaus		-247.85	-247.85	
20022.08	MWST Strassen		0.20	0.20	
2003	Erhaltene Anzahlungen von Dritten	697'833.20		22'114.10	675'719.10
20030.02	Gstaad House SA, Erschliessung Thomi	697'833.20		22'114.10	675'719.10
2004	Transfer-Verbindlichkeiten	679'985.91	19'074'582.71	19'150'403.12	604'165.50
20040.01	Vorauszahlungen Abalmmo	24'611.10	10'701.95		35'313.05
20040.02	Lohnauszahlungen nach Verarbeitung		18'000.00	18'000.00	
20040.03	HPS Gstaad (Saldo LV Schule)	449'779.75	206'121.50	290'810.15	365'091.10
20040.04	EO-/KTG-/Mutterschaftsentschädigungen (aus Lohnabrechnungen)	177.75	240'293.45	239'619.85	851.35
20040.05	Quellensteuer aus Lohnabrechnungen	6'227.75	23'539.55	29'767.30	
20040.06	ESR-Einzahlungen (automatische)		14'729'710.42	14'729'710.42	
20040.07	ESR-Einzahlungen (manuelle)		226'595.19	226'595.19	
20040.12	diverse Vorauszahlungen	199'189.56	3'552'870.65	3'549'150.21	202'910.00
20040.60	Mieten aus Lohnprogramm		66'750.00	66'750.00	
2005	Interne Kontokorrente	5'821.95	5'700.00	1'200.00	10'321.95
20050.01	Fundbüro Saanen	5'821.95	5'700.00	1'200.00	10'321.95
2006	Depotgelder und Kautionen	62'595.00	23'300.00	24'800.00	61'095.00

Bilanz

		1.1.2025	Zuwachs	Abgang	31.12.2025
20060.01	diverse Depotgelder	62'595.00	23'300.00	24'800.00	61'095.00
201	Kurzfristige Finanzverbindlichkeiten	4'425'161.01	5'853'659.19	5'185'342.10	5'093'478.10
2011	Verb.ggü.Gemeinwesen u.Gde.verbänden	1'221'161.01	1'853'659.19	2'184'342.10	890'478.10
20110.01	Schwellenkorporation Saanen (Betrieb)	1'221'161.01	971'978.14	1'302'661.05	890'478.10
20110.02	Schwellenkorporation Saanen (Schwellentelle)		881'681.05	881'681.05	
2014	Kurzfrist.Anteil langfrist.Verbindlichkeiten	3'204'000.00	4'000'000.00	3'001'000.00	4'203'000.00
20144.01	Kurzfristiger Anteil von langfristigen Darlehen	3'204'000.00	4'000'000.00	3'001'000.00	4'203'000.00
204	Passive Rechnungsabgrenzungen	7'255'615.94	6'664'806.00	6'058'765.94	7'861'656.00
2040	Personalaufwand	1'224'679.00	118'565.00	27'829.00	1'315'415.00
20400.01	Abgrenzung Überzeitguthaben	1'224'679.00	118'565.00	27'829.00	1'315'415.00
2041	Sach- und übriger Betriebsaufwand	6'030'936.94	6'546'241.00	6'030'936.94	6'546'241.00
20410.01	transitorische Passiven	6'030'936.94	6'546'241.00	6'030'936.94	6'546'241.00
205	Kurzfristige Rückstellungen	809'965.95		809'965.95	
2057	Kurzfrist.Rückst. f. Finanzaufwand	809'965.95		809'965.95	
20570.01	Kurzfristige Rückstellungen Erfolgsrechnung	809'965.95		809'965.95	
206	Langfristige Finanzverbindlichkeiten	30'528'000.00		4'203'000.00	26'325'000.00
2069	Übrige langfr.Finanzverbindlichkeiten	30'528'000.00		4'203'000.00	26'325'000.00
20690.09	PostFinance AG, 2013-2028	3'000'000.00			3'000'000.00
20690.17	PK Post, 2015-2027	5'000'000.00			5'000'000.00
20690.18	PK Migros, 2015-2030	6'000'000.00			6'000'000.00
20690.19	PostFinance AG, 2016-2031	5'000'000.00			5'000'000.00
20690.20	SUVA, 2016-2026	4'000'000.00		4'000'000.00	
20690.22	SUVA, 2018-2028	2'000'000.00			2'000'000.00
20690.23	SUVA, 2024-2039	3'000'000.00			3'000'000.00
20690.30	Museum Landschaft Saanen	325'000.00			325'000.00
20690.50	Sportzentrum Gstaad AG, IH-Darlehen	78'000.00		78'000.00	
20690.52	BECO, IH-Darlehen Flugplatz Saanen 2018-2042	2'125'000.00		125'000.00	2'000'000.00
209	Verbindlichk.ggü.SF u.Fonds im FK	92'684.44	44'779.04	18'523.13	118'940.35

Bilanz

		1.1.2025	Zuwachs	Abgang	31.12.2025
2092	Verbindlichk.ggü.Legaten u. Stiftungen o.eig. Rechtspersönlichkeit im FK	92'684.44	44'779.04	18'523.13	118'940.35
20920.01	Saanen Bank (Jugendforum)	6'219.04	1.55	24.00	6'196.59
20920.02	Saanen Bank (Grabunterhalt)	7'081.45	1.70	259.40	6'823.75
20920.03	Saanen Bank (Jugendarbeit)	49'601.88	18'594.00	857.00	67'338.88
20920.04	Saanen Bank (HPS)	29'782.07	26'181.79	17'382.73	38'581.13
29	Eigenkapital	197'856'958.00	11'550'166.72	4'530'512.23	204'876'612.49
290	Verpfl.(+),Vorschüsse(-)ggü.Spezialfin.	13'183'723.76	460'681.20	895'719.08	12'748'685.88
2900	Spezialfinanzierungen im EK	13'183'723.76	460'681.20	895'719.08	12'748'685.88
29000.01	SF Feuerwehr (einseitig)	94'807.93		94'807.93	
29001.01	SF Wasserversorgung (Betrieb, zweiseitig)	5'542'632.74	242'602.40		5'785'235.14
29002.01	SF Abwasserentsorgung (Betrieb, zweiseitig)	4'280'675.05		800'911.15	3'479'763.90
29003.01	SF Abfallentsorgung (Betrieb, zweiseitig)	3'164'452.04	207'499.40		3'371'951.44
29005.03	ZSO Saanen plus (zweiseitig)	101'156.00	989.00		102'145.00
29005.05	SF Mehrwertabschöpfungen nach BauG		9'590.40		9'590.40
293	Vorfinanzierungen	62'720'453.21	6'219'047.75	3'616'193.15	65'323'307.81
2930	Vorfinanzierungen	62'720'453.21	6'219'047.75	3'616'193.15	65'323'307.81
29300.01	Liegenschaften FV (Werterhalt)	5'995'655.24	823'150.00	1'063'899.95	5'754'905.29
29300.02	Hotel Landhaus (Werterhalt)	85'573.66	157'900.00	165'719.25	77'754.41
29300.03	landw. Liegenschaften (Werterhalt)	1'080'094.60	184'300.00	38'840.80	1'225'553.80
29300.05	Asylbewerberunterbringung (einseitig)	386'816.26	3'790.00	50.00	390'556.26
29300.06	Suchtprävention (einseitig)	62'191.78	610.00	1'649.60	61'152.18
29300.07	Mietzinsverbilligungen an Ortsansässige (einseitig)	1'315'653.45	12'870.00	55'197.50	1'273'325.95
29300.08	Parkplatzersatzabgaben (einseitig)	951'640.30	9'310.00		960'950.30
29300.09	Bedürftige in Abländschen (einseitig)	22'456.80	220.00		22'676.80
29300.10	Wohnheim Rübeldorf (aus ehem. Betrieb/Werterhalt)	911'633.82			911'633.82
29300.11	Tourismusanlagen, Vorfinanzierung	20'000'000.00	569'474.00	569'474.00	20'000'000.00
29300.12	Sonderbeiträge für Grossanlässe	1'000'000.00			1'000'000.00
29300.14	Förderung erneuerbare Energien		451'536.45		451'536.45
29301.01	SF Wasserversorgung (Werterhalt)	15'441'843.61	1'876'924.15	354'769.05	16'963'998.71
29302.01	SF Abwasserentsorgung (Werterhalt)	15'466'893.69	2'128'963.15	1'366'593.00	16'229'263.84
294	Reserven	39'045'943.75	3'329'072.50		42'375'016.25
2940	Finanzpolitische Reserve	39'045'943.75	3'329'072.50		42'375'016.25

Bilanz

		1.1.2025	Zuwachs	Abgang	31.12.2025
29400.01	zusätzliche Abschreibungen	39'045'943.75	3'329'072.50		42'375'016.25
296	Neubewertungsreserve Finanzvermögen	21'693'239.12	616'560.00	18'600.00	22'291'199.12
2961	Marktwertreserve auf Finanzinstrumenten	21'693'239.12	616'560.00	18'600.00	22'291'199.12
29610.01	Marktwertreserve Liegenschaften Finanzvermögen	15'048'174.92		18'600.00	15'029'574.92
29610.02	Marktwertreserve Finanzvermögen (ohne Liegenschaften)	6'645'064.20	616'560.00		7'261'624.20
299	Bilanzüberschuss /-fehlbetrag	61'213'598.16	924'805.27		62'138'403.43
2990	Jahresergebnis		924'805.27		924'805.27
29900.01	Jahresergebnis		924'805.27		924'805.27
2999	Kumulierte Ergebnisse der Vorjahre	61'213'598.16			61'213'598.16
29990.01	Kumulierte Ergebnisse der Vorjahre	61'213'598.16			61'213'598.16

Erfolgsrechnung

		Rechnung 2025		Budget 2025		Rechnung 2024	
		Aufwand	Ertrag	Aufwand	Ertrag	Aufwand	Ertrag
ERFOLGSRECHNUNG		100'399'446.49	100'399'446.49	99'468'025.00	99'468'025.00	99'468'205.09	99'468'205.09
00	Allgemeine Verwaltung	6'501'363.37	970'861.30	7'515'900.00	595'500.00	6'448'758.88	693'476.96
	Nettoaufwand		5'530'502.07		6'920'400.00		5'755'281.92
01	Legislative und Exekutive	744'739.67	2'812.35	985'700.00	2'000.00	832'040.22	2'868.00
	Nettoaufwand		741'927.32		983'700.00		829'172.22
011	Legislative	127'635.67		187'200.00		178'306.32	
0110	Legislative	127'635.67		187'200.00		178'306.32	
3000.01	Löhne, Tag- und Sitzungsgelder an Behörden und Kommissionen	10'189.05		15'000.00		10'956.45	
3010.01	Löhne des Verwaltungs- und Betriebspersonals			2'000.00			
3050.01	AG-Beiträge AHV, IV, EO, ALV, Verwaltungskosten			1'000.00		215.80	
3053.01	AG-Beiträge an Unfallversicherungen	10.05		100.00		15.20	
3055.01	AG-Beiträge an Krankentaggeldversicherungen			100.00			
3102.01	Drucksachen, Publikationen	11'556.62		40'000.00		27'619.37	
3130.01	Dienstleistungen Dritter	76'758.55		95'000.00		114'112.00	
3160.01	Miete und Pacht Liegenschaften	24'000.00		24'000.00		24'000.00	
3170.01	Reisekosten und Spesen	5'121.40		10'000.00		1'387.50	
012	Exekutive	617'104.00	2'812.35	798'500.00	2'000.00	653'733.90	2'868.00
01201	Gemeinderat	598'597.65		773'000.00		633'787.20	
3000.01	Löhne, Tag- und Sitzungsgelder an Behörden und Kommissionen	368'147.40		366'000.00		363'376.40	
3050.01	AG-Beiträge AHV, IV, EO, ALV, Verwaltungskosten	29'093.30		30'000.00		27'004.05	
3052.01	AG-Beiträge an Pensionskassen	36'463.80		38'000.00		37'299.60	
3053.01	AG-Beiträge an Unfallversicherungen	3'898.55		3'000.00		2'188.20	
3055.01	AG-Beiträge an Krankentaggeldversicherungen	6'183.80		6'000.00		4'652.00	
3099.01	Übriger Personalaufwand	19'756.80		30'000.00		32'407.90	
3132.01	Honorare externe Berater, Gutachter, Fachexperten etc.	25'985.00		150'000.00		56'693.10	
3170.01	Reisekosten und Spesen	47'820.90		50'000.00		50'973.35	
3199.01	Übriger Betriebsaufwand	61'248.10		100'000.00		59'192.60	
01202	nicht aufteilbares	4'750.00	500.00	7'000.00		3'490.00	
3000.01	Löhne, Tag- und Sitzungsgelder an Behörden und Kommissionen	4'400.00		5'000.00		3'240.00	

Erfolgsrechnung

		Rechnung 2025		Budget 2025		Rechnung 2024	
		Aufwand	Ertrag	Aufwand	Ertrag	Aufwand	Ertrag
3199.01	Übriger Betriebsaufwand	350.00		2'000.00		250.00	
4260.01	Rückerstattungen Dritter		500.00				
01203	Jugendforum			500.00			
3000.01	Löhne, Tag- und Sitzungsgelder an Behörden und Kommissionen			500.00			
01204	Seniorenrat	13'756.35	2'312.35	18'000.00	2'000.00	16'456.70	2'868.00
3000.01	Löhne, Tag- und Sitzungsgelder an Behörden und Kommissionen	2'540.00		3'000.00		2'480.00	
3170.01	Reisekosten und Spesen	11'216.35		15'000.00		13'976.70	
4632.01	Beiträge von Gemeinden und Gemeindeverbänden		2'312.35		2'000.00		2'868.00
02	Allgemeine Dienste	5'756'623.70	968'048.95	6'530'200.00	593'500.00	5'616'718.66	690'608.96
	Nettoaufwand		4'788'574.75		5'936'700.00		4'926'109.70
022	Allgemeine Dienste	5'123'934.70	801'803.79	5'703'300.00	405'000.00	5'087'870.66	510'227.99
02200	Allgemeine Dienste	1'953'680.65	801'803.79	2'107'000.00	405'000.00	2'045'261.66	510'227.99
3090.01	Aus- und Weiterbildung des Personals	63'390.60		75'000.00		53'625.25	
3091.01	Personalwerbung	78'142.75		100'000.00		31'126.40	
3099.01	Übriger Personalaufwand	31'768.60		50'000.00		42'434.10	
3099.02	Überzeitguthaben, Bildung Rückstellung	66'875.00				96'164.00	
3100.01	Büromaterial	62'248.85		70'000.00		46'692.75	
3102.01	Drucksachen, Publikationen	39'850.80		50'000.00		41'691.40	
3103.01	Fachliteratur, Zeitschriften	1'461.45		5'000.00		5'507.10	
3110.01	Büromöbel und Geräte	1'051.30		30'000.00		27'617.05	
3113.01	Hardware	114'805.74		135'000.00		152'659.60	
3118.01	immaterielle Anlagen (Software)	25'335.65		110'000.00		12'049.30	
3130.01	Dienstleistungen Dritter	99'775.82		150'000.00		97'288.30	
3130.02	Telefon / Porti	154'138.54		150'000.00		125'153.69	
3130.05	IT-Dienstleistungen Dritter	95'336.60		160'000.00		114'864.25	
3132.01	Honorare externe Berater, Gutachter, Fachexperten etc.	11'726.70		100'000.00		152'759.00	
3134.01	Sachversicherungsprämien	54'492.65		70'000.00		56'987.40	
3150.01	Unterhalt Büromöbel und -geräte	2'148.80		2'500.00		1'996.35	
3153.01	Informatik-Unterhalt (Hardware)	11'809.50		20'000.00		9'786.85	
3158.01	Unterhalt immaterielle Anlagen	479'068.50		520'000.00		418'235.10	
3170.01	Reisekosten und Spesen	9'643.15		10'000.00		10'558.17	
3320.01	Planmässige Abschreibungen immaterielle Anlagen	91'572.25		73'000.00		91'194.00	
3611.01	Entschädigungen an Kantone und Konkordate	171'091.25		150'000.00		178'677.00	

Erfolgsrechnung

		Rechnung 2025		Budget 2025		Rechnung 2024	
		Aufwand	Ertrag	Aufwand	Ertrag	Aufwand	Ertrag
3612.01	interne Verrechnungen	128'801.70		75'000.00		256'934.65	
3910.01	Interne Verrechnung von Dienstleistungen	159'144.45		1'500.00		21'259.95	
4260.01	Rückerstattungen Dritter		56'583.39		50'000.00		65'291.89
4310.01	Aktivierbare Eigenleistungen auf Sachanlagen		106'490.20		50'000.00		101'168.35
4611.01	Entschädigungen von Kantonen und Konkordaten		15'160.85		10'000.00		14'389.95
4612.01	interne Verrechnungen		346'584.25		250'000.00		306'727.80
4612.02	Entschädigungen von Gemeinden und Gemeindeverbänden		22'650.00		25'000.00		22'650.00
4910.01	Interne Verrechnung von Dienstleistungen		254'335.10		20'000.00		
02201	Verwaltungsdirektion	534'855.60		605'000.00		1'056'193.30	
3010.01	Löhne des Verwaltungs- und Betriebspersonals	448'772.90		500'000.00		905'601.10	
3010.09	Taggeldleistungen					-24'892.05	
3050.01	AG-Beiträge AHV, IV, EO, ALV, Verwaltungskosten	32'489.80		39'500.00		66'360.35	
3052.01	AG-Beiträge an Pensionskassen	41'356.05		52'000.00		91'031.90	
3053.01	AG-Beiträge an Unfallversicherungen	4'431.15		4'900.00		5'339.55	
3055.01	AG-Beiträge an Krankentaggeldversicherungen	7'284.50		8'600.00		11'129.90	
3170.01	Reisekosten und Spesen	521.20				1'622.55	
02202	Bauverwaltung	630'636.10		800'000.00		631'758.25	
3010.01	Löhne des Verwaltungs- und Betriebspersonals	531'460.55		660'000.00		533'513.05	
3010.09	Taggeldleistungen	-4'326.60				-2'376.25	
3050.01	AG-Beiträge AHV, IV, EO, ALV, Verwaltungskosten	40'917.85		52'300.00		41'227.80	
3052.01	AG-Beiträge an Pensionskassen	44'984.35		67'000.00		45'817.80	
3053.01	AG-Beiträge an Unfallversicherungen	4'615.15		6'000.00		3'186.05	
3055.01	AG-Beiträge an Krankentaggeldversicherungen	8'748.85		11'200.00		6'781.25	
3170.01	Reisekosten und Spesen	4'235.95		3'500.00		3'608.55	
02203	Finanzverwaltung	1'420'328.00		1'502'900.00		846'752.60	
3010.01	Löhne des Verwaltungs- und Betriebspersonals	1'200'799.15		1'250'000.00		715'703.65	
3010.09	Taggeldleistungen	-6'120.00				-110.65	
3050.01	AG-Beiträge AHV, IV, EO, ALV, Verwaltungskosten	93'409.10		103'100.00		55'538.25	
3052.01	AG-Beiträge an Pensionskassen	99'829.10		114'000.00		61'937.20	
3053.01	AG-Beiträge an Unfallversicherungen	12'362.30		13'600.00		4'463.65	
3055.01	AG-Beiträge an Krankentaggeldversicherungen	20'048.35		22'200.00		9'220.50	
02204	Liegenschaftsverwaltung	534'036.35		622'400.00		468'555.00	
3010.01	Löhne des Verwaltungs- und Betriebspersonals	445'171.50		510'000.00		391'035.00	
3050.01	AG-Beiträge AHV, IV, EO, ALV, Verwaltungskosten	34'433.85		40'500.00		29'735.80	
3052.01	AG-Beiträge an Pensionskassen	41'876.85		58'000.00		38'795.90	
3053.01	AG-Beiträge an Unfallversicherungen	3'607.60		4'200.00		2'283.40	

Erfolgsrechnung

		Rechnung 2025		Budget 2025		Rechnung 2024	
		Aufwand	Ertrag	Aufwand	Ertrag	Aufwand	Ertrag
3055.01	AG-Beiträge an Krankentaggeldversicherungen	7'395.75		8'700.00		5'032.30	
3170.01	Reisekosten und Spesen	1'550.80		1'000.00		1'672.60	
02205	Auszubildende	50'398.00		66'000.00		39'349.85	
3010.01	Löhne des Verwaltungs- und Betriebspersonals	33'882.35		50'000.00		40'383.25	
3010.09	Taggeldleistungen	-7'624.40				-10'809.25	
3050.01	AG-Beiträge AHV, IV, EO, ALV, Verwaltungskosten	976.95		3'000.00		2'065.50	
3053.01	AG-Beiträge an Unfallversicherungen	551.50		500.00		327.30	
3055.01	AG-Beiträge an Krankentaggeldversicherungen	461.80		500.00		398.25	
3099.01	Übriger Personalaufwand	983.70				200.00	
3170.01	Reisekosten und Spesen	21'166.10		12'000.00		6'784.80	
029	Verwaltungsliegenschaften	632'689.00	166'245.16	826'900.00	188'500.00	528'848.00	180'380.97
0290	Verwaltungsliegenschaften	632'689.00	166'245.16	826'900.00	188'500.00	528'848.00	180'380.97
3010.01	Löhne des Verwaltungs- und Betriebspersonals	131'670.80		128'000.00		164'677.75	
3050.01	AG-Beiträge AHV, IV, EO, ALV, Verwaltungskosten	10'076.55		10'300.00		12'185.10	
3052.01	AG-Beiträge an Pensionskassen	7'197.00		9'000.00		7'611.50	
3053.01	AG-Beiträge an Unfallversicherungen	1'755.65		1'800.00		1'982.05	
3055.01	AG-Beiträge an Krankentaggeldversicherungen	2'065.95		2'200.00		1'994.60	
3101.01	Betriebs-, Verbrauchsmaterial	17'199.40		13'000.00		15'699.80	
3110.01	Büromöbel und Geräte	45'426.70		65'000.00		10'379.75	
3120.01	Ver- und Entsorgung Liegenschaften Verwaltungsvermögen	79'712.75		72'000.00		72'989.40	
3134.01	Sachversicherungsprämien	7'679.30		8'000.00		7'739.75	
3137.01	Steuern und Abgaben	618.05		3'000.00		742.15	
3144.01	Unterhalt Hochbauten, Gebäude	178'506.25		327'000.00		87'568.45	
3150.01	Unterhalt Büromöbel und -geräte	6'477.85		7'000.00		3'892.10	
3160.01	Miete und Pacht Liegenschaften	45'039.60		77'000.00		43'687.40	
3170.01	Reisekosten und Spesen	7'718.15		12'000.00		5'637.10	
3300.40	Planmässige Abschreibungen Hochbauten VV	72'645.00		72'700.00		72'646.05	
3300.60	Planmässige Abschreibungen Mobilien VV	18'860.00		18'900.00		18'859.00	
3612.01	interne Verrechnungen	40.00				556.05	
4260.01	Rückerstattungen Dritter		2'288.90		5'500.00		7'285.25
4470.01	Pacht- und Mietzinse Liegenschaften VV		139'805.70		151'000.00		148'029.00
4900.01	Interne Verrechnung von Material- und Warenbezügen		24'150.56		24'000.00		25'066.72
4910.01	Interne Verrechnung von Dienstleistungen				8'000.00		
1	Öffentliche Ordnung und Sicherheit, Verteidigung	5'040'465.30	2'454'489.03	5'520'390.00	2'201'900.00	4'726'597.55	2'785'904.71
	Nettoaufwand		2'585'976.27		3'318'490.00		1'940'692.84

Erfolgsrechnung

		Rechnung 2025		Budget 2025		Rechnung 2024	
		Aufwand	Ertrag	Aufwand	Ertrag	Aufwand	Ertrag
11	Öffentliche Sicherheit	1'149'543.85	299'267.77	1'241'600.00	311'500.00	1'142'971.60	273'576.20
	Nettoaufwand		850'276.08		930'100.00		869'395.40
111	Polizei	1'149'543.85	299'267.77	1'241'600.00	311'500.00	1'142'971.60	273'576.20
1110	Polizei	1'149'543.85	299'267.77	1'241'600.00	311'500.00	1'142'971.60	273'576.20
3000.01	Löhne, Tag- und Sitzungsgelder an Behörden und Kommissionen	880.00		500.00		400.00	
3010.01	Löhne des Verwaltungs- und Betriebspersonals	387'270.20		440'000.00		358'300.65	
3010.09	Taggeldleistungen	-5'359.90				-1'213.60	
3050.01	AG-Beiträge AHV, IV, EO, ALV, Verwaltungskosten	29'862.10		35'000.00		27'685.15	
3052.01	AG-Beiträge an Pensionskassen	34'816.50		47'000.00		33'373.80	
3053.01	AG-Beiträge an Unfallversicherungen	4'891.65		5'500.00		4'152.50	
3055.01	AG-Beiträge an Krankentaggeldversicherungen	6'365.40		7'600.00		4'568.10	
3100.01	Büromaterial			2'000.00		116.00	
3101.01	Betriebs-, Verbrauchsmaterial	733.45		3'000.00		674.50	
3102.01	Drucksachen, Publikationen			2'000.00		2'158.10	
3103.01	Fachliteratur, Zeitschriften	6'943.60		4'000.00		4'293.85	
3110.01	Büromöbel und Geräte			2'000.00			
3111.01	Maschinen, Geräte und Fahrzeuge	4'915.50		5'000.00			
3112.01	Kleider, Wäsche, Vorhänge	751.25		3'000.00		203.25	
3120.02	Treibstoffkosten	2'453.45		3'000.00		2'575.75	
3130.01	Dienstleistungen Dritter	225'911.25		230'000.00		241'019.35	
3130.02	Telefon / Porti	1'107.85		1'500.00		719.60	
3132.01	Honorare externe Berater, Gutachter, Fachexperten etc.			10'000.00		27'514.50	
3151.01	Unterhalt Apparate, Maschinen, Geräte, Fahrzeuge, Werkzeuge	10'675.35		7'000.00		3'674.65	
3160.01	Miete und Pacht Liegenschaften	17'119.45		18'000.00		17'480.20	
3170.01	Reisekosten und Spesen	1'095.20		3'000.00		1'282.70	
3611.01	Entschädigungen an Kantone und Konkordate	417'830.00		410'000.00		413'964.00	
3612.01	interne Verrechnungen	1'281.55		2'500.00		28.55	
4210.01	Gebühren für Amtshandlungen		62'656.40		50'000.00		53'702.70
4240.01	Benützungsgebühren und Dienstleistungen				500.00		
4260.01	Rückerstattungen Dritter		100.00		1'000.00		
4270.01	Bussen		144'958.32		170'000.00		128'466.65
4910.01	Interne Verrechnung von Dienstleistungen		91'553.05		90'000.00		91'406.85
14	Allgemeines Rechtswesen	2'247'132.20	1'150'529.38	2'389'500.00	998'000.00	2'155'567.10	1'322'396.76
	Nettoaufwand		1'096'602.82		1'391'500.00		833'170.34

Erfolgsrechnung

		Rechnung 2025		Budget 2025		Rechnung 2024	
		Aufwand	Ertrag	Aufwand	Ertrag	Aufwand	Ertrag
140	Allgemeines Rechtswesen	2'247'132.20	1'150'529.38	2'389'500.00	998'000.00	2'155'567.10	1'322'396.76
14001	Baupolizei / Feueraufsicht	1'644'858.65	880'018.65	1'785'900.00	724'500.00	1'626'543.20	1'053'764.35
3000.01	Löhne, Tag- und Sitzungsgelder an Behörden und Kommissionen	18'080.00				16'000.00	
3010.01	Löhne des Verwaltungs- und Betriebspersonals	904'544.35		1'000'000.00		888'561.85	
3010.09	Taggeldleistungen	-11'716.70				-610.95	
3050.01	AG-Beiträge AHV, IV, EO, ALV, Verwaltungskosten	69'980.55		80'700.00		70'389.50	
3052.01	AG-Beiträge an Pensionskassen	89'430.60		107'000.00		88'095.70	
3053.01	AG-Beiträge an Unfallversicherungen	5'887.05		6'900.00		5'373.90	
3055.01	AG-Beiträge an Krankentaggeldversicherungen	14'954.20		17'400.00		11'493.55	
3090.01	Aus- und Weiterbildung des Personals	19'946.50		19'500.00		4'040.00	
3091.01	Personalwerbung	1'196.10					
3100.01	Büromaterial	13'514.85		12'000.00		9'141.30	
3103.01	Fachliteratur, Zeitschriften	432.00		1'500.00		198.00	
3130.01	Dienstleistungen Dritter	249'931.50		260'000.00		289'938.90	
3130.02	Telefon / Porti			200.00			
3132.01	Honorare externe Berater, Gutachter, Fachexperten etc.	148'764.25		170'000.00		214'516.80	
3150.01	Unterhalt Büromöbel und -geräte			500.00			
3151.01	Unterhalt Apparate, Maschinen, Geräte, Fahrzeuge, Werkzeuge	561.80		200.00		240.00	
3170.01	Reisekosten und Spesen	13'483.95		12'000.00		10'258.90	
3611.01	Entschädigungen an Kantone und Konkordate	15'707.90		60'000.00		4'714.60	
3612.01	interne Verrechnungen	18'271.90		18'000.00		14'191.15	
3910.01	Interne Verrechnung von Dienstleistungen	71'887.85		20'000.00			
4210.01	Gebühren für Amtshandlungen		861'740.15		700'000.00		1'037'011.55
4240.01	Benützungsgebühren und Dienstleistungen		690.00		2'000.00		
4260.01	Rückerstattungen Dritter		668.50		4'000.00		192.80
4270.01	Bussen				1'000.00		
4611.01	Entschädigungen von Kantonen und Konkordaten		16'920.00		15'000.00		16'560.00
4631.01	Beiträge von Kantonen und Konkordaten				1'000.00		
4910.01	Interne Verrechnung von Dienstleistungen				1'500.00		
14002	Einwohner- und Fremdenkontrolle	581'596.40	267'723.73	573'300.00	270'500.00	514'595.40	266'014.41
3010.01	Löhne des Verwaltungs- und Betriebspersonals	434'718.90		350'000.00		344'169.50	
3010.09	Taggeldleistungen	-68'627.20				-25'148.50	
3050.01	AG-Beiträge AHV, IV, EO, ALV, Verwaltungskosten	29'955.85		28'000.00		25'688.35	
3052.01	AG-Beiträge an Pensionskassen	27'833.75		27'600.00		21'080.35	
3053.01	AG-Beiträge an Unfallversicherungen	4'013.50		3'700.00		1'974.30	
3055.01	AG-Beiträge an Krankentaggeldversicherungen	6'365.20		6'000.00		4'197.60	

Erfolgsrechnung

		Rechnung 2025		Budget 2025		Rechnung 2024	
		Aufwand	Ertrag	Aufwand	Ertrag	Aufwand	Ertrag
3090.01	Aus- und Weiterbildung des Personals			2'000.00			
3100.01	Büromaterial	404.20		2'000.00			
3103.01	Fachliteratur, Zeitschriften			1'000.00			
3130.01	Dienstleistungen Dritter	146'618.50		150'000.00		142'457.80	
3170.01	Reisekosten und Spesen	313.70		3'000.00		176.00	
4210.01	Gebühren für Amtshandlungen		267'723.73		270'000.00		265'994.41
4270.01	Bussen				500.00		20.00
14003	Versiegelungsbeamte	10'623.90		12'900.00		7'025.90	
3010.01	Löhne des Verwaltungs- und Betriebspersonals	10'125.55		12'000.00		6'661.20	
3050.01	AG-Beiträge AHV, IV, EO, ALV, Verwaltungskosten	488.45		800.00		355.45	
3053.01	AG-Beiträge an Unfallversicherungen	9.90		100.00		9.25	
14004	Marktwesen	10'053.25	2'787.00	17'400.00	3'000.00	7'402.60	2'618.00
3151.01	Unterhalt Apparate, Maschinen, Geräte, Fahrzeuge, Werkzeuge	3'687.90		5'000.00		1'236.50	
3160.01	Miete und Pacht Liegenschaften			2'400.00			
3612.01	interne Verrechnungen					222.50	
3910.01	Interne Verrechnung von Dienstleistungen	6'365.35		10'000.00		5'943.60	
4240.01	Benützungsgebühren und Dienstleistungen		2'787.00		3'000.00		2'618.00
15	Feuerwehr	1'300'016.85	992'122.88	1'503'790.00	878'000.00	1'216'692.75	1'173'132.75
	Nettoaufwand		307'893.97		625'790.00		43'560.00
150	Feuerwehr	1'300'016.85	992'122.88	1'503'790.00	878'000.00	1'216'692.75	1'173'132.75
15001	Feuerwehr (Betrieb)	940'091.60	690'434.88	1'161'290.00	576'000.00	872'020.75	872'020.75
3010.01	Löhne des Verwaltungs- und Betriebspersonals	142'875.40		90'000.00		101'818.65	
3010.06	Soldzahlungen	145'400.00		200'000.00		157'450.00	
3010.09	Taggeldleistungen	-1'072.00				-364.05	
3050.01	AG-Beiträge AHV, IV, EO, ALV, Verwaltungskosten	10'029.90		6'000.00		7'657.35	
3052.01	AG-Beiträge an Pensionskassen	6'392.40		3'000.00		2'593.20	
3053.01	AG-Beiträge an Unfallversicherungen	1'085.95		500.00		661.50	
3055.01	AG-Beiträge an Krankentaggeldversicherungen	1'352.40		1'000.00		443.40	
3090.01	Aus- und Weiterbildung des Personals	40'832.15		80'000.00		48'681.90	
3100.01	Büromaterial	4'909.90		5'000.00		1'553.90	
3101.01	Betriebs-, Verbrauchsmaterial	10'149.05		18'000.00		11'696.85	
3103.01	Fachliteratur, Zeitschriften	627.95		3'500.00		1'069.95	
3110.01	Büromöbel und Geräte	168'183.80		190'000.00		123'091.10	
3111.01	Maschinen, Geräte und Fahrzeuge	1'091.55		120'000.00		9'167.15	

Erfolgsrechnung

		Rechnung 2025		Budget 2025		Rechnung 2024	
		Aufwand	Ertrag	Aufwand	Ertrag	Aufwand	Ertrag
3112.01	Kleider, Wäsche, Vorhänge	2'726.35				2'636.20	
3120.02	Treibstoffkosten	2'697.25		6'000.00			
3130.01	Dienstleistungen Dritter	13'526.70		20'000.00		6'639.65	
3130.02	Telefon / Porti	4'947.40		5'500.00		5'563.00	
3134.01	Sachversicherungsprämien	11'725.30		15'000.00		12'043.65	
3137.01	Steuern und Abgaben	1'406.25		5'000.00		5'001.70	
3151.01	Unterhalt Apparate, Maschinen, Geräte, Fahrzeuge, Werkzeuge	44'680.60		60'000.00		53'218.30	
3160.01	Miete und Pacht Liegenschaften	190'920.00		191'000.00		190'920.00	
3170.01	Reisekosten und Spesen	24'257.80		20'000.00		37'092.10	
3181.01	Tatsächliche Forderungsverluste	4'638.70		5'000.00		2'699.25	
3300.60	Planmässige Abschreibungen Mobilien VV	68'588.00		100'000.00		76'546.00	
3301.6	Ausserplanmässige Abschreibungen Mobilien VV	24'939.00					
3612.01	interne Verrechnungen	169.80		5'000.00			
3940.01	Interne Verrechnung von kalk. Zinsen und Finanzaufwand	13'010.00		11'790.00		14'140.00	
4200.01	Ersatzabgaben		283'387.50		300'000.00		289'287.90
4260.01	Rückerstattungen Dritter		57'116.45		25'000.00		27'513.30
4409.01	Übrige Zinsen von Finanzvermögen		930.00				4'440.00
4510.01	Entnahmen aus Spezialfinanzierungen des EK		94'807.93				299'687.55
4612.01	interne Verrechnungen				1'000.00		
4631.01	Beiträge von Kantonen und Konkordaten		254'193.00		250'000.00		251'092.00
15002	Feuerwehrmagazine	359'925.25	301'688.00	342'500.00	302'000.00	344'672.00	301'112.00
3120.01	Ver- und Entsorgung Liegenschaften Verwaltungsvermögen	23'398.70		30'000.00		32'429.05	
3134.01	Sachversicherungsprämien	5'098.00		6'000.00		4'984.60	
3137.01	Steuern und Abgaben	780.60		1'000.00		780.60	
3144.01	Unterhalt Hochbauten, Gebäude	48'256.95		23'000.00		24'086.75	
3300.40	Planmässige Abschreibungen Hochbauten VV	282'391.00		282'500.00		282'391.00	
4470.01	Pacht- und Mietzinse Liegenschaften VV		301'688.00		302'000.00		301'112.00
16	Verteidigung	343'772.40	12'569.00	385'500.00	14'400.00	211'366.10	16'799.00
	Nettoaufwand		331'203.40		371'100.00		194'567.10
161	Militärische Verteidigung	13'764.10		9'500.00		8'749.60	
1610	Militärische Verteidigung	13'764.10		9'500.00		8'749.60	
3134.01	Sachversicherungsprämien	62.90		500.00		79.90	
3636.01	Beiträge an private Organisationen ohne Erwerbszweck	13'701.20		9'000.00		8'669.70	
162	Zivile Verteidigung	330'008.30	12'569.00	376'000.00	14'400.00	202'616.50	16'799.00

Erfolgsrechnung

		Rechnung 2025		Budget 2025		Rechnung 2024	
		Aufwand	Ertrag	Aufwand	Ertrag	Aufwand	Ertrag
1620	Zivilschutz	189'881.65	9'580.00	206'500.00	11'000.00	117'446.55	13'269.00
3010.01	Löhne des Verwaltungs- und Betriebspersonals					1'580.25	
3050.01	AG-Beiträge AHV, IV, EO, ALV, Verwaltungskosten					107.90	
3052.01	AG-Beiträge an Pensionskassen					23.90	
3053.01	AG-Beiträge an Unfallversicherungen					13.35	
3055.01	AG-Beiträge an Krankentaggeldversicherungen					19.45	
3110.01	Büromöbel und Geräte	38'831.65		35'000.00			
3120.01	Ver- und Entsorgung Liegenschaften Verwaltungsvermögen	4'963.95		12'000.00		17'547.00	
3130.01	Dienstleistungen Dritter			1'000.00			
3130.02	Telefon / Porti			500.00			
3131.01	Planungen und Projektierungen Dritter	2'081.00		1'000.00			
3134.01	Sachversicherungsprämien	2'807.60		2'500.00		996.85	
3144.01	Unterhalt Hochbauten, Gebäude	51'618.90		51'000.00		6'173.70	
3150.01	Unterhalt Büromöbel und -geräte			1'500.00			
3151.01	Unterhalt Apparate, Maschinen, Geräte, Fahrzeuge, Werkzeuge			5'000.00			
3170.01	Reisekosten und Spesen			1'500.00		52.35	
3612.01	interne Verrechnungen			500.00			
3612.02	Entschädigungen an Gemeinden und Gemeindeverbände	89'578.55		95'000.00		90'931.80	
4260.01	Rückerstattungen Dritter				500.00		
4472.01	Vergütung für Benützungen Liegenschaften VV		1'680.00		2'000.00		5'369.00
4612.01	interne Verrechnungen				500.00		
4631.01	Beiträge von Kantonen und Konkordaten		7'900.00		8'000.00		7'900.00
1626	Regionale Zivilschutzorganisation	989.00	989.00	1'000.00	1'000.00	1'130.00	1'130.00
3510.01	Einlagen in Spezialfinanzierungen EK	989.00		1'000.00		1'130.00	
4940.01	Interne Verrechnung von kalk. Zinsen und Finanzaufwand		989.00		1'000.00		1'130.00
1627	Regionaler Führungsstab	139'137.65	2'000.00	168'500.00	2'400.00	84'039.95	2'400.00
3010.01	Löhne des Verwaltungs- und Betriebspersonals	78'183.60		50'000.00		38'018.50	
3010.06	Soldzahlungen			8'000.00			
3010.09	Taggeldleistungen	-3'215.85				-364.05	
3050.01	AG-Beiträge AHV, IV, EO, ALV, Verwaltungskosten	5'179.70		2'500.00		2'330.25	
3052.01	AG-Beiträge an Pensionskassen	5'450.30		2'700.00		2'593.20	
3053.01	AG-Beiträge an Unfallversicherungen	703.75		300.00		190.30	
3055.01	AG-Beiträge an Krankentaggeldversicherungen	1'135.50		500.00		407.15	
3090.01	Aus- und Weiterbildung des Personals	200.00		4'500.00			
3100.01	Büromaterial	215.30		2'000.00			
3103.01	Fachliteratur, Zeitschriften			2'500.00			

Erfolgsrechnung

		Rechnung 2025		Budget 2025		Rechnung 2024	
		Aufwand	Ertrag	Aufwand	Ertrag	Aufwand	Ertrag
3110.01	Büromöbel und Geräte	929.05		20'000.00		1'417.00	
3130.02	Telefon / Porti	2'790.60		3'000.00		2'740.30	
3132.01	Honorare externe Berater, Gutachter, Fachexperten etc.	34'172.15		40'000.00		29'590.50	
3151.01	Unterhalt Apparate, Maschinen, Geräte, Fahrzeuge, Werkzeuge	11'529.65		10'000.00		5'697.85	
3170.01	Reisekosten und Spesen	1'863.90		4'500.00		1'115.50	
3612.01	interne Verrechnungen					303.45	
3612.02	Entschädigungen an Gemeinden und Gemeindeverbände			18'000.00			
4631.01	Beiträge von Kantonen und Konkordaten		2'000.00		2'400.00		2'400.00
2	Bildung	10'267'016.28	3'120'060.20	11'215'325.00	3'013'925.00	11'565'355.00	2'977'885.84
	Nettoaufwand		7'146'956.08		8'201'400.00		8'587'469.16
21	Obligatorische Schule	8'823'270.63	1'871'161.65	9'755'400.00	1'766'100.00	10'137'515.65	1'741'218.74
	Nettoaufwand		6'952'108.98		7'989'300.00		8'396'296.91
211	Eingangsstufe	740'065.15		733'500.00		792'258.80	
2110	Kindergarten	445'354.70		441'000.00		485'951.10	
3101.01	Betriebs-, Verbrauchsmaterial	8'599.35		5'000.00			
3103.01	Fachliteratur, Zeitschriften	337.80		500.00			
3104.01	Lehrmittel	11'981.40		10'000.00		10'091.75	
3110.01	Büromöbel und Geräte	2'137.00		10'000.00		13'172.05	
3113.01	Hardware	3'826.35		2'500.00		1'724.00	
3119.01	Übrige nicht aktivierbare Anlagen	1'689.00		2'500.00		6'278.80	
3130.02	Telefon / Porti	943.90		500.00		404.05	
3130.03	Schülertransporte	120'569.80		135'000.00		132'550.10	
3150.01	Unterhalt Büromöbel und -geräte	541.05		1'000.00		66.25	
3170.01	Reisekosten und Spesen	2'162.55		3'000.00		3'238.85	
3171.01	Exkursionen, Schulreisen und Lager	1'108.00		1'000.00		930.00	
3611.01	Entschädigungen an Kantone und Konkordate	291'458.50		270'000.00		317'495.25	
2111	Basisstufe	294'710.45		292'500.00		306'307.70	
3101.01	Betriebs-, Verbrauchsmaterial	9'893.55		5'000.00		7'853.35	
3103.01	Fachliteratur, Zeitschriften			500.00			
3104.01	Lehrmittel	12'061.95		12'000.00		14'401.85	
3110.01	Büromöbel und Geräte	1'030.25		5'000.00		3'406.45	
3113.01	Hardware	1'960.00		1'500.00		1'795.95	
3119.01	Übrige nicht aktivierbare Anlagen	2'360.00		1'500.00		165.50	
3130.02	Telefon / Porti	120.00		500.00		233.05	

Erfolgsrechnung

		Rechnung 2025		Budget 2025		Rechnung 2024	
		Aufwand	Ertrag	Aufwand	Ertrag	Aufwand	Ertrag
3130.03	Schülertransporte	48'900.80		35'000.00		36'937.90	
3150.01	Unterhalt Büromöbel und -geräte	2'693.80		1'000.00		499.00	
3170.01	Reisekosten und Spesen	2'617.60		2'500.00		3'601.90	
3171.01	Exkursionen, Schulreisen und Lager	1'060.00		3'000.00		1'070.00	
3611.01	Entschädigungen an Kantone und Konkordate	212'012.50		225'000.00		236'342.75	
212	Primarstufe	2'212'103.45	142'485.84	2'585'700.00	208'000.00	2'119'214.52	128'970.95
2120	Primarstufe	2'212'103.45	142'485.84	2'585'700.00	208'000.00	2'119'214.52	128'970.95
3000.01	Löhne, Tag- und Sitzungsgelder an Behörden und Kommissionen	14'885.00		10'000.00		6'605.00	
3010.01	Löhne des Verwaltungs- und Betriebspersonals	345'691.75		360'000.00		275'190.05	
3010.09	Taggeldleistungen	-7'922.70					
3020.01	Löhne der Lehrpersonen	26'681.15		30'000.00		28'753.45	
3050.01	AG-Beiträge AHV, IV, EO, ALV, Verwaltungskosten	28'477.55		28'500.00		23'382.95	
3052.01	AG-Beiträge an Pensionskassen	33'201.20		39'000.00		30'871.00	
3053.01	AG-Beiträge an Unfallversicherungen	3'537.75		3'600.00		1'707.15	
3055.01	AG-Beiträge an Krankentaggeldversicherungen	5'604.85		6'100.00		3'533.50	
3090.01	Aus- und Weiterbildung des Personals	412.50		5'000.00		3'568.00	
3100.01	Büromaterial	5'943.45		20'000.00		12'279.15	
3101.01	Betriebs-, Verbrauchsmaterial	50'336.90		45'000.00		51'120.54	
3102.01	Drucksachen, Publikationen	40'405.10		30'000.00		33'980.15	
3103.01	Fachliteratur, Zeitschriften	1'772.35		1'500.00		1'390.40	
3104.01	Lehrmittel	64'640.50		75'000.00		57'861.93	
3110.01	Büromöbel und Geräte	13'206.35		15'000.00		9'358.05	
3111.01	Maschinen, Geräte und Fahrzeuge	18'402.95		25'000.00		15'774.70	
3113.01	Hardware	50'431.20		50'000.00		10'943.95	
3130.01	Dienstleistungen Dritter	27'267.40		30'000.00			
3130.02	Telefon / Porti	6'360.25		10'000.00		7'572.55	
3130.03	Schülertransporte	190'824.65		250'000.00		199'516.95	
3132.01	Honorare externe Berater, Gutachter, Fachexperten etc.	7'176.40		2'000.00		1'812.50	
3151.01	Unterhalt Apparate, Maschinen, Geräte, Fahrzeuge, Werkzeuge	5'641.30		10'000.00		3'517.00	
3158.01	Unterhalt immaterielle Anlagen	8'866.65		20'000.00		12'338.20	
3170.01	Reisekosten und Spesen	29'257.85		35'000.00		29'183.75	
3171.01	Exkursionen, Schulreisen und Lager	13'157.20		45'000.00		18'598.10	
3611.01	Entschädigungen an Kantone und Konkordate	1'197'327.50		1'400'000.00		1'259'943.50	
3612.01	interne Verrechnungen	20'112.00		20'000.00		20'112.00	
3612.02	Entschädigungen an Gemeinden und Gemeindeverbände	10'404.40		20'000.00			
3635.01	Beiträge an private Unternehmungen					300.00	

Erfolgsrechnung

		Rechnung 2025		Budget 2025		Rechnung 2024	
		Aufwand	Ertrag	Aufwand	Ertrag	Aufwand	Ertrag
4260.01	Rückerstattungen Dritter				3'000.00		5'264.00
4611.01	Entschädigungen von Kantonen und Konkordaten		109'571.00		190'000.00		101'529.00
4612.01	interne Verrechnungen		360.45				683.35
4612.02	Entschädigungen von Gemeinden und Gemeindeverbänden		32'554.39		15'000.00		21'494.60
213	Oberstufe	1'249'033.80	358'862.87	1'519'500.00	320'000.00	1'214'315.50	302'749.51
2130	Sekundarstufe I	1'249'033.80	358'862.87	1'519'500.00	320'000.00	1'214'315.50	302'749.51
3100.01	Büromaterial	1'610.95		1'000.00			
3101.01	Betriebs-, Verbrauchsmaterial	75'879.35		95'000.00		88'010.70	
3102.01	Drucksachen, Publikationen	20'742.75		9'000.00		2'245.65	
3103.01	Fachliteratur, Zeitschriften	1'456.95		1'000.00		1'052.10	
3104.01	Lehrmittel	26'579.30		100'000.00		31'307.35	
3110.01	Büromöbel und Geräte	10'260.15		25'000.00		861.10	
3111.01	Maschinen, Geräte und Fahrzeuge	5'898.15		10'000.00		10'201.90	
3113.01	Hardware	102'942.90		100'000.00		60'146.35	
3130.01	Dienstleistungen Dritter	150.00		15'000.00		230.00	
3130.02	Telefon / Porti	2'444.60		3'500.00		3'021.00	
3130.03	Schülertransporte	19'040.30		75'000.00		35'199.10	
3132.01	Honorare externe Berater, Gutachter, Fachexperten etc.					25.00	
3151.01	Unterhalt Apparate, Maschinen, Geräte, Fahrzeuge, Werkzeuge	9'644.40		20'000.00		12'747.40	
3158.01	Unterhalt immaterielle Anlagen	39'355.45		30'000.00		32'708.30	
3170.01	Reisekosten und Spesen	15'896.80		20'000.00		11'415.05	
3171.01	Exkursionen, Schulreisen und Lager	25'465.00		30'000.00		31'549.05	
3611.01	Entschädigungen an Kantone und Konkordate	818'489.25		860'000.00		835'550.25	
3612.02	Entschädigungen an Gemeinden und Gemeindeverbände	73'177.50		125'000.00		58'045.20	
4260.01	Rückerstattungen Dritter		14'830.00		20'000.00		13'130.00
4612.02	Entschädigungen von Gemeinden und Gemeindeverbänden		344'032.87		300'000.00		289'619.51
214	Musikschulen	259'566.85		300'000.00		264'141.00	
2140	Musikschulen	259'566.85		300'000.00		264'141.00	
3634.01	Beiträge an öffentliche Unternehmungen	259'566.85		300'000.00		264'141.00	
217	Schulliegenschaften	2'930'750.58	380'891.35	2'988'100.00	371'000.00	4'451'486.45	383'218.80
2170	Schulliegenschaften	2'930'750.58	380'891.35	2'988'100.00	371'000.00	4'451'486.45	383'218.80
3010.01	Löhne des Verwaltungs- und Betriebspersonals	1'016'435.25		960'000.00		975'423.55	
3010.06	Soldzahlungen					500.00	

Erfolgsrechnung

		Rechnung 2025		Budget 2025		Rechnung 2024	
		Aufwand	Ertrag	Aufwand	Ertrag	Aufwand	Ertrag
3010.09	Taggeldleistungen	-622.80				-3'796.10	
3050.01	AG-Beiträge AHV, IV, EO, ALV, Verwaltungskosten	73'897.60		72'000.00		71'006.20	
3052.01	AG-Beiträge an Pensionskassen	82'562.95		86'000.00		82'322.70	
3053.01	AG-Beiträge an Unfallversicherungen	13'772.30		15'000.00		13'594.75	
3055.01	AG-Beiträge an Krankentaggeldversicherungen	15'247.50		15'000.00		11'415.05	
3091.01	Personalwerbung	1'223.05		3'000.00		721.15	
3099.09	übriger Personalaufwand	1'574.00		3'000.00		780.00	
3101.01	Betriebs-, Verbrauchsmaterial	64'660.15		80'000.00		60'171.60	
3110.01	Büromöbel und Geräte	64'457.35		65'500.00		39'817.20	
3120.01	Ver- und Entsorgung Liegenschaften Verwaltungsvermögen	439'603.05		395'000.00		370'531.85	
3130.02	Telefon / Porti	1'274.65		2'000.00		1'340.90	
3131.01	Planungen und Projektierungen Dritter	3'908.45		200'000.00		67'591.15	
3131.02	Schulstrategie, Planungskredit	121'107.90				21'232.60	
3134.01	Sachversicherungsprämien	44'819.65		46'000.00		48'948.10	
3137.01	Steuern und Abgaben			5'000.00			
3144.01	Unterhalt Hochbauten, Gebäude	791'708.30		840'000.00		621'380.25	
3150.01	Unterhalt Büromöbel und -geräte	28'263.65		30'000.00		19'037.40	
3170.01	Reisekosten und Spesen	3'505.55		5'000.00		3'148.75	
3300.40	Planmässige Abschreibungen Hochbauten VV	123'647.63		128'200.00		196'644.20	
3300.60	Planmässige Abschreibungen Mobilien VV	37'206.90		32'400.00		31'901.25	
3301.4	Ausserplanmässige Abschreibungen Hochbauten VV					1'814'284.00	
3612.01	interne Verrechnungen	2'497.50		5'000.00		3'489.90	
4260.01	Rückerstattungen Dritter		132.95		500.00		
4470.01	Pacht- und Mietzinse Liegenschaften VV		376'828.40		366'500.00		379'288.80
4612.02	Entschädigungen von Gemeinden und Gemeindeverbänden		3'930.00		4'000.00		3'930.00
218	Tagesbetreuung	796'166.45	601'612.10	856'700.00	468'000.00	712'927.93	570'689.25
2180	Tagesbetreuung	768'517.20	569'772.10	807'100.00	451'000.00	671'357.58	551'689.25
3010.01	Löhne des Verwaltungs- und Betriebspersonals	383'899.35		335'000.00		334'715.10	
3010.09	Taggeldleistungen	-7'708.55				-12'351.30	
3050.01	AG-Beiträge AHV, IV, EO, ALV, Verwaltungskosten	28'280.55		27'000.00		23'383.05	
3052.01	AG-Beiträge an Pensionskassen	26'844.65		24'000.00		19'993.05	
3053.01	AG-Beiträge an Unfallversicherungen	3'027.45		2'600.00		1'403.25	
3055.01	AG-Beiträge an Krankentaggeldversicherungen	3'555.25		5'000.00		2'143.00	
3090.01	Aus- und Weiterbildung des Personals	3'015.10		2'000.00			
3101.01	Betriebs-, Verbrauchsmaterial	4'079.70		7'500.00		4'937.00	
3102.01	Drucksachen, Publikationen	1'896.15		2'000.00		51.45	
3105.01	Lebensmittel	148'014.70		145'000.00		134'930.15	
3110.01	Büromöbel und Geräte	6'087.75		7'500.00		2'772.13	

Erfolgsrechnung

		Rechnung 2025		Budget 2025		Rechnung 2024	
		Aufwand	Ertrag	Aufwand	Ertrag	Aufwand	Ertrag
3111.01	Maschinen, Geräte und Fahrzeuge	605.40		20'000.00			
3130.01	Dienstleistungen Dritter	664.55		1'000.00		468.00	
3130.02	Telefon / Porti	824.50		1'000.00		691.90	
3170.01	Reisekosten und Spesen	8'251.20		7'500.00		3'367.65	
3611.01	Entschädigungen an Kantone und Konkordate	146'778.25		200'000.00		142'212.65	
3636.01	Beiträge an private Organisationen ohne Erwerbszweck	10'401.20		20'000.00		12'640.50	
4210.01	Gebühren für Amtshandlungen		700.00				200.00
4240.01	Benützungsgebühren und Dienstleistungen		348'904.40		200'000.00		286'452.25
4260.01	Rückerstattungen Dritter				1'000.00		
4611.01	Entschädigungen von Kantonen und Konkordaten		220'167.70		250'000.00		265'037.00
2181	Ferienbetreuung	27'649.25	31'840.00	49'600.00	17'000.00	41'570.35	19'000.00
3010.01	Löhne des Verwaltungs- und Betriebspersonals	19'941.40		30'000.00		33'163.70	
3010.09	Taggeldleistungen	-682.05					
3050.01	AG-Beiträge AHV, IV, EO, ALV, Verwaltungskosten	1'311.70		2'000.00		2'473.90	
3052.01	AG-Beiträge an Pensionskassen	485.50		1'000.00		477.25	
3053.01	AG-Beiträge an Unfallversicherungen	160.60		100.00		190.55	
3055.01	AG-Beiträge an Krankentaggeldversicherungen	213.70		500.00		327.65	
3090.01	Aus- und Weiterbildung des Personals			500.00			
3101.01	Betriebs-, Verbrauchsmaterial	1'203.40		3'500.00		640.85	
3102.01	Drucksachen, Publikationen			500.00			
3105.01	Lebensmittel	4'430.80		7'500.00		3'179.75	
3130.02	Telefon / Porti			500.00			
3170.01	Reisekosten und Spesen	584.20		3'500.00		1'116.70	
4240.01	Benützungsgebühren und Dienstleistungen				12'000.00		
4260.01	Rückerstattungen Dritter		18'520.00		5'000.00		19'000.00
4611.01	Entschädigungen von Kantonen und Konkordaten		13'320.00				
219	Obligatorische Schule	635'584.35	387'309.49	771'900.00	399'100.00	583'171.45	355'590.23
2190	Schulleitung und Schulverwaltung			10'000.00		828.20	
3101.01	Betriebs-, Verbrauchsmaterial					828.20	
3132.01	Honorare externe Berater, Gutachter, Fachexperten etc.			10'000.00			
2192	Schulbibliothek	4'947.10		5'500.00		4'669.55	
3101.01	Betriebs-, Verbrauchsmaterial	4'576.20		5'000.00		4'331.25	
3104.01	Lehrmittel	175.00				262.50	
3110.01	Büromöbel und Geräte	195.90		500.00		75.80	
2194	Freiwilliger Schulsport	40'463.20	2'110.00	99'100.00	3'000.00	52'005.20	3'400.00

Erfolgsrechnung

		Rechnung 2025		Budget 2025		Rechnung 2024	
		Aufwand	Ertrag	Aufwand	Ertrag	Aufwand	Ertrag
3020.01	Löhne der Lehrpersonen	15'430.00		25'000.00		16'960.00	
3050.01	AG-Beiträge AHV, IV, EO, ALV, Verwaltungskosten	621.10		1'000.00		618.80	
3053.01	AG-Beiträge an Unfallversicherungen	12.10		100.00		21.10	
3132.01	Honorare externe Berater, Gutachter, Fachexperten etc.	24'000.00		50'000.00		23'000.00	
3170.01	Reisekosten und Spesen	400.00		1'000.00		400.00	
3635.01	Beiträge an private Unternehmungen			22'000.00		11'005.30	
4260.01	Rückerstattungen Dritter		2'110.00		3'000.00		3'400.00
21971	Schulsozialarbeit Saanen	260'094.90	8'958.25	288'200.00	9'500.00	254'028.25	8'710.75
3010.01	Löhne des Verwaltungs- und Betriebspersonals	202'129.75		212'000.00		195'550.45	
3050.01	AG-Beiträge AHV, IV, EO, ALV, Verwaltungskosten	15'961.00		17'000.00		15'340.85	
3052.01	AG-Beiträge an Pensionskassen	18'655.85		19'000.00		17'413.30	
3053.01	AG-Beiträge an Unfallversicherungen	2'138.65		2'100.00		1'178.50	
3055.01	AG-Beiträge an Krankentaggeldversicherungen	3'392.00		3'400.00		2'508.00	
3090.01	Aus- und Weiterbildung des Personals	2'839.35		6'000.00		6'120.00	
3100.01	Büromaterial			500.00		17.50	
3101.01	Betriebs-, Verbrauchsmaterial	1'655.20		2'000.00		1'741.40	
3102.01	Drucksachen, Publikationen	418.50		3'000.00		919.85	
3110.01	Büromöbel und Geräte			1'000.00			
3113.01	Hardware			1'000.00			
3120.01	Ver- und Entsorgung Liegenschaften Verwaltungsvermögen	198.20		1'000.00		362.40	
3130.02	Telefon / Porti	917.05		1'000.00		1'606.20	
3134.01	Sachversicherungsprämien			1'000.00			
3144.01	Unterhalt Hochbauten, Gebäude			1'000.00			
3151.01	Unterhalt Apparate, Maschinen, Geräte, Fahrzeuge, Werkzeuge	380.00				691.10	
3153.01	Informatik-Unterhalt (Hardware)	93.00		6'000.00		93.00	
3160.01	Miete und Pacht Liegenschaften	7'769.70		7'200.00		7'737.90	
3170.01	Reisekosten und Spesen	2'530.75		3'000.00		2'536.05	
3199.01	Übriger Betriebsaufwand	1'015.90		1'000.00		211.75	
4611.01	Entschädigungen von Kantonen und Konkordaten		8'958.25		9'500.00		8'710.75
21972	Schulsozialarbeit Obersimmental (bis 31.12.2025 nur Z'simmen/Boltigen)	124'102.90	124'102.90	134'100.00	134'100.00	104'855.65	104'855.65
3010.01	Löhne des Verwaltungs- und Betriebspersonals	89'192.05		90'000.00		89'149.35	
3010.09	Taggeldleistungen					-1'456.65	
3050.01	AG-Beiträge AHV, IV, EO, ALV, Verwaltungskosten	7'094.00		7'000.00		6'982.75	
3052.01	AG-Beiträge an Pensionskassen	7'413.00		7'600.00		7'122.40	
3053.01	AG-Beiträge an Unfallversicherungen	950.30		900.00		536.60	
3055.01	AG-Beiträge an Krankentaggeldversicherungen	1'507.55		1'500.00		1'141.55	

Erfolgsrechnung

		Rechnung 2025		Budget 2025		Rechnung 2024	
		Aufwand	Ertrag	Aufwand	Ertrag	Aufwand	Ertrag
3090.01	Aus- und Weiterbildung des Personals	1'756.15		3'000.00		568.55	
3099.02	Überzeitguthaben, Bildung Rückstellung	2'628.00				-12'743.00	
3100.01	Büromaterial	153.95		500.00		332.90	
3101.01	Betriebs-, Verbrauchsmaterial	3'471.80		2'500.00		2'088.55	
3102.01	Drucksachen, Publikationen	565.50		1'000.00		360.30	
3110.01	Büromöbel und Geräte	328.00		1'000.00		681.10	
3113.01	Hardware	26.25		500.00			
3120.01	Ver- und Entsorgung Liegenschaften Verwaltungsvermögen	10.75		100.00			
3130.02	Telefon / Porti	390.95		1'000.00		376.00	
3151.01	Unterhalt Apparate, Maschinen, Geräte, Fahrzeuge, Werkzeuge	8.05					
3153.01	Informatik-Unterhalt (Hardware)	56.65		3'000.00		46.80	
3170.01	Reisekosten und Spesen	744.55		2'000.00		1'159.70	
3199.01	Übriger Betriebsaufwand	305.40				1'008.75	
3900.01	Interne Verrechnung von Material- und Warenbezügen					7'500.00	
3910.01	Interne Verrechnung von Dienstleistungen	7'500.00		12'500.00			
4611.01	Entschädigungen von Kantonen und Konkordaten		7'375.95		7'000.00		7'020.00
4612.02	Entschädigungen von Gemeinden und Gemeindeverbänden		116'726.95		127'100.00		97'835.65
21973	Schulsozialarbeit Gsteig/Lauenen	66'071.35	66'071.35	70'900.00	70'900.00	61'319.45	61'319.45
3010.01	Löhne des Verwaltungs- und Betriebspersonals	48'745.30		48'000.00		47'329.00	
3010.09	Taggeldleistungen	-2'726.45					
3050.01	AG-Beiträge AHV, IV, EO, ALV, Verwaltungskosten	3'853.25		4'000.00		3'721.20	
3052.01	AG-Beiträge an Pensionskassen	4'073.25		4'100.00		3'690.70	
3053.01	AG-Beiträge an Unfallversicherungen	516.15		500.00		286.50	
3055.01	AG-Beiträge an Krankentaggeldversicherungen	818.50		800.00		608.15	
3090.01	Aus- und Weiterbildung des Personals	1'323.85		1'000.00		1'539.20	
3099.02	Überzeitguthaben, Bildung Rückstellung	4'277.00					
3100.01	Büromaterial			500.00			
3101.01	Betriebs-, Verbrauchsmaterial	329.95		1'500.00		111.80	
3102.01	Drucksachen, Publikationen	579.80		500.00		165.85	
3110.01	Büromöbel und Geräte			500.00			
3120.01	Ver- und Entsorgung Liegenschaften Verwaltungsvermögen	57.05					
3130.02	Telefon / Porti	264.50		500.00			
3132.01	Honorare externe Berater, Gutachter, Fachexperten etc.	112.50					
3151.01	Unterhalt Apparate, Maschinen, Geräte, Fahrzeuge, Werkzeuge	43.05					
3153.01	Informatik-Unterhalt (Hardware)	79.25		3'000.00		26.75	
3170.01	Reisekosten und Spesen	683.95		3'000.00		840.30	
3199.01	Übriger Betriebsaufwand	40.45					

Erfolgsrechnung

		Rechnung 2025		Budget 2025		Rechnung 2024	
		Aufwand	Ertrag	Aufwand	Ertrag	Aufwand	Ertrag
3900.01	Interne Verrechnung von Material- und Warenbezügen					3'000.00	
3910.01	Interne Verrechnung von Dienstleistungen	3'000.00		3'000.00			
4611.01	Entschädigungen von Kantonen und Konkordaten		2'913.75		2'500.00		2'811.25
4612.02	Entschädigungen von Gemeinden und Gemeindeverbänden		63'157.60		68'400.00		58'508.20
21974	Schulsozialarbeit Lenk/St. Stephan (bis 31.12.2025)	79'742.80	79'742.80	81'600.00	81'600.00	73'536.80	73'536.80
3010.01	Löhne des Verwaltungs- und Betriebspersonals	60'074.65		57'000.00		56'529.20	
3050.01	AG-Beiträge AHV, IV, EO, ALV, Verwaltungskosten	4'741.60		4'000.00		4'467.35	
3052.01	AG-Beiträge an Pensionskassen	4'676.10		4'500.00		4'083.50	
3053.01	AG-Beiträge an Unfallversicherungen	636.85		600.00		344.35	
3055.01	AG-Beiträge an Krankentaggeldversicherungen	1'007.85		900.00		729.55	
3090.01	Aus- und Weiterbildung des Personals	991.75		1'000.00		943.35	
3099.02	Überzeitguthaben, Bildung Rückstellung	-773.00				-964.00	
3100.01	Büromaterial			500.00		5.70	
3101.01	Betriebs-, Verbrauchsmaterial	524.25		1'000.00		198.05	
3102.01	Drucksachen, Publikationen	158.30		500.00		345.50	
3110.01	Büromöbel und Geräte			500.00			
3120.01	Ver- und Entsorgung Liegenschaften Verwaltungsvermögen	77.85					
3130.01	Dienstleistungen Dritter	60.55					
3130.02	Telefon / Porti	300.00		500.00			
3151.01	Unterhalt Apparate, Maschinen, Geräte, Fahrzeuge, Werkzeuge	59.20					
3153.01	Informatik-Unterhalt (Hardware)	105.00		3'000.00		33.45	
3170.01	Reisekosten und Spesen	418.60		1'000.00		220.80	
3199.01	Übriger Betriebsaufwand	83.25					
3900.01	Interne Verrechnung von Material- und Warenbezügen					6'600.00	
3910.01	Interne Verrechnung von Dienstleistungen	6'600.00		6'600.00			
4260.01	Rückerstattungen Dritter		0.01				
4611.01	Entschädigungen von Kantonen und Konkordaten		5'944.05		5'800.00		5'785.00
4612.02	Entschädigungen von Gemeinden und Gemeindeverbänden		73'798.74		75'800.00		67'751.80
2198	Massnahmen Regelschule Saanenland (MR)	60'162.10	106'324.19	82'500.00	100'000.00	31'928.35	103'767.58
3010.01	Löhne des Verwaltungs- und Betriebspersonals	5'562.50		14'000.00		14'281.25	
3050.01	AG-Beiträge AHV, IV, EO, ALV, Verwaltungskosten	189.35		1'000.00		595.05	
3053.01	AG-Beiträge an Unfallversicherungen	5.45		500.00		19.85	
3100.01	Büromaterial	6.85					
3104.01	Lehrmittel	8'575.15		10'000.00		9'148.00	
3110.01	Büromöbel und Geräte	3'845.85		2'000.00		139.05	
3113.01	Hardware	236.00					
3130.01	Dienstleistungen Dritter	6'808.40		20'000.00		1'734.80	

Erfolgsrechnung

		Rechnung 2025		Budget 2025		Rechnung 2024	
		Aufwand	Ertrag	Aufwand	Ertrag	Aufwand	Ertrag
3170.01	Reisekosten und Spesen	34'932.55		35'000.00		6'010.35	
4632.01	Beiträge von Gemeinden und Gemeindeverbänden		106'324.19		100'000.00		103'767.58
22	Sonderschulen	1'246'483.55	1'246'483.55	1'247'825.00	1'247'825.00	1'234'427.10	1'234'427.10
220	Sonderschulen	1'246'483.55	1'246'483.55	1'247'825.00	1'247'825.00	1'234'427.10	1'234'427.10
22001	HPS (Schule)	987'038.55	1'246'483.55	977'725.00	1'247'825.00	972'550.95	1'234'427.10
3010.01	Löhne des Verwaltungs- und Betriebspersonals	76'750.25		75'000.00		92'397.15	
3010.09	Taggeldleistungen	-4'398.60					
3020.01	Löhne der Lehrpersonen	432'104.15		410'000.00		416'424.85	
3050.01	AG-Beiträge AHV, IV, EO, ALV, Verwaltungskosten	39'875.10		37'000.00		38'974.80	
3052.01	AG-Beiträge an Pensionskassen	73'775.00		61'000.00		69'195.25	
3053.01	AG-Beiträge an Unfallversicherungen	5'289.85		4'200.00		3'034.40	
3055.01	AG-Beiträge an Krankentaggeldversicherungen	8'376.20		6'800.00		6'596.45	
3090.01	Aus- und Weiterbildung des Personals	2'344.70		5'000.00		3'110.00	
3100.01	Büromaterial	155.85		1'000.00		300.90	
3101.01	Betriebs-, Verbrauchsmaterial	7'143.20		7'500.00		9'981.55	
3102.01	Drucksachen, Publikationen	25.00		500.00		25.00	
3104.01	Lehrmittel	1'140.60		2'500.00		1'270.05	
3105.01	Lebensmittel	25'692.40		18'000.00		20'522.90	
3110.01	Büromöbel und Geräte	540.85		4'000.00		2'151.70	
3113.01	Hardware	2'393.00		15'000.00		844.00	
3130.02	Telefon / Porti	4'316.05		4'000.00		4'081.35	
3130.03	Schülertransporte	185'212.20		200'000.00		178'333.85	
3132.01	Honorare externe Berater, Gutachter, Fachexperten etc.	2'785.00		2'000.00		2'000.00	
3150.01	Unterhalt Büromöbel und -geräte			1'000.00			
3160.01	Miete und Pacht Liegenschaften	121'225.00		121'225.00		121'225.00	
3170.01	Reisekosten und Spesen	2'292.75		2'000.00		2'081.75	
4260.01	Rückerstattungen Dritter		17'128.05		15'000.00		16'532.50
4631.01	Beiträge von Kantonen und Konkordaten		1'229'355.50		1'232'825.00		1'217'894.60
22003	HPS (Therapie)	94'696.45		92'800.00		90'847.25	
3020.01	Löhne der Lehrpersonen	75'927.35		75'000.00		75'239.15	
3050.01	AG-Beiträge AHV, IV, EO, ALV, Verwaltungskosten	6'038.40		6'000.00		5'983.35	
3052.01	AG-Beiträge an Pensionskassen	10'638.15		10'000.00		8'186.05	
3053.01	AG-Beiträge an Unfallversicherungen	809.35		700.00		460.70	
3055.01	AG-Beiträge an Krankentaggeldversicherungen	1'283.20		1'100.00		978.00	
22004	HPS (Betreuung)	164'748.55		177'300.00		171'028.90	

Erfolgsrechnung

		Rechnung 2025		Budget 2025		Rechnung 2024	
		Aufwand	Ertrag	Aufwand	Ertrag	Aufwand	Ertrag
3010.01	Löhne des Verwaltungs- und Betriebspersonals	142'806.45		150'000.00		145'983.10	
3010.09	Taggeldleistungen	-3'636.10					
3020.01	Löhne der Lehrpersonen			3'000.00		3'116.15	
3050.01	AG-Beiträge AHV, IV, EO, ALV, Verwaltungskosten	10'732.60		10'000.00		9'517.00	
3052.01	AG-Beiträge an Pensionskassen	10'776.95		11'000.00		9'730.05	
3053.01	AG-Beiträge an Unfallversicherungen	1'551.75		1'200.00		878.20	
3055.01	AG-Beiträge an Krankentaggeldversicherungen	2'276.90		2'100.00		1'804.40	
3170.01	Reisekosten und Spesen	240.00					
29	Übriges Bildungswesen	197'262.10	2'415.00	212'100.00		193'412.25	2'240.00
	Nettoaufwand		194'847.10		212'100.00		191'172.25
299	Bildung	197'262.10	2'415.00	212'100.00		193'412.25	2'240.00
2990	übrige Bildung	10'121.40		15'000.00		9'568.00	
3130.04	frühe Deutschförderung	10'121.40		15'000.00		9'568.00	
2991	Erwachsenenbildung	5'961.60		7'000.00		5'904.00	
3634.01	Beiträge an öffentliche Unternehmungen	5'961.60		7'000.00		5'904.00	
2992	Gymnasien	181'179.10	2'415.00	190'100.00		177'940.25	2'240.00
3104.01	Lehrmittel	9'833.95		10'000.00		9'335.65	
3110.01	Büromöbel und Geräte	7'919.25		8'000.00		7'339.95	
3113.01	Hardware	4'683.50		6'000.00		4'169.90	
3130.02	Telefon / Porti			100.00			
3130.03	Schülertransporte	503.25		4'000.00			
3170.01	Reisekosten und Spesen	83'239.20		72'000.00		72'708.00	
3611.01	Entschädigungen an Kantone und Konkordate	74'999.95		90'000.00		84'386.75	
4260.01	Rückerstattungen Dritter		2'415.00				2'240.00
3	Kultur, Sport und Freizeit, Kirche	2'357'680.25	86'771.73	2'767'300.00	93'800.00	2'677'196.65	95'041.65
	Nettoaufwand		2'270'908.52		2'673'500.00		2'582'155.00
31	Kulturerbe	46'423.00		52'300.00		50'658.65	
	Nettoaufwand		46'423.00		52'300.00		50'658.65
311	Museen und bildende Kunst	19'282.00		22'300.00		22'330.65	
3110	Museen und bildende Kunst	19'282.00		22'300.00		22'330.65	
3104.01	Lehrmittel					839.00	

Erfolgsrechnung

		Rechnung 2025		Budget 2025		Rechnung 2024	
		Aufwand	Ertrag	Aufwand	Ertrag	Aufwand	Ertrag
3140.01	Unterhalt an Grundstücken			3'000.00		2'209.65	
3300.01	Planmässige Abschreibungen Sachanlagen	19'282.00		19'300.00		19'282.00	
312	Denkmalpflege und Heimatschutz	27'141.00		30'000.00		28'328.00	
3120	Denkmalpflege und Heimatschutz	27'141.00		30'000.00		28'328.00	
3635.01	Beiträge an private Unternehmungen	27'141.00		30'000.00		28'328.00	
32	Kultur, übrige	102'333.60		177'000.00		122'832.70	
	Nettoaufwand		102'333.60		177'000.00		122'832.70
321	Bibliotheken	40'000.00		40'000.00		40'000.00	
3210	Bibliotheken	40'000.00		40'000.00		40'000.00	
3635.01	Beiträge an private Unternehmungen	40'000.00		40'000.00		40'000.00	
322	Konzert und Theater	62'333.60		125'000.00		74'391.00	
3220	Konzert und Theater	62'333.60		125'000.00		74'391.00	
3635.01	Beiträge an private Unternehmungen	62'333.60		125'000.00		74'391.00	
329	Kultur			12'000.00		8'441.70	
3290	Übrige Kultur			12'000.00		8'441.70	
3170.01	Reisekosten und Spesen			12'000.00		8'441.70	
34	Sport und Freizeit	2'208'923.65	86'771.73	2'538'000.00	93'800.00	2'503'705.30	95'041.65
	Nettoaufwand		2'122'151.92		2'444'200.00		2'408'663.65
341	Sport	1'459'470.45	29'128.00	1'527'000.00	29'500.00	1'584'731.20	31'903.35
3410	Sport	1'459'470.45	29'128.00	1'527'000.00	29'500.00	1'584'731.20	31'903.35
3134.01	Sachversicherungsprämien	6'119.05		5'000.00		6'801.20	
3144.01	Unterhalt Hochbauten, Gebäude	1'135.80		50'000.00			
3160.01	Miete und Pacht Liegenschaften					13'462.50	
3635.01	Beiträge an private Unternehmungen	47'405.00		31'000.00		33'278.20	
3635.08	Sportzentrum, Leistungsvertrag	1'279'850.60		1'350'000.00		1'246'229.30	
3640.50	Wertberichtigungen Darlehen VV an private Unternehmungen					200'000.00	
3660.50	Planmässige Abschreibungen Investitionsbeiträge an private	124'960.00		91'000.00		84'960.00	

Erfolgsrechnung

		Rechnung 2025		Budget 2025		Rechnung 2024	
		Aufwand	Ertrag	Aufwand	Ertrag	Aufwand	Ertrag
4470.01	Pacht- und Mietzinse Liegenschaften VV		29'128.00		29'500.00		31'903.35
342	Freizeit	749'453.20	57'643.73	1'011'000.00	64'300.00	918'974.10	63'138.30
3420	Freizeit	749'453.20	57'643.73	1'011'000.00	64'300.00	918'974.10	63'138.30
3010.01	Löhne des Verwaltungs- und Betriebspersonals	299'829.50		330'000.00		284'583.70	
3010.09	Taggeldleistungen					-8'731.50	
3050.01	AG-Beiträge AHV, IV, EO, ALV, Verwaltungskosten	23'136.80		30'000.00		21'498.00	
3052.01	AG-Beiträge an Pensionskassen	23'230.60		31'000.00		24'005.55	
3053.01	AG-Beiträge an Unfallversicherungen	4'349.05		5'000.00		4'207.40	
3055.01	AG-Beiträge an Krankentaggeldversicherungen	4'916.00		6'500.00		3'514.00	
3090.01	Aus- und Weiterbildung des Personals			4'000.00			
3099.01	Übriger Personalaufwand			1'000.00			
3099.02	Überzeitguthaben, Bildung Rückstellung	-22'768.00				10'129.00	
3101.01	Betriebs-, Verbrauchsmaterial	1'812.95		7'000.00		963.90	
3110.01	Büromöbel und Geräte	1'179.10		2'000.00		1'761.10	
3130.01	Dienstleistungen Dritter	44'966.65		90'000.00		82'813.50	
3134.01	Sachversicherungsprämien	1'232.65		1'500.00		1'316.75	
3141.01	Unterhalt Strassen / Verkehrswege	239'812.40		240'000.00		374'231.75	
3170.01	Reisekosten und Spesen	2'449.00		3'000.00		1'687.90	
3300.10	Planmässige Abschreibungen Strassen / Verkehrswege VV	44'065.85		115'000.00		43'099.60	
3612.01	interne Verrechnungen	19'416.15		115'000.00		28'485.65	
3632.01	Beiträge an Gemeinden und Gemeindeverbände	2'911.75				14'607.80	
3634.01	Beiträge an öffentliche Unternehmungen	800.00		30'000.00		30'800.00	
3910.01	Interne Verrechnung von Dienstleistungen	58'112.75					
4260.01	Rückerstattungen Dritter				700.00		462.00
4612.01	interne Verrechnungen		54'043.73		60'000.00		59'076.30
4631.01	Beiträge von Kantonen und Konkordaten		3'600.00		3'600.00		3'600.00
4	Gesundheit	928'889.38	282'990.60	778'190.00	275'990.00	640'933.47	256'697.00
	Nettoaufwand		645'898.78		502'200.00		384'236.47
41	Spitäler, Kranken- und Pflegeheime	608'434.85	267'341.25	456'500.00	255'000.00	312'796.60	240'392.35
	Nettoaufwand		341'093.60		201'500.00		72'404.25
411	Spitäler, Kranken- und Pflegeheime	608'434.85	267'341.25	456'500.00	255'000.00	312'796.60	240'392.35
4110	Spitäler	608'434.85	267'341.25	456'500.00	255'000.00	312'796.60	240'392.35
3120.01	Ver- und Entsorgung Liegenschaften Verwaltungsvermögen	159'835.05		176'000.00		159'077.15	
3132.01	Honorare externe Berater, Gutachter, Fachexperten etc.	215'235.15				9'758.60	

Erfolgsrechnung

		Rechnung 2025		Budget 2025		Rechnung 2024	
		Aufwand	Ertrag	Aufwand	Ertrag	Aufwand	Ertrag
3134.01	Sachversicherungsprämien	13'543.55		12'500.00		12'094.50	
3144.01	Unterhalt Hochbauten, Gebäude	216'161.10		250'000.00		128'205.35	
3300.40	Planmässige Abschreibungen Hochbauten VV	3'660.00		18'000.00		3'661.00	
4470.01	Pacht- und Mietzinse Liegenschaften VV		267'341.25		255'000.00		240'392.35
42	Ambulante Krankenpflege	272'367.98	13'029.75	270'000.00	17'400.00	298'940.52	13'262.25
	Nettoaufwand		259'338.23		252'600.00		285'678.27
421	Ambulante Krankenpflege	83'092.58	1'278.75	40'000.00	5'400.00	84'402.12	1'511.25
4210	Ambulante Krankenpflege	83'092.58	1'278.75	40'000.00	5'400.00	84'402.12	1'511.25
3136.01	Honorare privatärztlicher Tätigkeit					49'732.92	
3300.40	Planmässige Abschreibungen Hochbauten VV	18'826.00				18'825.45	
3635.01	Beiträge an private Unternehmungen	21'423.75		40'000.00		15'843.75	
3636.01	Beiträge an private Organisationen ohne Erwerbszweck	42'842.83					
4612.02	Entschädigungen von Gemeinden und Gemeindeverbänden		1'278.75		5'400.00		1'511.25
422	Rettungsdienste	189'275.40	11'751.00	230'000.00	12'000.00	214'538.40	11'751.00
4220	Rettungsdienste	189'275.40	11'751.00	230'000.00	12'000.00	214'538.40	11'751.00
3132.01	Honorare externe Berater, Gutachter, Fachexperten etc.	189'275.40		230'000.00		214'538.40	
4632.01	Beiträge von Gemeinden und Gemeindeverbänden		11'751.00		12'000.00		11'751.00
43	Gesundheit	28'561.55	2'619.60	51'690.00	3'590.00	25'946.35	3'042.40
	Nettoaufwand		25'941.95		48'100.00		22'903.95
432	Krankheitsbekämpfung, übrige	5'884.60	2'259.60	7'090.00	3'090.00	6'427.40	2'682.40
4320	Krankheitsbekämpfung, übrige	5'884.60	2'259.60	7'090.00	3'090.00	6'427.40	2'682.40
3199.02	übriger Betriebsaufwand (z.L. SF)	1'649.60		2'500.00		1'962.40	
3636.01	Beiträge an private Organisationen ohne Erwerbszweck	3'625.00		4'000.00		3'745.00	
3893.01	Einlagen in Vorfinanzierung des EK	610.00		590.00		720.00	
4893.01	Entnahmen aus Vorfinanzierungen des EK		1'649.60		2'500.00		1'962.40
4940.01	Interne Verrechnung von kalk. Zinsen und Finanzaufwand		610.00		590.00		720.00
433	Schulgesundheitsdienst	20'883.55		42'000.00		17'744.30	
4330	Schulgesundheitsdienst	7'610.15		11'500.00		2'427.15	
3101.01	Betriebs-, Verbrauchsmaterial	745.15		1'500.00		2'427.15	
3136.01	Honorare privatärztlicher Tätigkeit	6'865.00		10'000.00			

Erfolgsrechnung

		Rechnung 2025		Budget 2025		Rechnung 2024	
		Aufwand	Ertrag	Aufwand	Ertrag	Aufwand	Ertrag
4331	Schulzahnpflege	13'273.40		30'500.00		15'317.15	
3106.01	Medizinisches Material			500.00		47.75	
3136.01	Honorare privatärztlicher Tätigkeit	13'273.40		25'000.00		15'269.40	
3637.01	Beiträge an private Haushalte			5'000.00			
434	Lebensmittelkontrolle	1'793.40	360.00	2'600.00	500.00	1'774.65	360.00
4340	Lebensmittelkontrolle	1'793.40	360.00	2'600.00	500.00	1'774.65	360.00
3010.01	Löhne des Verwaltungs- und Betriebspersonals	1'791.65		2'000.00		1'772.20	
3053.01	AG-Beiträge an Unfallversicherungen	1.75		100.00		2.45	
3170.01	Reisekosten und Spesen			500.00			
4210.01	Gebühren für Amtshandlungen		360.00				360.00
4632.01	Beiträge von Gemeinden und Gemeindeverbänden				500.00		
49	Gesundheitswesen	19'525.00				3'250.00	
	Nettoaufwand		19'525.00				3'250.00
490	Gesundheitswesen	19'525.00				3'250.00	
4900	Gesundheitswesen	19'525.00				3'250.00	
3132.01	Honorare externe Berater, Gutachter, Fachexperten etc.	19'525.00				3'250.00	
5	Soziale Sicherheit	11'416'509.76	3'589'794.15	11'994'190.00	4'177'470.00	10'681'739.30	3'594'389.53
	Nettoaufwand		7'826'715.61		7'816'720.00		7'087'349.77
52	Invalidität	98'172.00		98'200.00		98'173.00	
	Nettoaufwand		98'172.00		98'200.00		98'173.00
524	Leistungen an Invalide	98'172.00		98'200.00		98'173.00	
5240	Leistungen an Invalide	98'172.00		98'200.00		98'173.00	
3300.01	Planmässige Abschreibungen Sachanlagen	98'172.00		98'200.00		98'173.00	
53	Alter + Hinterlassene	1'994'300.00	107'633.00	2'054'950.00	109'500.00	1'821'995.35	109'213.20
	Nettoaufwand		1'886'667.00		1'945'450.00		1'712'782.15
531	Alters- und Hinterlassenenversicherung AHV	123'997.80	68'911.00	126'200.00	74'000.00	120'915.10	72'449.20
5310	Alters- und Hinterlassenenversicherung AHV	123'997.80	68'911.00	126'200.00	74'000.00	120'915.10	72'449.20

Erfolgsrechnung

		Rechnung 2025		Budget 2025		Rechnung 2024	
		Aufwand	Ertrag	Aufwand	Ertrag	Aufwand	Ertrag
3010.01	Löhne des Verwaltungs- und Betriebspersonals	100'233.50		100'000.00		98'865.80	
3050.01	AG-Beiträge AHV, IV, EO, ALV, Verwaltungskosten	7'972.25		8'000.00		7'862.90	
3052.01	AG-Beiträge an Pensionskassen	10'979.40		12'000.00		10'807.20	
3053.01	AG-Beiträge an Unfallversicherungen	1'068.75		1'000.00		604.70	
3055.01	AG-Beiträge an Krankentaggeldversicherungen	1'694.30		1'700.00		1'285.40	
3090.01	Aus- und Weiterbildung des Personals	1'640.00		2'000.00		1'345.10	
3100.01	Büromaterial					5.00	
3103.01	Fachliteratur, Zeitschriften	142.00		500.00		139.00	
3170.01	Reisekosten und Spesen	267.60		1'000.00			
4611.01	Entschädigungen von Kantonen und Konkordaten		54'591.00		60'000.00		58'249.20
4632.01	Beiträge von Gemeinden und Gemeindeverbänden		14'320.00		14'000.00		14'200.00
532	Ergänzungsleistungen AHV / IV	1'796'977.00		1'830'000.00		1'656'090.00	
5320	Ergänzungsleistungen AHV / IV	1'796'977.00		1'830'000.00		1'656'090.00	
3631.01	Beiträge an Kantone und Konkordate	1'796'977.00		1'830'000.00		1'656'090.00	
534	Wohnen im Alter	73'325.20	38'722.00	98'750.00	35'500.00	44'990.25	36'764.00
5340	Wohnen im Alter	73'325.20	38'722.00	98'750.00	35'500.00	44'990.25	36'764.00
3010.01	Löhne des Verwaltungs- und Betriebspersonals	2'529.60		2'500.00		2'556.60	
3050.01	AG-Beiträge AHV, IV, EO, ALV, Verwaltungskosten	200.40		200.00		203.35	
3053.01	AG-Beiträge an Unfallversicherungen	2.40		50.00		3.65	
3120.01	Ver- und Entsorgung Liegenschaften Verwaltungsvermögen	23'941.80		22'000.00		22'867.00	
3134.01	Sachversicherungsprämien	1'867.45		3'500.00		2'159.80	
3144.01	Unterhalt Hochbauten, Gebäude	44'466.60		69'500.00		17'199.85	
3151.01	Unterhalt Apparate, Maschinen, Geräte, Fahrzeuge, Werkzeuge	316.95		1'000.00			
4470.01	Pacht- und Mietzinse Liegenschaften VV		38'722.00		35'500.00		36'764.00
54	Familie und Jugend	1'397'542.81	1'030'717.06	1'798'350.00	1'467'150.00	1'513'749.84	1'100'676.31
	Nettoaufwand		366'825.75		331'200.00		413'073.53
541	Familienzulagen	35'168.00		40'000.00		25'796.00	
5410	Familienzulagen	35'168.00		40'000.00		25'796.00	
3631.01	Beiträge an Kantone und Konkordate	35'168.00		40'000.00		25'796.00	
543	Alimentenbevorschussung und -inkasso	56'797.70	56'370.51	60'000.00	40'000.00	50'719.25	37'765.16

Erfolgsrechnung

		Rechnung 2025		Budget 2025		Rechnung 2024	
		Aufwand	Ertrag	Aufwand	Ertrag	Aufwand	Ertrag
5430	Alimentenborschussung und -inkasso	56'797.70	56'370.51	60'000.00	40'000.00	50'719.25	37'765.16
3637.01	Beiträge an private Haushalte	56'797.70		60'000.00		50'719.25	
4260.01	Rückerstattungen Dritter		56'370.51		40'000.00		37'765.16
544	Jugendschutz	1'194'369.11	897'849.65	1'468'150.00	1'307'150.00	1'262'349.29	953'679.80
5441	Kinder- und Jugendheime	246'985.50	233'108.51	400'000.00	475'000.00	248'836.65	255'196.88
3635.01	Beiträge an private Unternehmungen	246'985.50		400'000.00		248'836.65	
4240.01	Benützungsgebühren und Dienstleistungen		22.80				
4260.01	Rückerstattungen Dritter		5'677.60				854.95
4611.01	Entschädigungen von Kantonen und Konkordaten		187'249.86		350'000.00		183'173.23
4612.01	interne Verrechnungen		36'278.65				60'451.50
4632.01	Beiträge von Gemeinden und Gemeindeverbänden		3'879.60		25'000.00		10'717.20
4900.01	Interne Verrechnung von Material- und Warenbezügen				100'000.00		
54440	Offene Kinder- und Jugendarbeit	282'642.47		236'000.00		315'029.72	
3611.01	Entschädigungen an Kantone und Konkordate	27'258.55		26'000.00		26'944.99	
3612.01	interne Verrechnungen	255'383.92		210'000.00		288'084.73	
54441	JFZ Oeyetli	166'792.73	166'792.73	267'350.00	267'350.00	190'933.90	190'933.90
3010.01	Löhne des Verwaltungs- und Betriebspersonals	73'014.80		78'000.00		73'484.90	
3050.01	AG-Beiträge AHV, IV, EO, ALV, Verwaltungskosten	5'591.95		6'000.00		5'606.65	
3052.01	AG-Beiträge an Pensionskassen	3'156.60		5'500.00		3'100.70	
3053.01	AG-Beiträge an Unfallversicherungen	767.55		800.00		475.60	
3055.01	AG-Beiträge an Krankentaggeldversicherungen	1'188.35		1'300.00		919.10	
3090.01	Aus- und Weiterbildung des Personals			500.00			
3100.01	Büromaterial			250.00		87.50	
3101.01	Betriebs-, Verbrauchsmaterial	5'507.33		5'000.00		1'829.05	
3102.01	Drucksachen, Publikationen	188.00					
3103.01	Fachliteratur, Zeitschriften			500.00			
3110.01	Büromöbel und Geräte	69.90		2'500.00		1'680.50	
3120.01	Ver- und Entsorgung Liegenschaften Verwaltungsvermögen	15'599.55		17'500.00		10'220.45	
3130.02	Telefon / Porti	336.80		1'500.00		393.70	
3132.01	Honorare externe Berater, Gutachter, Fachexperten etc.	2'639.25		3'000.00		2'639.25	
3134.01	Sachversicherungsprämien	2'254.90		2'500.00		2'564.95	
3144.01	Unterhalt Hochbauten, Gebäude	51'354.45		130'000.00		84'662.80	
3150.01	Unterhalt Büromöbel und -geräte	2'496.45		2'500.00		929.90	
3151.01	Unterhalt Apparate, Maschinen, Geräte, Fahrzeuge, Werkzeuge	2'273.10				1'196.85	
3153.01	Informatik-Unterhalt (Hardware)			1'500.00			

Erfolgsrechnung

		Rechnung 2025		Budget 2025		Rechnung 2024	
		Aufwand	Ertrag	Aufwand	Ertrag	Aufwand	Ertrag
3160.01	Miete und Pacht Liegenschaften					1'000.00	
3170.01	Reisekosten und Spesen	132.00		500.00		142.00	
3199.01	Übriger Betriebsaufwand	221.75					
3910.01	Interne Verrechnung von Dienstleistungen			8'000.00			
4250.01	Verkäufe		843.05		1'000.00		811.05
4260.01	Rückerstattungen Dritter						120.00
4470.01	Pacht- und Mietzinse Liegenschaften VV		2'875.00				2'489.00
4612.01	interne Verrechnungen		129'454.98		210'000.00		149'036.10
4612.02	Entschädigungen von Gemeinden und Gemeindeverbänden		33'619.70		56'350.00		38'477.75
54442	Jugendarbeit Saanenland	359'133.56	359'133.56	390'400.00	390'400.00	353'349.12	353'349.12
3010.01	Löhne des Verwaltungs- und Betriebspersonals	228'713.50		220'000.00		234'300.55	
3010.09	Taggeldleistungen	-2'198.75				-244.90	
3050.01	AG-Beiträge AHV, IV, EO, ALV, Verwaltungskosten	17'963.00		17'000.00		18'242.05	
3052.01	AG-Beiträge an Pensionskassen	10'900.05		12'000.00		10'834.55	
3053.01	AG-Beiträge an Unfallversicherungen	2'404.15		2'200.00		1'401.70	
3055.01	AG-Beiträge an Krankentaggeldversicherungen	3'812.25		3'700.00		2'981.55	
3090.01	Aus- und Weiterbildung des Personals	9'139.50		9'000.00		11'404.00	
3100.01	Büromaterial	121.15		1'000.00		747.00	
3101.01	Betriebs-, Verbrauchsmaterial	4'755.25		7'500.00		4'815.05	
3101.81	Betriebs-, Verbrauchsmaterial Gsteig	644.30		500.00			
3101.82	Betriebs-, Verbrauchsmaterial Lauenen			500.00		212.45	
3101.85	Ferienpass Saanenland	48.00		5'000.00		10'990.00	
3102.01	Drucksachen, Publikationen	354.60		3'000.00		1'238.80	
3103.01	Fachliteratur, Zeitschriften	142.00		500.00		265.65	
3110.01	Büromöbel und Geräte			2'000.00		1'645.10	
3120.01	Ver- und Entsorgung Liegenschaften Verwaltungsvermögen	15.25		500.00			
3130.02	Telefon / Porti	2'176.35		2'500.00		2'759.55	
3134.01	Sachversicherungsprämien	715.05		1'000.00		713.80	
3151.01	Unterhalt Apparate, Maschinen, Geräte, Fahrzeuge, Werkzeuge	4'074.28		7'500.00		7'777.20	
3153.01	Informatik-Unterhalt (Hardware)			6'000.00			
3160.01	Miete und Pacht Liegenschaften	1'674.00					
3170.01	Reisekosten und Spesen	3'521.60		7'500.00		6'041.20	
3199.01	Übriger Betriebsaufwand	46'007.47		55'000.00		10'483.10	
3900.01	Interne Verrechnung von Material- und Warenbezügen	24'150.56		26'500.00		26'740.72	
4250.01	Verkäufe		242.02		3'000.00		2'096.35
4250.81	Verkäufe Gsteig		75.60		100.00		
4250.82	Verkäufe Lauenen				100.00		
4250.85	Ferienpass Saanenland		28'477.50		5'000.00		10'990.00

Erfolgsrechnung

		Rechnung 2025		Budget 2025		Rechnung 2024	
		Aufwand	Ertrag	Aufwand	Ertrag	Aufwand	Ertrag
4470.01	Pacht- und Mietzinse Liegenschaften VV		17.00				920.00
4611.01	Entschädigungen von Kantonen und Konkordaten		137'350.80		150'000.00		130'493.30
4612.01	interne Verrechnungen		153'187.49		180'000.00		165'993.62
4612.02	Entschädigungen von Gemeinden und Gemeindeverbänden		39'783.15		52'200.00		42'855.85
54443	Jugendarbeit Obersimmental	138'814.85	138'814.85	174'400.00	174'400.00	154'199.90	154'199.90
3010.01	Löhne des Verwaltungs- und Betriebspersonals	100'243.95		90'000.00		88'657.05	
3010.09	Taggeldleistungen	-17'809.50					
3050.01	AG-Beiträge AHV, IV, EO, ALV, Verwaltungskosten	6'675.60		7'300.00		6'972.70	
3052.01	AG-Beiträge an Pensionskassen	5'680.15		8'200.00		7'208.10	
3053.01	AG-Beiträge an Unfallversicherungen	894.20		900.00		536.65	
3055.01	AG-Beiträge an Krankentaggeldversicherungen	1'418.65		1'500.00		1'139.55	
3090.01	Aus- und Weiterbildung des Personals	1'450.00		3'500.00		3'450.00	
3099.02	Überzeitguthaben, Bildung Rückstellung	3'297.00				762.00	
3100.01	Büromaterial	342.00		500.00		306.30	
3101.01	Betriebs-, Verbrauchsmaterial	873.55					
3101.83	Betriebs-, Verbrauchsmaterial Zweisimmen	2'456.95		3'000.00		1'964.50	
3101.84	Betriebs-, Verbrauchsmaterial Lenk	3'848.25		3'000.00		4'648.55	
3102.01	Drucksachen, Publikationen	419.90		1'000.00		1'507.80	
3103.01	Fachliteratur, Zeitschriften	336.90		500.00		162.90	
3110.01	Büromöbel und Geräte	5.00		2'500.00		4'399.30	
3111.01	Maschinen, Geräte und Fahrzeuge			20'000.00			
3120.01	Ver- und Entsorgung Liegenschaften Verwaltungsvermögen	379.20		500.00		994.85	
3120.02	Treibstoffkosten			500.00		457.40	
3130.02	Telefon / Porti	842.40		1'000.00		1'009.35	
3151.01	Unterhalt Apparate, Maschinen, Geräte, Fahrzeuge, Werkzeuge	1'115.60		1'000.00		674.50	
3153.01	Informatik-Unterhalt (Hardware)			3'000.00		103.05	
3160.01	Miete und Pacht Liegenschaften	15'600.00		15'600.00		18'200.00	
3170.01	Reisekosten und Spesen	128.20		2'500.00		1'393.65	
3199.01	Übriger Betriebsaufwand	6'366.85		5'000.00		5'401.70	
3900.01	Interne Verrechnung von Material- und Warenbezügen					4'250.00	
3910.01	Interne Verrechnung von Dienstleistungen	4'250.00		3'400.00			
4250.01	Verkäufe		900.00				
4250.83	Verkäufe Zweisimmen				500.00		3'686.00
4250.84	Verkäufe Lenk				500.00		
4611.01	Entschädigungen von Kantonen und Konkordaten		102'618.40		120'000.00		101'222.60
4612.02	Entschädigungen von Gemeinden und Gemeindeverbänden		35'296.45		53'400.00		49'291.30
545	Leistungen an Familien	111'208.00	76'496.90	230'200.00	120'000.00	174'885.30	109'231.35

Erfolgsrechnung

		Rechnung 2025		Budget 2025		Rechnung 2024	
		Aufwand	Ertrag	Aufwand	Ertrag	Aufwand	Ertrag
5452	Tageseltern	111'208.00	76'496.90	230'200.00	120'000.00	174'885.30	109'231.35
3010.01	Löhne des Verwaltungs- und Betriebspersonals	64'300.55		103'000.00		93'366.75	
3010.09	Taggeldleistungen	-199.55					
3050.01	AG-Beiträge AHV, IV, EO, ALV, Verwaltungskosten	4'608.35		8'000.00		6'736.15	
3052.01	AG-Beiträge an Pensionskassen	1'371.50		3'000.00		1'569.60	
3053.01	AG-Beiträge an Unfallversicherungen	636.90		500.00		443.15	
3055.01	AG-Beiträge an Krankentaggeldversicherungen	1'010.10		1'200.00		896.30	
3090.01	Aus- und Weiterbildung des Personals			5'000.00			
3102.01	Drucksachen, Publikationen			1'000.00		797.95	
3103.01	Fachliteratur, Zeitschriften			500.00			
3130.01	Dienstleistungen Dritter					2'701.40	
3170.01	Reisekosten und Spesen	2'980.50		6'500.00		6'926.00	
3199.01	Übriger Betriebsaufwand	221.00		1'500.00		996.50	
3612.01	interne Verrechnungen	36'278.65				60'451.50	
3900.01	Interne Verrechnung von Material- und Warenbezügen			100'000.00			
4240.01	Benützungsgebühren und Dienstleistungen		44'400.40		40'000.00		52'537.15
4250.01	Verkäufe		1'808.50		5'000.00		5'746.50
4260.01	Rückerstattungen Dritter		-329.25				
4611.01	Entschädigungen von Kantonen und Konkordaten		18'203.45		65'000.00		38'015.25
4612.02	Entschädigungen von Gemeinden und Gemeindeverbänden		12'413.80		10'000.00		12'932.45
56	Soziales Wohnungswesen	65'738.60	73'627.00	91'350.00	65'500.00	57'051.80	61'114.50
	Nettoaufwand				25'850.00		
	Nettoertrag	7'888.40				4'062.70	
560	Soziales Wohnungswesen	65'738.60	73'627.00	91'350.00	65'500.00	57'051.80	61'114.50
5600	Soziales Wohnungswesen	65'738.60	73'627.00	91'350.00	65'500.00	57'051.80	61'114.50
3010.01	Löhne des Verwaltungs- und Betriebspersonals	21'004.20		22'000.00		21'166.40	
3050.01	AG-Beiträge AHV, IV, EO, ALV, Verwaltungskosten	1'669.85		1'700.00		1'683.45	
3053.01	AG-Beiträge an Unfallversicherungen	269.55		500.00		286.70	
3055.01	AG-Beiträge an Krankentaggeldversicherungen	271.70		250.00		212.45	
3120.01	Ver- und Entsorgung Liegenschaften Verwaltungsvermögen	9'312.35		25'000.00		8'651.65	
3134.01	Sachversicherungsprämien	2'897.55		3'500.00		3'097.10	
3144.01	Unterhalt Hochbauten, Gebäude	16'956.40		20'000.00		8'576.05	
3170.01	Reisekosten und Spesen					20.00	
3300.40	Planmässige Abschreibungen Hochbauten VV	13'357.00		18'400.00		13'358.00	
4260.01	Rückerstattungen Dritter		45.00		65'500.00		545.50
4470.01	Pacht- und Mietzinse Liegenschaften VV		73'582.00				60'569.00

Erfolgsrechnung

		Rechnung 2025		Budget 2025		Rechnung 2024	
		Aufwand	Ertrag	Aufwand	Ertrag	Aufwand	Ertrag
57	Sozialhilfe und Asylwesen	7'860'756.35	2'377'817.09	7'951'340.00	2'535'320.00	7'190'769.31	2'323'385.52
	Nettoaufwand		5'482'939.26		5'416'020.00		4'867'383.79
572	Wirtschaftliche Hilfe	1'174'971.50	629'913.01	1'350'000.00	450'000.00	1'183'976.88	596'312.65
5720	Gesetzliche wirtschaftliche Hilfe	1'174'971.50	629'913.01	1'350'000.00	450'000.00	1'183'976.88	596'312.65
3637.01	Beiträge an private Haushalte	1'174'971.50		1'350'000.00		1'183'976.88	
4260.02	Rückerstattungen SHG mit Inkassoprivileg		294'717.80		120'000.00		276'901.15
4260.03	Rückerstattungen SHG ohne Inkassoprivileg		283'064.71		230'000.00		260'918.10
4611.03	Prämienverbilligungen (KVG)		52'130.50		100'000.00		58'493.40
573	Asylwesen	3'840.00	3'840.00	9'290.00	9'290.00	4'300.00	4'300.00
5730	Asylwesen	3'840.00	3'840.00	9'290.00	9'290.00	4'300.00	4'300.00
3132.01	Honorare externe Berater, Gutachter, Fachexperten etc.	50.00		3'000.00			
3144.01	Unterhalt Hochbauten, Gebäude			2'500.00			
3893.01	Einlagen in Vorfinanzierung des EK	3'790.00		3'790.00		4'300.00	
4893.01	Entnahmen aus Vorfinanzierungen des EK		50.00		5'500.00		
4940.01	Interne Verrechnung von kalk. Zinsen und Finanzaufwand		3'790.00		3'790.00		4'300.00
579	Sozialhilfe	6'681'944.85	1'744'064.08	6'592'050.00	2'076'030.00	6'002'492.43	1'722'772.87
5790	Sozialhilfe	818'971.95	58'692.80	878'750.00	62'730.00	642'798.48	58'574.90
3000.01	Löhne, Tag- und Sitzungsgelder an Behörden und Kommissionen	1'410.00		3'000.00		1'370.00	
3010.01	Löhne des Verwaltungs- und Betriebspersonals	445'255.80		400'000.00		280'356.55	
3010.09	Taggeldleistungen	-27'695.55				-1'999.20	
3050.01	AG-Beiträge AHV, IV, EO, ALV, Verwaltungskosten	32'640.40		28'800.00		21'721.65	
3052.01	AG-Beiträge an Pensionskassen	43'654.10		42'000.00		28'200.30	
3053.01	AG-Beiträge an Unfallversicherungen	4'219.85		3'700.00		1'693.45	
3055.01	AG-Beiträge an Krankentaggeldversicherungen	7'097.80		6'200.00		3'600.70	
3090.01	Aus- und Weiterbildung des Personals	905.00		3'000.00		160.00	
3100.01	Büromaterial	159.65		500.00		44.85	
3101.01	Betriebs-, Verbrauchsmaterial	44.75		100.00		41.90	
3103.01	Fachliteratur, Zeitschriften	1'626.05		2'000.00		809.00	
3110.01	Büromöbel und Geräte	74.75		1'000.00			
3120.01	Ver- und Entsorgung Liegenschaften Verwaltungsvermögen			500.00			
3130.06	Dienstleistungen Dritter (Freiwilligenarbeit)	174.70					
3132.01	Honorare externe Berater, Gutachter, Fachexperten etc.	9'502.25		15'000.00		4'463.30	

Erfolgsrechnung

		Rechnung 2025		Budget 2025		Rechnung 2024	
		Aufwand	Ertrag	Aufwand	Ertrag	Aufwand	Ertrag
3134.01	Sachversicherungsprämien	57.10		500.00		57.40	
3160.01	Miete und Pacht Liegenschaften	4'824.00		4'920.00		4'824.00	
3170.01	Reisekosten und Spesen	4'616.25		5'000.00		3'131.60	
3635.01	Beiträge an private Unternehmungen	40'911.55		41'000.00		40'981.15	
3893.01	Einlagen in Vorfinanzierung des EK	220.00		230.00		250.00	
3930.01	Interne Verrechnung von Betriebs- und Verwaltungskosten	249'273.50		321'300.00		253'091.83	
4260.01	Rückerstattungen Dritter		50.05		1'000.00		75.10
4611.01	Entschädigungen von Kantonen und Konkordaten				1'000.00		
4612.02	Entschädigungen von Gemeinden und Gemeindeverbänden		37'072.75		35'000.00		36'899.80
4900.01	Interne Verrechnung von Material- und Warenbezügen						21'350.00
4910.01	Interne Verrechnung von Dienstleistungen		21'350.00		25'500.00		
4940.01	Interne Verrechnung von kalk. Zinsen und Finanzaufwand		220.00		230.00		250.00
5796	Regionaler Sozialdienst	1'139'885.60	1'139'885.60	1'093'300.00	1'093'300.00	1'063'579.65	1'063'579.65
3010.01	Löhne des Verwaltungs- und Betriebspersonals	754'169.70		680'000.00		695'732.85	
3010.09	Taggeldleistungen	-20'092.70				-16'816.80	
3050.01	AG-Beiträge AHV, IV, EO, ALV, Verwaltungskosten	57'471.65		50'000.00		53'294.75	
3052.01	AG-Beiträge an Pensionskassen	55'321.45		48'000.00		49'492.85	
3053.01	AG-Beiträge an Unfallversicherungen	7'494.75		5'000.00		4'080.05	
3055.01	AG-Beiträge an Krankentaggeldversicherungen	12'189.45		10'000.00		8'671.40	
3090.01	Aus- und Weiterbildung des Personals	12'440.35		20'000.00		13'604.20	
3099.02	Überzeitguthaben, Bildung Rückstellung	5'615.00				5'163.65	
3099.09	übriger Personalaufwand	2'942.50		14'000.00		4'310.50	
3100.01	Büromaterial	6'775.60		9'000.00		8'183.65	
3103.01	Fachliteratur, Zeitschriften	2'237.60		2'000.00		1'260.55	
3110.01	Büromöbel und Geräte	24'139.20		27'000.00		16'215.00	
3130.01	Dienstleistungen Dritter	118'188.00		117'000.00		117'544.00	
3130.02	Telefon / Porti	5'116.40		5'000.00		7'735.90	
3132.01	Honorare externe Berater, Gutachter, Fachexperten etc.	8'691.60		10'000.00		3'452.50	
3134.01	Sachversicherungsprämien	207.70		300.00		208.75	
3150.01	Unterhalt Büromöbel und -geräte	2'171.90		8'000.00		8'558.95	
3160.01	Miete und Pacht Liegenschaften	72'000.00		72'000.00		72'000.00	
3170.01	Reisekosten und Spesen	7'940.75		10'000.00		6'353.75	
3199.01	Übriger Betriebsaufwand	1'318.70		2'000.00		770.25	
3636.01	Beiträge an private Organisationen ohne Erwerbszweck	3'546.00		4'000.00		3'762.90	
4260.01	Rückerstattungen Dritter		140'654.55		90'000.00		97'126.65
4611.01	Entschädigungen von Kantonen und Konkordaten		658'421.77		580'000.00		621'488.17
4612.02	Entschädigungen von Gemeinden und Gemeindeverbänden		91'535.78		102'000.00		91'873.00
4930.01	Interne Verrechnung von Betriebs- und Verwaltungskosten		249'273.50		321'300.00		253'091.83

Erfolgsrechnung

		Rechnung 2025		Budget 2025		Rechnung 2024	
		Aufwand	Ertrag	Aufwand	Ertrag	Aufwand	Ertrag
5799	Lastenausgleich Sozialhilfe	4'723'087.30	545'485.68	4'620'000.00	920'000.00	4'296'114.30	600'618.32
3611.01	Entschädigungen an Kantone und Konkordate	4'723'087.30		4'620'000.00		4'296'114.30	
4611.01	Entschädigungen von Kantonen und Konkordaten		545'485.68		920'000.00		600'618.32
6	Verkehr und Nachrichtenübermittlung	8'251'156.88	1'869'149.05	9'331'860.00	1'554'760.00	8'269'139.77	1'965'057.46
	Nettoaufwand		6'382'007.83		7'777'100.00		6'304'082.31
61	Strassenverkehr	6'453'010.38	1'820'955.24	6'881'360.00	1'504'760.00	6'450'060.37	1'912'063.98
	Nettoaufwand		4'632'055.14		5'376'600.00		4'537'996.39
615	Gemeindestrassen	5'703'837.98	1'820'955.24	6'140'360.00	1'504'760.00	5'439'554.87	1'912'063.98
6150	Gemeindestrassen	5'108'519.38	837'373.00	5'408'100.00	569'200.00	4'927'235.22	971'099.75
3000.01	Löhne, Tag- und Sitzungsgelder an Behörden und Kommissionen	757.50		1'500.00		927.50	
3010.01	Löhne des Verwaltungs- und Betriebspersonals	1'243'274.75		1'290'000.00		1'208'662.35	
3010.09	Taggeldleistungen	-4'129.85				-7'063.20	
3050.01	AG-Beiträge AHV, IV, EO, ALV, Verwaltungskosten	95'871.80		102'800.00		95'058.00	
3052.01	AG-Beiträge an Pensionskassen	99'620.65		116'000.00		102'052.85	
3053.01	AG-Beiträge an Unfallversicherungen	16'498.05		16'700.00		16'363.10	
3055.01	AG-Beiträge an Krankentaggeldversicherungen	20'887.70		22'000.00		15'585.35	
3090.01	Aus- und Weiterbildung des Personals	10'096.10		10'000.00		11'785.85	
3091.01	Personalwerbung	3'312.70		7'000.00		8'621.95	
3099.01	Übriger Personalaufwand	2'901.10		2'000.00		2'406.00	
3099.02	Überzeitguthaben, Bildung Rückstellung	-1'104.00				35'067.00	
3100.01	Büromaterial	458.15		1'000.00		1'112.70	
3101.01	Betriebs-, Verbrauchsmaterial	99'776.22		185'000.00		93'952.75	
3103.01	Fachliteratur, Zeitschriften	64.85		1'500.00		1'035.00	
3110.01	Büromöbel und Geräte	356.60		2'000.00		5'098.65	
3111.01	Maschinen, Geräte und Fahrzeuge	38'532.80		60'000.00		127'094.95	
3112.01	Kleider, Wäsche, Vorhänge	28'690.85		16'000.00		15'232.50	
3120.01	Ver- und Entsorgung Liegenschaften Verwaltungsvermögen	143'134.25		150'000.00		84'394.55	
3120.02	Treibstoffkosten	33'752.40		70'000.00		40'579.15	
3130.01	Dienstleistungen Dritter	808'316.60		1'000'000.00		894'608.60	
3130.02	Telefon / Porti			1'000.00		140.05	
3132.01	Honorare externe Berater, Gutachter, Fachexperten etc.	70'009.30		100'000.00		61'888.65	
3134.01	Sachversicherungsprämien	24'637.00		35'000.00		24'766.80	
3137.01	Steuern und Abgaben	16'853.40		38'000.00		4'394.30	
3141.01	Unterhalt Strassen / Verkehrswege	1'416'180.00		1'350'000.00		1'345'992.10	
3144.01	Unterhalt Hochbauten, Gebäude	28'309.70		70'000.00		26'001.90	

Erfolgsrechnung

		Rechnung 2025		Budget 2025		Rechnung 2024	
		Aufwand	Ertrag	Aufwand	Ertrag	Aufwand	Ertrag
3151.01	Unterhalt Apparate, Maschinen, Geräte, Fahrzeuge, Werkzeuge	142'095.23		90'000.00		84'459.62	
3170.01	Reisekosten und Spesen	10'817.95		10'000.00		11'891.20	
3199.01	Übriger Betriebsaufwand	1'200.00		1'000.00		950.00	
3300.10	Planmässige Abschreibungen Strassen / Verkehrswege VV	447'320.60		400'000.00		429'447.30	
3300.40	Planmässige Abschreibungen Hochbauten VV	4'009.00		16'600.00		4'009.00	
3300.60	Planmässige Abschreibungen Mobilien VV	150'266.20		143'000.00		128'490.60	
3612.01	interne Verrechnungen	51'411.18		100'000.00		52'228.10	
3660.50	Planmässige Abschreibungen Investitionsbeiträge an private	3'750.00					
3910.01	Interne Verrechnung von Dienstleistungen	100'590.60					
4210.01	Gebühren für Amtshandlungen		257'002.85		100'000.00		113'634.45
4240.01	Benützungsgebühren und Dienstleistungen		10.00		8'000.00		3'682.55
4240.41	Benützungsgebühren und Dienstleistungen Strassen/Parkhäuser		182'556.15		130'000.00		176'278.45
4260.01	Rückerstattungen Dritter		17'097.60		15'000.00		18'978.10
4260.41	Rückerstattungen Dritter Strassen/Parkhäuser (MWST)		560.60		7'000.00		7'849.55
4309.03	Mehrwertabgaben altrechtlich						321'750.00
4470.01	Pacht- und Mietzinse Liegenschaften VV		43'100.50		45'000.00		41'249.20
4479.41	Übrige Erträge Liegenschaften VV Strassen/Parkhäuser (MWST)		299.10		2'000.00		42.00
4612.01	interne Verrechnungen		177'601.75		261'500.00		266'375.50
4612.02	Entschädigungen von Gemeinden und Gemeindeverbänden				700.00		
4910.01	Interne Verrechnung von Dienstleistungen		159'144.45				21'259.95
61550	Parkplätze	212'975.25	18'212.20	172'160.00	9'560.00	194'796.50	50'130.00
3103.01	Fachliteratur, Zeitschriften			500.00			
3111.01	Maschinen, Geräte und Fahrzeuge	53'682.60		20'000.00		12'014.95	
3134.01	Sachversicherungsprämien	1'313.90		2'000.00		1'308.25	
3151.01	Unterhalt Apparate, Maschinen, Geräte, Fahrzeuge, Werkzeuge	18'287.40		15'000.00		1'232.35	
3300.10	Planmässige Abschreibungen Strassen / Verkehrswege VV	8'600.00		12'000.00		8'599.00	
3300.40	Planmässige Abschreibungen Hochbauten VV	14'516.95		9'100.00		12'597.65	
3300.60	Planmässige Abschreibungen Mobilien VV	13'722.00		14'000.00		13'722.00	
3612.01	interne Verrechnungen	8'354.70		10'000.00		9'729.05	
3893.01	Einlagen in Vorfinanzierung des EK	9'310.00		9'560.00		50'130.00	
3910.01	Interne Verrechnung von Dienstleistungen	85'187.70		80'000.00		85'463.25	
4200.01	Ersatzabgaben						40'000.00
4260.01	Rückerstattungen Dritter		8'902.20				
4940.01	Interne Verrechnung von kalk. Zinsen und Finanzaufwand		9'310.00		9'560.00		10'130.00

Erfolgsrechnung

		Rechnung 2025		Budget 2025		Rechnung 2024	
		Aufwand	Ertrag	Aufwand	Ertrag	Aufwand	Ertrag
61551	Parkhäuser	351'617.55	538'898.11	512'600.00	512'000.00	287'269.10	492'613.60
3120.01	Ver- und Entsorgung Liegenschaften Verwaltungsvermögen	148'970.80		105'500.00		66'021.60	
3130.01	Dienstleistungen Dritter	24'272.25		35'000.00		27'683.55	
3130.02	Telefon / Porti	2'328.30		2'500.00		4'123.15	
3134.01	Sachversicherungsprämien	12'648.30		20'500.00		12'592.95	
3137.01	Steuern und Abgaben	1'129.50		1'500.00		1'129.50	
3141.92	Unterhalt Strassen / Verkehrswege PH Saanen	1'617.65					
3144.01	Unterhalt Hochbauten, Gebäude	158'370.75		300'000.00		172'857.65	
3151.01	Unterhalt Apparate, Maschinen, Geräte, Fahrzeuge, Werkzeuge			5'000.00			
3160.01	Miete und Pacht Liegenschaften	2'280.00		3'000.00		2'850.00	
3170.01	Reisekosten und Spesen					10.70	
3300.10	Planmässige Abschreibungen Strassen / Verkehrswege VV			38'600.00			
3612.01	interne Verrechnungen			1'000.00			
4240.01	Benützungsgebühren und Dienstleistungen		12'463.30		5'000.00		9'380.66
4240.41	Benützungsgebühren und Dienstleistungen Strassen/Parkhäuser		32'106.30		25'000.00		25'436.15
4240.91	Benützungsgebühren und Dienstleistungen PH Gstaad		294'545.48		280'000.00		254'815.71
4240.92	Benützungsgebühren und Dienstleistungen PH Saanen		95'280.08		100'000.00		101'279.83
4240.93	Benützungsgebühren und Dienstleistungen PH Schönried		88'027.60		85'000.00		85'226.00
4260.01	Rückerstattungen Dritter		0.15				0.05
4470.01	Pacht- und Mietzinse Liegenschaften VV		16'475.20		17'000.00		16'475.20
61552	Aussenparkplätze	30'725.80	426'471.93	47'500.00	414'000.00	30'254.05	398'220.63
3141.01	Unterhalt Strassen / Verkehrswege	13'550.40		25'000.00		14'160.65	
3144.01	Unterhalt Hochbauten, Gebäude			2'500.00			
3160.01	Miete und Pacht Liegenschaften	17'175.40		20'000.00		16'093.40	
4240.01	Benützungsgebühren und Dienstleistungen		426'471.93		410'000.00		398'220.63
4250.01	Verkäufe				1'000.00		
4470.01	Pacht- und Mietzinse Liegenschaften VV				3'000.00		
618	Privatstrassen	749'172.40		741'000.00		1'010'505.50	
6180	Privatstrassen	749'172.40		741'000.00		1'010'505.50	
3300.10	Planmässige Abschreibungen Strassen / Verkehrswege VV	46'750.45		41'000.00		41'064.00	
3635.01	Beiträge an private Unternehmungen	678'678.05		700'000.00		969'441.50	
3910.01	Interne Verrechnung von Dienstleistungen	23'743.90					
62	Öffentlicher Verkehr	1'679'820.50	48'193.81	2'292'000.00	50'000.00	1'700'754.40	52'993.48
	Nettoaufwand		1'631'626.69		2'242'000.00		1'647'760.92

Erfolgsrechnung

		Rechnung 2025		Budget 2025		Rechnung 2024	
		Aufwand	Ertrag	Aufwand	Ertrag	Aufwand	Ertrag
622	Regionalverkehr	780'997.00		1'337'000.00		832'097.20	113.30
6220	Regionalverkehr	780'997.00		1'337'000.00		832'097.20	113.30
3634.01	Beiträge an öffentliche Unternehmungen	6'198.45		6'500.00		6'068.55	
3634.02	Beitrag an Busbetrieb (öV)	15'000.00		20'000.00		103'393.40	
3634.03	Beitrag an Skibus	103'451.70		110'000.00		93'899.30	
3634.04	Beitrag an öV-inkl.	185'000.00		185'000.00		185'000.00	
3634.06	Postautolinie Saanen-Jaun	189'389.35		250'000.00		187'125.80	
3637.01	Beiträge an private Haushalte	128'382.50		220'000.00		139'064.00	
3637.02	Beiträge für Vergünstigung öV-Abonnemente	153'575.00		545'500.00		117'546.15	
4260.01	Rückerstattungen Dritter						113.30
629	Öffentlicher Verkehr	898'823.50	48'193.81	955'000.00	50'000.00	868'657.20	52'880.18
6290	Öffentlicher Verkehr	47'148.50	48'193.81	55'000.00	50'000.00	53'781.10	52'880.18
3130.01	Dienstleistungen Dritter	47'148.50		50'000.00		53'781.10	
3132.01	Honorare externe Berater, Gutachter, Fachexperten etc.			5'000.00			
4250.01	Verkäufe		48'193.81		50'000.00		52'880.18
6291	Gemeindeanteil Öffentlicher Verkehr	851'675.00		900'000.00		814'876.10	
3631.01	Beiträge an Kantone und Konkordate	851'675.00		900'000.00		814'876.10	
63	Verkehr, übrige			40'000.00			
	Nettoaufwand				40'000.00		
634	Verkehrsplanung allgemein			40'000.00			
6340	Verkehrsplanungen allgemein			40'000.00			
3132.01	Honorare externe Berater, Gutachter, Fachexperten etc.			40'000.00			
64	Nachrichtenübermittlung	118'326.00		118'500.00		118'325.00	
	Nettoaufwand		118'326.00		118'500.00		118'325.00
640	Nachrichtenübermittlung	118'326.00		118'500.00		118'325.00	
6400	Nachrichtenübermittlung	118'326.00		118'500.00		118'325.00	
3300.01	Planmässige Abschreibungen Sachanlagen	118'326.00		118'500.00		118'325.00	
7	Umweltschutz und Raumordnung	12'064'322.31	11'067'286.50	11'723'410.00	10'704'810.00	11'287'393.35	10'748'911.85

Erfolgsrechnung

		Rechnung 2025		Budget 2025		Rechnung 2024	
		Aufwand	Ertrag	Aufwand	Ertrag	Aufwand	Ertrag
	Nettoaufwand		997'035.81		1'018'600.00		538'481.50
71	Wasserversorgung	3'798'931.85	3'798'931.85	3'958'500.00	3'958'500.00	3'862'103.10	3'862'103.10
710	Wasserversorgung	3'798'931.85	3'798'931.85	3'958'500.00	3'958'500.00	3'862'103.10	3'862'103.10
7101	Wasserversorgung (Gemeindebetrieb)	3'798'931.85	3'798'931.85	3'958'500.00	3'958'500.00	3'862'103.10	3'862'103.10
3000.01	Löhne, Tag- und Sitzungsgelder an Behörden und Kommissionen	757.50		1'500.00		927.50	
3010.01	Löhne des Verwaltungs- und Betriebspersonals	627'413.75		720'000.00		667'956.50	
3010.09	Taggeldleistungen	-4'906.55				-10'412.05	
3050.01	AG-Beiträge AHV, IV, EO, ALV, Verwaltungskosten	49'463.95		56'800.00		52'163.65	
3052.01	AG-Beiträge an Pensionskassen	60'676.10		73'500.00		65'542.80	
3053.01	AG-Beiträge an Unfallversicherungen	8'890.15		10'100.00		9'951.30	
3055.01	AG-Beiträge an Krankentaggeldversicherungen	10'510.80		12'100.00		8'526.30	
3090.11	Aus- und Weiterbildung des Personals Wasser (MWST)	2'081.65		7'500.00		8'130.75	
3099.02	Überzeitguthaben, Bildung Rückstellung	-3'184.00				13'218.00	
3100.11	Büromaterial Wasser (MWST)	853.75		3'000.00		1'587.45	
3101.11	Betriebs-, Verbrauchsmaterial Wasser (MWST)	113'185.90		160'000.00		149'707.65	
3103.11	Fachliteratur, Zeitschriften Wasser (MWST)			1'000.00			
3111.11	Maschinen, Geräte und Fahrzeuge. Wasser (MWST)	3'843.60		10'000.00		7'144.10	
3120.01	Ver- und Entsorgung Liegenschaften Verwaltungsvermögen					75.00	
3120.11	Ver- und Entsorgung Liegenschaften Verwaltungsvermögen	59'311.00		70'000.00		60'982.05	
3130.11	Dienstleistungen Dritter Wasser (MWST)	-280.50		5'000.00		2'679.40	
3132.11	Honorare externe Berater, Gutachter, Fachexperten etc.	57'543.95		90'000.00		34'635.35	
3134.01	Sachversicherungsprämien	543.30					
3134.11	Sachversicherungsprämien Wasser (MWST)	19'295.60		25'000.00		20'308.70	
3137.01	Steuern und Abgaben	1'063.35		2'000.00		1'063.35	
3142.11	Unterhalt Wasserbau Wasser (MWST)	28'343.00		60'000.00		57'027.75	
3143.11	werterhaltende Arbeiten (z.L. SF Werterhalt)	120'520.20		150'000.00		100'171.20	
3151.11	Unterhalt Apparate, Maschinen, Geräte, Fahrzeuge, Werkzeuge	19'176.70		30'000.00		23'481.90	
3153.11	Informatik-Unterhalt (Hardware) Wasser (MWST)	15'156.70		60'000.00		23'542.35	
3170.01	Reisekosten und Spesen	11'113.80		10'000.00		12'390.07	
3170.11	Reisekosten und Spesen Wasser (MWST)	244.20		5'000.00			
3300.20	Planmässige Abschreibungen Wasserbau VV	234'248.85		255'000.00		232'235.00	
3300.60	Planmässige Abschreibungen Mobilien VV			26'000.00			
3510.10	Einlagen in Spezialfinanzierungen EK (Werterhalt)	1'677'844.00		1'650'000.00		1'668'942.00	
3510.50	Einlagen in Spezialfinanzierungen EK (Anschlussgebühren)	199'080.15		200'000.00		183'249.60	

Erfolgsrechnung

		Rechnung 2025		Budget 2025		Rechnung 2024	
		Aufwand	Ertrag	Aufwand	Ertrag	Aufwand	Ertrag
3611.11	Entschädigungen an Kantone und Konkordate Wasser (MWST)	134'147.10		150'000.00		136'839.00	
3612.01	interne Verrechnungen	108'665.85		110'000.00		108'938.20	
3635.11	Beiträge an private Unternehmungen Wasser (MWST)	725.60		5'000.00		710.00	
4240.01	Benützungsgebühren und Dienstleistungen		750.00				750.00
4240.11	Benützungsgebühren und Dienstleistungen Wasser (MWST)		21'697.00		20'000.00		9'786.95
4240.51	Anschlussgebühren Wasser (Einlage in SF Werterhalt)		199'080.15		200'000.00		183'249.60
4250.11	Grundgebühren Private Wasser (MWST)		2'752'458.20		2'600'000.00		2'619'631.60
4250.12	Wasserzins private Schwimmbäder (MWST)		139'720.05		150'000.00		231'125.10
4250.13	Wasserzins Gewerbe (MWST)		145'909.55		200'000.00		303'604.70
4250.14	Bauwasserzins (MWST)		18'575.80		20'000.00		17'171.05
4260.01	Rückerstattungen Dritter		3.20				4.95
4260.10	Rückerstattung Dritter Wasser		4'320.00		4'000.00		4'320.00
4260.11	Rückerstattungen Dritter Wasser (MWST)		24'078.90		3'000.00		32'652.75
4409.01	Übrige Zinsen von Finanzvermögen		75'350.00		66'680.00		67'350.00
4510.02	Entnahmen aus Spezialfinanzierungen des EK (Werterhalt)		354'769.05		431'000.00		332'406.20
4612.01	interne Verrechnungen		56'500.80		40'000.00		54'322.45
4612.11	Entschädigungen von Gemeinden und Gemeindeverbänden		5'719.15				5'727.75
9010.01	Abschluss Spezialfinanzierungen und Fonds im EK, Ertragsüberschuss	242'602.40				220'388.23	
9011.01	Abschluss Spezialfinanzierungen und Fonds im EK, Aufwandüberschuss				223'820.00		
72	Abwasserentsorgung	5'390'960.90	5'390'960.90	4'992'800.00	4'992'800.00	4'493'146.85	4'493'146.85
720	Abwasserentsorgung	5'390'960.90	5'390'960.90	4'992'800.00	4'992'800.00	4'493'146.85	4'493'146.85
7201	Abwasserentsorgung (Gemeindebetrieb)	5'390'960.90	5'390'960.90	4'992'800.00	4'992'800.00	4'493'146.85	4'493'146.85
3000.01	Löhne, Tag- und Sitzungsgelder an Behörden und Kommissionen	757.50		1'500.00		927.50	
3010.01	Löhne des Verwaltungs- und Betriebspersonals	616'995.10		650'000.00		603'541.15	
3010.09	Taggeldleistungen					-463.40	
3050.01	AG-Beiträge AHV, IV, EO, ALV, Verwaltungskosten	48'166.30		51'200.00		47'091.00	
3052.01	AG-Beiträge an Pensionskassen	50'780.95		55'000.00		45'419.40	
3053.01	AG-Beiträge an Unfallversicherungen	7'349.80		7'600.00		7'122.55	
3055.01	AG-Beiträge an Krankentaggeldversicherungen	10'241.55		10'900.00		7'697.40	
3090.01	Aus- und Weiterbildung des Personals					900.00	
3090.21	Aus- und Weiterbildung des Personals Abwasser (MWST)	11'521.75		22'000.00		13'427.20	
3099.01	Übriger Personalaufwand	391.75					
3099.02	Überzeitguthaben, Bildung Rückstellung	24'378.00				19'987.00	

Erfolgsrechnung

	Rechnung 2025		Budget 2025		Rechnung 2024	
	Aufwand	Ertrag	Aufwand	Ertrag	Aufwand	Ertrag
3099.21	Übriger Personalaufwand Abwasser (MWST)	418.70	2'000.00		753.55	
3100.21	Büromaterial Abwasser (MWST)	852.30	2'000.00		998.45	
3101.01	Betriebs-, Verbrauchsmaterial	47.65				
3101.21	Betriebs-, Verbrauchsmaterial Abwasser (MWST)	93'487.00	95'000.00		83'820.85	
3103.01	Fachliteratur, Zeitschriften	15.65				
3103.21	Fachliteratur, Zeitschriften Abwasser (MWST)	265.65	1'000.00		804.10	
3111.21	Maschinen, Geräte und Fahrzeuge. Abwasser (MWST)	27'521.45	25'000.00		57'774.55	
3120.21	Ver- und Entsorgung Liegenschaften Verwaltungsvermögen	34'406.70	35'000.00		33'685.50	
3130.02	Telefon / Porti	51.15				
3130.21	Dienstleistungen Dritter Abwasser (MWST)	4'890.25	6'000.00		5'538.85	
3132.21	Honorare externe Berater, Gutachter, Fachexperten etc.	153'768.85	140'000.00		98'281.90	
3134.21	Sachversicherungsprämien Abwasser (MWST)	18'446.45	20'000.00		18'869.15	
3137.01	Steuern und Abgaben	1'941.35	10'000.00		1'204.00	
3143.21	betrieblicher Unterhalt ARA	76'694.05	75'000.00		75'917.60	
3143.22	betrieblicher Unterhalt Kanalisationen	57'195.30	200'000.00		150'324.40	
3143.23	Klärschlamm Entsorgung AVAG	302'371.35	230'000.00		201'777.45	
3143.29	werterhaltende Arbeiten (z.L. SF Werterhalt)	1'066'392.30	650'000.00		703'136.20	
3151.21	Unterhalt Apparate, Maschinen, Geräte, Fahrzeuge, Werkzeuge	2'229.15	8'000.00		694.10	
3153.21	Informatik-Unterhalt (Hardware) Abwasser (MWST)	803.55	8'000.00		852.65	
3170.01	Reisekosten und Spesen	4'315.45	3'600.00		5'308.10	
3170.21	Reisekosten und Spesen Abwasser (MWST)		1'000.00			
3300.20	Planmässige Abschreibungen Wasserbau VV	291'428.70	393'000.00		75'101.70	
3300.60	Planmässige Abschreibungen Mobilien VV	8'772.00	15'000.00			
3510.10	Einlagen in Spezialfinanzierungen EK (Walterhalt)	1'832'358.00	1'700'000.00		1'747'270.00	
3510.50	Einlagen in Spezialfinanzierungen EK (Anschlussgebühren)	296'605.15	250'000.00		190'168.00	
3611.21	Entschädigungen an Kantone und Konkordate Abwasser (MWST)	193'466.00	195'000.00		183'539.10	
3612.01	interne Verrechnungen	151'634.05	130'000.00		111'676.85	
4240.21	Abwassergebühren Private (MWST)		2'072'438.25	2'000'000.00		2'043'673.00
4240.22	Abwassergebühren Schwimmbäder (MWST)		76'193.20	75'000.00		93'677.35
4240.23	Abwassergebühren Gewerbe (MWST)		296'057.25	360'000.00		429'732.00
4240.24	Abwassergebühren andere Gemeinden (MWST)		144'042.25	120'000.00		128'520.55
4240.52	Anschlussgebühren Abwasser (Einlage in SF Werterhalt)		296'605.15	250'000.00		190'168.00
4250.21	Verkäufe Abwasser (MWST)		71'128.60	70'000.00		93'016.65
4260.01	Rückerstattungen Dritter		71.95			11.36
4260.21	Rückerstattungen Dritter Abwasser (MWST)		13'395.00	1'000.00		
4409.01	Übrige Zinsen von Finanzvermögen		73'240.00	76'900.00		110'480.00
4510.02	Entnahmen aus Spezialfinanzierungen des EK (Walterhalt)		1'366'593.00	1'058'000.00		778'237.90
4612.01	interne Verrechnungen		115'625.15	70'000.00		141'049.30

Erfolgsrechnung

		Rechnung 2025		Budget 2025		Rechnung 2024	
		Aufwand	Ertrag	Aufwand	Ertrag	Aufwand	Ertrag
4612.21	Entschädigungen von Gemeinden und Gemeindeverbänden		64'659.95		65'000.00		67'808.25
9011.01	Abschluss Spezialfinanzierungen und Fonds im EK, Aufwandüberschuss		800'911.15		846'900.00		416'772.49
73	Abfall	1'848'126.80	1'848'126.80	1'729'510.00	1'729'510.00	1'794'898.85	1'794'898.85
730	Abfall	1'848'126.80	1'848'126.80	1'729'510.00	1'729'510.00	1'794'898.85	1'794'898.85
7300	Tierkörperbeseitigung	75'370.45	75'370.45	56'300.00	56'300.00	53'018.05	53'018.05
3010.01	Löhne des Verwaltungs- und Betriebspersonals	21'814.10		22'000.00		19'856.30	
3050.01	AG-Beiträge AHV, IV, EO, ALV, Verwaltungskosten	730.90		2'000.00		1'578.80	
3052.01	AG-Beiträge an Pensionskassen	438.75		2'000.00		1'673.40	
3053.01	AG-Beiträge an Unfallversicherungen	323.20		400.00		307.05	
3055.01	AG-Beiträge an Krankentaggeldversicherungen	368.85		400.00		258.15	
3111.31	Maschinen, Geräte und Fahrzeuge. Abfall (MWST)			5'000.00			
3120.31	Ver- und Entsorgung Liegenschaften Verwaltungsvermögen	2'037.55		2'000.00		2'704.55	
3132.01	Honorare externe Berater, Gutachter, Fachexperten etc.			5'000.00			
3132.31	AVAG-Gebühren	44'578.55		1'000.00		15'634.95	
3132.33	Sonderabfälle			1'500.00			
3134.01	Sachversicherungsprämien	124.85					
3134.31	Sachversicherungsprämien Abfall (MWST)					126.50	
3151.01	Unterhalt Apparate, Maschinen, Geräte, Fahrzeuge, Werkzeuge	129.05					
3151.31	Unterhalt Apparate, Maschinen, Geräte, Fahrzeuge, Werkzeuge	838.65		10'000.00		6'880.35	
3170.31	Reisekosten und Spesen Abfall (MWST)			1'000.00		12.00	
3300.40	Planmässige Abschreibungen Hochbauten VV	3'986.00		4'000.00		3'986.00	
4240.31	Abfallgrundgebühren Private		21'709.50		22'000.00		22'106.70
4612.01	interne Verrechnungen		53'660.95		34'300.00		30'911.35
7301	Abfall (Gemeindebetrieb)	1'772'756.35	1'772'756.35	1'673'210.00	1'673'210.00	1'741'880.80	1'741'880.80
3000.01	Löhne, Tag- und Sitzungsgelder an Behörden und Kommissionen	757.50		1'500.00		927.50	
3010.01	Löhne des Verwaltungs- und Betriebspersonals	13'628.55		12'000.00		5'955.55	
3010.09	Taggeldleistungen	-157.85				-814.55	
3050.01	AG-Beiträge AHV, IV, EO, ALV, Verwaltungskosten	1'072.40		1'000.00		413.70	
3052.01	AG-Beiträge an Pensionskassen	1'115.60		2'000.00		612.00	
3053.01	AG-Beiträge an Unfallversicherungen	78.90		100.00		30.85	
3055.01	AG-Beiträge an Krankentaggeldversicherungen	227.40		200.00		67.95	
3090.31	Aus- und Weiterbildung des Personals Abfall (MWST)			1'000.00			

Erfolgsrechnung

		Rechnung 2025		Budget 2025		Rechnung 2024	
		Aufwand	Ertrag	Aufwand	Ertrag	Aufwand	Ertrag
3099.02	Überzeitguthaben, Bildung Rückstellung	844.00				1'139.00	
3099.31	Übriger Personalaufwand Abfall (MWST)			10.00			
3100.31	Büromaterial Abfall (MWST)			500.00			
3103.01	Fachliteratur, Zeitschriften	423.90					
3103.31	Fachliteratur, Zeitschriften Abfall (MWST)	13'553.80		25'000.00		11'307.85	
3111.01	Maschinen, Geräte und Fahrzeuge	2'503.40				-9'305.30	
3111.31	Maschinen, Geräte und Fahrzeuge. Abfall (MWST)	15'928.65		25'000.00		30'918.90	
3130.31	Dienstleistungen Dritter Abfall (MWST)			20'000.00			
3132.31	AVAG-Gebühren	956'234.35		1'050'000.00		938'043.95	
3132.32	Grünabfuhrkosten	149'381.65		150'000.00		373'193.70	
3132.33	Sonderabfälle	195'559.10		170'000.00		177'701.15	
3134.31	Sachversicherungsprämien Abfall (MWST)	990.30		500.00		1'012.25	
3143.31	Unterhalt übrige Tiefbauten Abfall (MWST)	12'708.55		50'000.00		3'276.55	
3151.31	Unterhalt Apparate, Maschinen, Geräte, Fahrzeuge, Werkzeuge	1'018.90					
3160.31	Miete und Pacht Liegenschaften Abfall (MWST)	100.00		100.00		100.00	
3170.01	Reisekosten und Spesen	396.70				37.66	
3612.01	interne Verrechnungen	198'891.15		164'300.00		165'162.50	
4240.31	Abfallgrundgebühren Private		444'378.00		420'000.00		441'184.25
4240.32	Abfallgrundgebühren Gewerbe		320'465.30		280'000.00		314'667.80
4240.33	Abfallgebühren anderer Gemeinden		29'112.25		30'000.00		13'602.30
4240.34	Gebühreninkasso AVAG		361'148.80		400'000.00		364'037.15
4240.35	Containerleerungen		377'165.70		350'000.00		373'995.85
4240.36	Grüngutvignetten		35'281.85		30'000.00		25'508.75
4240.37	Entsorgung Speise- und Sonderabfälle		171'193.15		125'000.00		169'400.15
4260.01	Rückerstattungen Dritter		9.70				
4260.31	Rückerstattungen Dritter Abfall (MWST)		1'211.30		500.00		4'424.55
4409.01	Übrige Zinsen von Finanzvermögen		30'950.00		29'290.00		35'060.00
4612.01	interne Verrechnungen		1'840.30				
9010.01	Abschluss Spezialfinanzierungen und Fonds im EK, Ertragsüberschuss	207'499.40				42'099.59	
9011.01	Abschluss Spezialfinanzierungen und Fonds im EK, Aufwandüberschuss				8'420.00		
74	Verbauungen	43'751.90		61'300.00		50'526.95	
	Nettoaufwand		43'751.90		61'300.00		50'526.95
741	Gewässerverbauungen	42'060.80		56'000.00		48'010.00	
7410	Gewässerverbauungen	42'060.80		56'000.00		48'010.00	

Erfolgsrechnung

		Rechnung 2025		Budget 2025		Rechnung 2024	
		Aufwand	Ertrag	Aufwand	Ertrag	Aufwand	Ertrag
3091.01	Personalwerbung	1'218.80					
3300.01	Planmässige Abschreibungen Sachanlagen	5'813.00		6'000.00		5'813.00	
3632.01	Beiträge an Gemeinden und Gemeindeverbände	35'029.00		50'000.00		42'197.00	
742	Lawinenverbauungen	800.00		800.00		800.00	
7420	Schutzverbauungen	800.00		800.00		800.00	
3132.01	Honorare externe Berater, Gutachter, Fachexperten etc.	800.00		800.00		800.00	
745	Naturgefahren	891.10		4'500.00		1'716.95	
7450	Naturgefahren	891.10		4'500.00		1'716.95	
3132.01	Honorare externe Berater, Gutachter, Fachexperten etc.	671.40		2'000.00		281.25	
3143.01	Unterhalt übrige Tiefbauten			1'500.00		1'216.40	
3151.01	Unterhalt Apparate, Maschinen, Geräte, Fahrzeuge, Werkzeuge	219.70		1'000.00		219.30	
76	Bekämpfung von Umweltverschmutzung	3'726.00		3'700.00		3'690.00	
	Nettoaufwand		3'726.00		3'700.00		3'690.00
769	Bekämpfung von Umweltverschmutzung	3'726.00		3'700.00		3'690.00	
7690	Bekämpfung von Umweltverschmutzung	3'726.00		3'700.00		3'690.00	
3634.01	Beiträge an öffentliche Unternehmungen	3'726.00		3'700.00		3'690.00	
77	Übriger Umweltschutz	426'407.16	18'857.40	449'200.00	19'000.00	404'849.95	21'589.95
	Nettoaufwand		407'549.76		430'200.00		383'260.00
771	Friedhof und Bestattung	203'350.50	10'950.00	223'000.00	14'000.00	194'641.25	14'350.00
7710	Friedhof und Bestattung allgemein	203'350.50	10'950.00	223'000.00	14'000.00	194'641.25	14'350.00
3010.01	Löhne des Verwaltungs- und Betriebspersonals	17'971.10		20'000.00		16'564.80	
3050.01	AG-Beiträge AHV, IV, EO, ALV, Verwaltungskosten	1'387.85		1'700.00		1'273.20	
3053.01	AG-Beiträge an Unfallversicherungen	261.95		350.00		251.70	
3055.01	AG-Beiträge an Krankentaggeldversicherungen	294.90		250.00		208.10	
3101.01	Betriebs-, Verbrauchsmaterial	342.20					
3111.01	Maschinen, Geräte und Fahrzeuge			1'000.00			
3120.01	Ver- und Entsorgung Liegenschaften Verwaltungsvermögen	9'494.80		11'500.00		9'629.20	
3132.01	Honorare externe Berater, Gutachter, Fachexperten etc.	7'308.85		6'000.00		3'956.95	
3134.01	Sachversicherungsprämien	533.00		1'000.00		593.50	

Erfolgsrechnung

		Rechnung 2025		Budget 2025		Rechnung 2024	
		Aufwand	Ertrag	Aufwand	Ertrag	Aufwand	Ertrag
3140.01	Unterhalt an Grundstücken	148'431.30		170'000.00		154'782.95	
3144.01	Unterhalt Hochbauten, Gebäude	14'102.55		6'000.00		4'158.85	
3300.01	Planmässige Abschreibungen Sachanlagen	3'222.00		3'200.00		3'222.00	
3300.40	Planmässige Abschreibungen Hochbauten VV			2'000.00			
4240.01	Benützungsgebühren und Dienstleistungen		10'950.00		14'000.00		14'350.00
779	Umweltschutz	223'056.66	7'907.40	226'200.00	5'000.00	210'208.70	7'239.95
7791	Öffentliche Toilettenanlagen	213'224.31	7'907.40	216'200.00	5'000.00	201'519.05	7'239.95
3010.01	Löhne des Verwaltungs- und Betriebspersonals	77'617.45		72'000.00		75'044.40	
3050.01	AG-Beiträge AHV, IV, EO, ALV, Verwaltungskosten	4'534.85		4'200.00		4'311.90	
3052.01	AG-Beiträge an Pensionskassen	484.20		400.00		475.80	
3053.01	AG-Beiträge an Unfallversicherungen	926.20		1'000.00		927.60	
3055.01	AG-Beiträge an Krankentaggeldversicherungen	59.35		100.00		30.00	
3111.01	Maschinen, Geräte und Fahrzeuge			1'000.00			
3120.01	Ver- und Entsorgung Liegenschaften Verwaltungsvermögen	3'673.85		7'000.00		5'263.15	
3130.01	Dienstleistungen Dritter	29'835.55		29'000.00		29'484.20	
3134.01	Sachversicherungsprämien	70.45		500.00		66.50	
3144.01	Unterhalt Hochbauten, Gebäude	8'466.91		15'000.00		6'865.60	
3300.40	Planmässige Abschreibungen Hochbauten VV	11'019.00		11'000.00		11'019.00	
3612.01	interne Verrechnungen	76'536.50		75'000.00		68'030.90	
4260.01	Rückerstattungen Dritter		7'907.40		5'000.00		7'239.95
7792	Hundetoiletten	9'832.35		10'000.00		8'689.65	
3111.01	Maschinen, Geräte und Fahrzeuge	9'832.35		10'000.00		8'689.65	
79	Raumordnung	552'417.70	10'409.55	528'400.00	5'000.00	678'177.65	577'173.10
	Nettoaufwand		542'008.15		523'400.00		101'004.55
790	Raumordnung	552'417.70	10'409.55	528'400.00	5'000.00	678'177.65	577'173.10
7900	Raumordnung allgemein	526'335.70	10'409.55	498'400.00	5'000.00	652'347.65	577'173.10
3010.01	Löhne des Verwaltungs- und Betriebspersonals	191'805.50		180'000.00		137'170.95	
3010.09	Taggeldleistungen	-3'866.10					
3050.01	AG-Beiträge AHV, IV, EO, ALV, Verwaltungskosten	12'984.00		14'000.00		8'931.00	
3052.01	AG-Beiträge an Pensionskassen	19'385.10		21'500.00		14'835.60	
3053.01	AG-Beiträge an Unfallversicherungen	1'504.60		1'400.00		846.75	
3055.01	AG-Beiträge an Krankentaggeldversicherungen	3'179.20		3'000.00		1'783.55	
3090.01	Aus- und Weiterbildung des Personals	1'800.00		5'000.00		540.00	
3100.01	Büromaterial			3'000.00		414.05	

Erfolgsrechnung

		Rechnung 2025		Budget 2025		Rechnung 2024	
		Aufwand	Ertrag	Aufwand	Ertrag	Aufwand	Ertrag
3132.01	Honorare externe Berater, Gutachter, Fachexperten etc.	289'108.45		120'000.00		336'327.70	
3132.03	Campus Le Rosey, Planungskosten					2'952.45	
3170.01	Reisekosten und Spesen	844.55		3'000.00			
3510.01	Einlagen in Spezialfinanzierungen EK	9'590.40					
3601.01	Mehrwertabgaben, Kantonsanteile					1'065.60	
3650.40	Wertberichtigungen Beteiligungen VV an öffentlichen					147'480.00	
3660.50	Planmässige Abschreibungen Investitionsbeiträge an private			147'500.00			
4260.01	Rückerstattungen Dritter		10'409.55		5'000.00		160.00
4309.02	Mehrwertabgaben neurechtlich						10'656.00
4309.03	Mehrwertabgaben altrechtlich						321'750.00
4611.01	Entschädigungen von Kantonen und Konkordaten						244'607.10
7906	Regionale Planungsgruppen	26'082.00		30'000.00		25'830.00	
3634.01	Beiträge an öffentliche Unternehmungen	26'082.00		30'000.00		25'830.00	
8	Volkswirtschaft	10'304'584.65	1'548'883.50	10'315'800.00	1'890'000.00	9'221'377.12	1'331'941.37
	Nettoaufwand		8'755'701.15		8'425'800.00		7'889'435.75
81	Landwirtschaft	166'486.30		216'400.00		161'937.95	
	Nettoaufwand		166'486.30		216'400.00		161'937.95
811	Verwaltung, Vollzug und Kontrolle	161'638.30		211'600.00		157'088.95	
8110	Verwaltung, Vollzug und Kontrolle	161'638.30		211'600.00		157'088.95	
3010.01	Löhne des Verwaltungs- und Betriebspersonals	9'785.60		10'000.00		9'412.50	
3050.01	AG-Beiträge AHV, IV, EO, ALV, Verwaltungskosten	749.70		800.00		720.30	
3053.01	AG-Beiträge an Unfallversicherungen	9.10		100.00		12.40	
3055.01	AG-Beiträge an Krankentaggeldversicherungen			200.00			
3103.01	Fachliteratur, Zeitschriften	945.20		1'000.00		568.00	
3105.01	Lebensmittel	2'208.60		3'000.00		2'786.80	
3132.01	Honorare externe Berater, Gutachter, Fachexperten etc.	1'798.65		5'000.00		6'539.50	
3140.01	Unterhalt an Grundstücken	6'874.55		25'000.00		10'424.85	
3170.01	Reisekosten und Spesen	1'200.00		1'500.00		1'200.00	
3612.01	interne Verrechnungen	25'684.60		30'000.00		28'592.60	
3635.01	Beiträge an private Unternehmungen	90'158.90		120'000.00		84'745.70	
3635.02	Beiträge an Unternehmungen (Anlässe)	4'000.00					
3637.01	Beiträge an private Haushalte	18'223.40		15'000.00		12'086.30	
813	Produktionsverbesserungen Vieh	4'848.00		4'800.00		4'849.00	

Erfolgsrechnung

		Rechnung 2025		Budget 2025		Rechnung 2024	
		Aufwand	Ertrag	Aufwand	Ertrag	Aufwand	Ertrag
8130	Produktionsverbesserungen Vieh	4'848.00		4'800.00		4'849.00	
3300.01	Planmässige Abschreibungen Sachanlagen	4'848.00		4'800.00		4'849.00	
82	Forstwirtschaft	404'439.70	394'934.50	469'700.00	415'500.00	398'067.47	375'383.02
	Nettoaufwand		9'505.20		54'200.00		22'684.45
820	Forstwirtschaft	404'439.70	394'934.50	469'700.00	415'500.00	398'067.47	375'383.02
8200	Forstwirtschaft	36'713.95	27'208.75	91'200.00	37'000.00	43'170.53	20'486.10
3000.01	Löhne, Tag- und Sitzungsgelder an Behörden und Kommissionen	100.00		500.00		100.00	
3111.01	Maschinen, Geräte und Fahrzeuge	129.15		2'500.00		255.20	
3120.02	Treibstoffkosten	1'252.60		1'500.00		1'560.35	
3132.09	Schutzbauprojekte			10'000.00		2'774.90	
3134.01	Sachversicherungsprämien	278.55		500.00		257.25	
3137.01	Steuern und Abgaben	3.70				3.70	
3144.01	Unterhalt Hochbauten, Gebäude	32.95		3'000.00		341.90	
3151.01	Unterhalt Apparate, Maschinen, Geräte, Fahrzeuge, Werkzeuge			500.00			
3170.01	Reisekosten und Spesen	53.05					
3300.50	Planmässige Abschreibungen Waldungen VV	686.00		700.00		686.00	
3612.01	interne Verrechnungen	5'823.65		30'000.00		8'611.63	
3635.01	Beiträge an private Unternehmungen	28'354.30		42'000.00		28'579.60	
4250.01	Verkäufe		8'179.75		5'000.00		1'769.10
4260.01	Rückerstattungen Dritter				18'000.00		12'717.00
4470.01	Pacht- und Mietzinse Liegenschaften VV		13'029.00				
4612.01	interne Verrechnungen		6'000.00		6'000.00		6'000.00
4631.09	Schutzbauprojekte, Beiträge				8'000.00		
8206	DLZ Wald und Umwelt	367'725.75	367'725.75	378'500.00	378'500.00	354'896.94	354'896.92
3000.01	Löhne, Tag- und Sitzungsgelder an Behörden und Kommissionen			500.00			
3010.01	Löhne des Verwaltungs- und Betriebspersonals	264'532.45		265'000.00		258'841.20	
3010.09	Taggeldleistungen	-10'075.65					
3050.01	AG-Beiträge AHV, IV, EO, ALV, Verwaltungskosten	20'535.15		21'000.00		20'179.80	
3052.01	AG-Beiträge an Pensionskassen	26'426.10		28'000.00		27'345.60	
3053.01	AG-Beiträge an Unfallversicherungen	6'050.90		6'200.00		6'181.30	
3055.01	AG-Beiträge an Krankentaggeldversicherungen	4'363.55		4'500.00		3'298.20	
3099.02	Überzeitguthaben, Bildung Rückstellung	10'651.00				94.00	
3101.01	Betriebs-, Verbrauchsmaterial	4'820.65		6'500.00		3'396.85	

Erfolgsrechnung

		Rechnung 2025		Budget 2025		Rechnung 2024	
		Aufwand	Ertrag	Aufwand	Ertrag	Aufwand	Ertrag
3110.01	Büromöbel und Geräte	1'215.45		4'500.00		442.25	
3132.01	Honorare externe Berater, Gutachter, Fachexperten etc.			5'000.00			
3134.01	Sachversicherungsprämien	1'383.60		2'000.00		1'983.15	
3151.01	Unterhalt Apparate, Maschinen, Geräte, Fahrzeuge, Werkzeuge	7'307.25		4'000.00		3'002.35	
3170.01	Reisekosten und Spesen	5'244.80		4'800.00		5'242.24	
3612.01	interne Verrechnungen	24'420.50		25'500.00		24'040.00	
3635.01	Beiträge an private Unternehmungen	850.00		1'000.00		850.00	
4260.01	Rückerstattungen Dritter						0.02
4260.50	Rückerstattung Dritter DLZ		118'524.65		88'000.00		96'792.45
4260.51	Rückerstattungen Dritter DLZ				19'500.00		11'748.57
4612.01	interne Verrechnungen		21'616.15		36'500.00		31'284.58
4612.02	Entschädigungen von Gemeinden und Gemeindeverbänden		3'022.95		15'500.00		4'373.05
4631.51	Beiträge von Kantonen und Konkordaten DLZ		224'562.00		219'000.00		210'698.25
84	Tourismus	9'038'103.90	571'651.50	8'429'700.00	574'500.00	8'507'450.95	393'632.10
	Nettoaufwand		8'466'452.40		7'855'200.00		8'113'818.85
840	Tourismus	9'038'103.90	571'651.50	8'429'700.00	574'500.00	8'507'450.95	393'632.10
84000	Tourismus	2'265'297.60		2'336'300.00		2'218'209.90	20'000.00
3132.04	NRP Abländschen	493.55					
3300.10	Planmässige Abschreibungen Strassen / Verkehrswege VV			76'300.00			
3612.01	interne Verrechnungen	20'000.00		20'000.00		20'000.00	
3634.01	Beiträge an öffentliche Unternehmungen	1'250'000.00		1'250'000.00		1'250'000.00	
3635.01	Beiträge an private Unternehmungen	304'804.05		300'000.00		258'209.90	
3640.50	Wertberichtigungen Darlehen VV an private Unternehmungen	690'000.00		690'000.00		690'000.00	
4611.04	NRP Abländschen, Kantonsbeitrag						20'000.00
84001	Beiträge an Tourismusanlagen	5'301'774.90	569'474.00	4'558'400.00	570'000.00	4'965'395.85	369'474.00
3132.01	Honorare externe Berater, Gutachter, Fachexperten etc.	11'378.90					
3300.10	Planmässige Abschreibungen Strassen / Verkehrswege VV	75'233.00				75'232.85	
3635.01	Beiträge an private Unternehmungen	3'820'000.00		3'820'000.00		3'820'000.00	
3650.40	Wertberichtigungen Beteiligungen VV an öffentlichen					75'000.00	
3660.50	Planmässige Abschreibungen Investitionsbeiträge an private	825'689.00		738'400.00		625'689.00	
3893.01	Einlagen in Vorfinanzierung des EK	569'474.00				369'474.00	
4893.01	Entnahmen aus Vorfinanzierungen des EK		569'474.00		570'000.00		369'474.00
84002	Beiträge an Grossanlässe	1'450'000.00		1'500'000.00		1'301'000.00	

Erfolgsrechnung

		Rechnung 2025		Budget 2025		Rechnung 2024	
		Aufwand	Ertrag	Aufwand	Ertrag	Aufwand	Ertrag
3635.01	Beiträge an private Unternehmungen	1'450'000.00		1'450'000.00		1'301'000.00	
3893.01	Einlagen in Vorfinanzierung des EK			50'000.00			
84003	Partnerschaften	21'031.40	2'177.50	35'000.00	4'500.00	22'845.20	4'158.10
3635.02	Beiträge an Unternehmungen (Anlässe)	21'031.40		35'000.00		22'845.20	
4260.01	Rückerstattungen Dritter		2'177.50		4'500.00		4'158.10
85	Industrie, Gewerbe, Handel	81'060.00		300'000.00		122'960.65	
	Nettoaufwand		81'060.00		300'000.00		122'960.65
850	Industrie, Gewerbe, Handel	81'060.00		300'000.00		122'960.65	
8506	Regionale Wirtschaftsförderung	81'060.00		300'000.00		122'960.65	
3132.05	Honorar Standortentwicklung			30'000.00		18'408.25	
3635.01	Beiträge an private Unternehmungen	61'060.00		250'000.00		84'552.40	
3640.50	Wertberichtigungen Darlehen VV an private Unternehmungen	20'000.00		20'000.00		20'000.00	
87	Brennstoffe und Energie	614'494.75	582'297.50	900'000.00	900'000.00	30'960.10	562'926.25
	Nettoaufwand		32'197.25				
	Nettoertrag					531'966.15	
871	Elektrizität	582'297.50	582'297.50	900'000.00	900'000.00	1'389.35	562'926.25
8710	Elektrizität allgemein	582'297.50	582'297.50	900'000.00	900'000.00	1'389.35	562'926.25
3132.01	Honorare externe Berater, Gutachter, Fachexperten etc.	18'578.05				1'389.35	
3637.01	Beiträge an private Haushalte	112'183.00		300'000.00			
3893.01	Einlagen in Vorfinanzierung des EK	451'536.45		600'000.00			
4120.01	Konzessionen		582'297.50		600'000.00		562'926.25
4893.01	Entnahmen aus Vorfinanzierungen des EK				300'000.00		
879	Energie	32'197.25				29'570.75	
8790	Energie allgemein	32'197.25				29'570.75	
3132.01	Honorare externe Berater, Gutachter, Fachexperten etc.	32'197.25				29'570.75	
9	Finanzen und Steuern	33'267'458.31	75'409'160.43	28'305'660.00	74'959'870.00	33'949'714.00	75'018'898.72
	Nettoertrag	42'141'702.12		46'654'210.00		41'069'184.72	
91	Steuern	158'493.64	68'807'958.55	111'000.00	56'490'000.00	619'869.87	67'160'832.23

Erfolgsrechnung

		Rechnung 2025		Budget 2025		Rechnung 2024	
		Aufwand	Ertrag	Aufwand	Ertrag	Aufwand	Ertrag
	Nettoertrag	68'649'464.91		56'379'000.00		66'540'962.36	
910	Steuern	158'493.64	68'807'958.55	111'000.00	56'490'000.00	619'869.87	67'160'832.23
9100	Allgemeine Gemeindesteuern	154'259.11	50'701'610.20	100'000.00	43'190'000.00	619'340.05	52'232'383.70
3180.01	Wertberichtigungen auf Forderungen	-101'000.00				436'000.00	
3181.01	Tatsächliche Forderungsverluste	255'259.11		100'000.00		183'340.05	
4000.01	Einkommenssteuern natürliche Personen		28'278'421.15		22'950'000.00		28'657'804.50
4000.50	Passive Steuerauscheidungen Einkommen		-3'497.20				-1'699.60
4000.60	Anrechnung ausl. Quellensteuern		-111'250.70		-125'000.00		-157'013.00
4001.01	Vermögenssteuern natürliche Personen		13'601'233.95		14'560'000.00		14'349'874.80
4001.40	Aktive Steuerauscheidungen Vermögen		1'337'464.05		500'000.00		1'192'527.15
4001.50	Passive Steuerauscheidungen Vermögen		-583'665.25		-500'000.00		-886'048.05
4002.01	Quellensteuern natürliche Personen		3'836'344.45		2'000'000.00		2'540'382.05
4002.10	Quellensteuern Grenzgänger		17'924.00		10'000.00		19'474.00
4010.01	Gewinnsteuern juristische Personen		3'581'191.00		3'250'000.00		5'561'601.65
4010.20	Nachsteuern und Bussen		46'656.20		100'000.00		272'645.00
4010.40	Aktive Steuerauscheidungen Gewinnsteuern		591'498.45		500'000.00		657'134.35
4010.50	Passive Steuerauscheidungen Gewinnsteuern		-86'432.60		-100'000.00		-73'487.90
4010.60	Anrechnung ausl. Quellensteuern		-17'849.45		-25'000.00		-186.85
4011.01	Kapitalsteuern juristische Personen		193'418.95		50'000.00		56'142.15
4029.01	Eingang abgeschriebene Steuern		20'153.20		20'000.00		43'233.45
9101	Sondersteuern	4'450.85	12'399'513.40	10'000.00	8'250'000.00	734.40	8'747'823.35
3181.01	Tatsächliche Forderungsverluste	4'450.85		10'000.00		734.40	
4022.01	Vermögensgewinnsteuern		11'999'697.85		7'500'000.00		8'144'217.00
4022.10	Sonderveranlagungen		399'815.55		750'000.00		603'574.10
4029.01	Eingang abgeschriebene Steuern						32.25
9102	Liegenschaftssteuern	-216.32	5'655'071.70		5'000'000.00	-204.58	6'128'317.70
3181.01	Tatsächliche Forderungsverluste	-216.32				-204.58	
4021.01	Grundsteuern		5'652'935.30		5'000'000.00		6'128'317.70
4029.01	Eingang abgeschriebene Steuern		2'136.40				
9103	Hundetaxe		51'763.25	1'000.00	50'000.00		52'307.48
3132.01	Honorare externe Berater, Gutachter, Fachexperten etc.			1'000.00			
4033.01	Hundesteuer		51'763.25		50'000.00		52'307.48
93	Finanz- und Lastenausgleich	23'404'410.00	56'691.00	22'365'000.00	80'000.00	21'329'464.00	78'873.00
	Nettoaufwand		23'347'719.00		22'285'000.00		21'250'591.00

Erfolgsrechnung

		Rechnung 2025		Budget 2025		Rechnung 2024	
		Aufwand	Ertrag	Aufwand	Ertrag	Aufwand	Ertrag
930	Finanz- und Lastenausgleich	23'404'410.00	56'691.00	22'365'000.00	80'000.00	21'329'464.00	78'873.00
9300	Finanz- und Lastenausgleich	23'404'410.00	56'691.00	22'365'000.00	80'000.00	21'329'464.00	78'873.00
3621.60	Lastenausgleich neue Aufgabenteilung	1'352'604.00		1'365'000.00		1'371'447.00	
3622.70	Disparitätenabbau Gemeinden	22'051'806.00		21'000'000.00		19'958'017.00	
4621.60	Vertikaler Lastenausgleich		56'691.00		80'000.00		78'873.00
95	Ertragsanteile, übrige		539'487.40		800'000.00		1'454'739.60
	Nettoertrag	539'487.40		800'000.00		1'454'739.60	
950	Ertragsanteile, übrige		539'487.40		800'000.00		1'454'739.60
9500	Ertragsanteile, übrige		539'487.40		800'000.00		1'454'739.60
4024.01	Erbschafts- und Schenkungssteuern		215'683.40		500'000.00		1'069'938.10
4600.01	Ertragsanteile an Direkter Bundessteuer		323'804.00		300'000.00		384'801.50
96	Vermögens- und Schuldenverwaltung	4'424'225.40	5'936'955.98	4'758'650.00	5'941'290.00	4'960'281.46	6'244'081.89
	Nettoertrag	1'512'730.58		1'182'640.00		1'283'800.43	
961	Zinsen	663'172.90	467'256.88	841'650.00	580'790.00	930'060.56	585'068.34
9610	Zinsen	663'172.90	467'256.88	841'650.00	580'790.00	930'060.56	585'068.34
3181.01	Tatsächliche Forderungsverluste	3'352.09		25'000.00		4'498.76	
3400.01	Verzinsung laufende Verbindlichkeiten	8'405.35		50'000.00		8'120.35	
3401.01	Verzinsung kurzfristige Finanzverbindlichkeiten	55'800.00		56'000.00		92'100.00	
3406.01	Verzinsung langfristige Finanzverbindlichkeiten	271'398.56		310'000.00		285'912.25	
3409.01	Übrige Passivzinsen	180'470.00		172'870.00		217'330.00	
3499.01	Übriger Finanzaufwand	115'957.90		200'000.00		290'359.20	
3940.01	Interne Verrechnung von kalk. Zinsen und Finanzaufwand	27'789.00		27'780.00		31'740.00	
4401.01	Zinsen Forderungen und Kontokorrente		40'106.18		250'000.00		120'250.64
4401.02	Verzugszinsen (Steuern)		183'657.10		100'000.00		193'164.70
4402.01	Zinsen kurzfristige Finanzanlagen		85'418.00		70'000.00		80'457.00
4407.01	Zinsen langfristige Finanzanlagen		14'062.50		14'000.00		37'500.00
4450.01	Erträge aus Darlehen VV		113'371.10		125'000.00		123'240.00
4451.01	Erträge aus Beteiligungen VV		17'632.00		10'000.00		16'316.00
4940.01	Interne Verrechnung von kalk. Zinsen und Finanzaufwand		13'010.00		11'790.00		14'140.00
962	Emmissionskosten			10'000.00			

Erfolgsrechnung

		Rechnung 2025		Budget 2025		Rechnung 2024	
		Aufwand	Ertrag	Aufwand	Ertrag	Aufwand	Ertrag
9620	Emissionskosten			10'000.00			
3420.01	Kapitalbeschaffung und -verwaltung			10'000.00			
963	Liegenschaften des Finanzvermögens	3'144'492.50	4'853'139.10	3'907'000.00	5'360'500.00	2'813'710.90	4'442'503.55
96301	Liegenschaften FV	2'421'699.00	4'122'590.80	2'741'300.00	4'293'500.00	2'057'674.90	3'722'318.80
3010.01	Löhne des Verwaltungs- und Betriebspersonals	103'348.25		118'000.00		112'733.15	
3050.01	AG-Beiträge AHV, IV, EO, ALV, Verwaltungskosten	7'476.55		8'200.00		8'007.40	
3052.01	AG-Beiträge an Pensionskassen	7'958.20		9'500.00		8'796.50	
3053.01	AG-Beiträge an Unfallversicherungen	735.65		800.00		796.15	
3055.01	AG-Beiträge an Krankentaggeldversicherungen	1'509.80		1'800.00		1'246.10	
3103.01	Fachliteratur, Zeitschriften	1'485.05		5'000.00		365.85	
3120.01	Ver- und Entsorgung Liegenschaften Verwaltungsvermögen	218'362.10		239'000.00		225'387.70	
3130.02	Telefon / Porti	802.55		1'000.00		1'105.35	
3132.01	Honorare externe Berater, Gutachter, Fachexperten etc.	29'242.30		100'000.00		45'744.00	
3134.01	Sachversicherungsprämien	54'780.35		52'000.00		56'474.95	
3170.01	Reisekosten und Spesen	341.20		1'000.00		262.15	
3411.01	Realisierte Verluste auf Grundstücken FV					700.00	
3411.40	Realisierte Verluste auf Gebäuden FV					225'083.80	
3430.01	Baulicher Unterhalt Liegenschaften FV	108'592.05		95'000.00		95'648.45	
3430.02	Baulicher Unterhalt Liegenschaften FV (Werterhalt)	1'063'899.95		1'365'000.00		450'051.75	
3612.01	interne Verrechnungen	15.00		10'000.00		1'511.60	
3893.01	Einlagen in Vorfinanzierung des EK	823'150.00		735'000.00		823'760.00	
4260.01	Rückerstattungen Dritter		251'902.90		250'000.00		262'287.00
4411.01	Gewinn aus Verkäufen von Grundstücken FV		23'777.65				
4430.01	Pacht- und Mietzinse Liegenschaften FV		2'093'274.30		2'000'000.00		2'103'087.35
4430.02	Baurechtszinsen Liegenschaften FV		649'624.00		635'000.00		639'322.90
4430.03	Dienstbarkeitsentschädigungen Liegenschaften FV				1'000.00		
4612.01	interne Verrechnungen		40'112.00		40'000.00		40'112.00
4893.01	Entnahmen aus Vorfinanzierungen des EK		1'063'899.95		1'365'000.00		450'051.75
4896.01	Entnahmen aus Neubewertungsreserven						225'783.80
4900.01	Interne Verrechnung von Material- und Warenbezügen				2'500.00		1'674.00
96302	Hotel Landhaus	441'850.30	523'518.90	613'600.00	614'000.00	351'106.20	445'718.20
3010.01	Löhne des Verwaltungs- und Betriebspersonals	19'046.30		22'000.00		20'731.05	
3050.01	AG-Beiträge AHV, IV, EO, ALV, Verwaltungskosten	1'456.50		1'800.00		1'545.15	
3052.01	AG-Beiträge an Pensionskassen	1'885.55		2'400.00		2'094.45	
3053.01	AG-Beiträge an Unfallversicherungen	111.05		200.00		119.40	
3055.01	AG-Beiträge an Krankentaggeldversicherungen	316.95		300.00		265.10	
3099.09	übriger Personalaufwand			500.00			

Erfolgsrechnung

		Rechnung 2025		Budget 2025		Rechnung 2024	
		Aufwand	Ertrag	Aufwand	Ertrag	Aufwand	Ertrag
3111.01	Maschinen, Geräte und Fahrzeuge	30'272.10		98'000.00		21'859.40	
3132.01	Honorare externe Berater, Gutachter, Fachexperten etc.	2'000.00		10'000.00			
3134.01	Sachversicherungsprämien	8'172.10		8'900.00		8'512.00	
3151.01	Unterhalt Apparate, Maschinen, Geräte, Fahrzeuge, Werkzeuge	38'564.65		45'000.00		25'443.85	
3170.01	Reisekosten und Spesen	83.15		500.00		72.50	
3430.01	Baulicher Unterhalt Liegenschaften FV	16'322.70		10'000.00		11'755.10	
3430.02	Baulicher Unterhalt Liegenschaften FV (Werterhalt)	165'719.25		274'000.00		103'954.55	
3612.01	interne Verrechnungen					253.65	
3893.01	Einlagen in Vorfinanzierung des EK	157'900.00		140'000.00		154'500.00	
4430.01	Pacht- und Mietzinse Liegenschaften FV		357'799.65		340'000.00		341'763.65
4893.01	Entnahmen aus Vorfinanzierungen des EK		165'719.25		274'000.00		103'954.55
96303	übrige Liegenschaften FV (nicht NPM)	35'154.20	17'966.85	34'600.00	20'000.00	34'260.95	17'950.50
3010.01	Löhne des Verwaltungs- und Betriebspersonals	32'746.65		32'000.00		31'773.25	
3050.01	AG-Beiträge AHV, IV, EO, ALV, Verwaltungskosten	1'910.10		2'000.00		1'889.65	
3053.01	AG-Beiträge an Unfallversicherungen	207.00		300.00		221.15	
3055.01	AG-Beiträge an Krankentaggeldversicherungen	253.65		300.00		192.90	
3170.01	Reisekosten und Spesen	36.80				184.00	
4260.01	Rückerstattungen Dritter		17'966.85		20'000.00		17'950.50
9635	Gutsbetriebe	245'789.00	189'062.55	517'500.00	433'000.00	370'668.85	256'516.05
3132.01	Honorare externe Berater, Gutachter, Fachexperten etc.			10'000.00		658.45	
3134.01	Sachversicherungsprämien	13'834.60		15'000.00		17'530.55	
3137.01	Steuern und Abgaben	244.55		500.00		246.50	
3430.01	Baulicher Unterhalt Liegenschaften FV	8'433.70		5'000.00		4'712.25	
3430.02	Baulicher Unterhalt Liegenschaften FV (Werterhalt)	38'840.80		340'000.00		162'602.95	
3612.01	interne Verrechnungen	135.35				618.15	
3893.01	Einlagen in Vorfinanzierung des EK	184'300.00		147'000.00		184'300.00	
4260.01	Rückerstattungen Dritter		15'190.95		15'000.00		16'200.70
4411.40	Gewinn aus Verkäufen von Liegenschaften		42'990.00				
4430.01	Pacht- und Mietzinse Liegenschaften FV		73'440.80		78'000.00		77'712.40
4893.01	Entnahmen aus Vorfinanzierungen des EK		38'840.80		340'000.00		162'602.95
4896.01	Entnahmen aus Neubewertungsreserven		18'600.00				
969	Finanzvermögen	616'560.00	616'560.00			1'216'510.00	1'216'510.00
9690	Finanzvermögen	616'560.00	616'560.00			1'216'510.00	1'216'510.00
3896.01	Einlagen in Neubewertungsreserven	616'560.00				1'216'510.00	
4442.01	Marktwertanpassungen Beteiligungen		616'560.00				1'216'510.00

Erfolgsrechnung

		Rechnung 2025		Budget 2025		Rechnung 2024	
		Aufwand	Ertrag	Aufwand	Ertrag	Aufwand	Ertrag
97	Rückverteilungen				5'000.00		7'440.90
	Nettoertrag			5'000.00		7'440.90	
971	Rückverteilungen aus CO2-Abgabe				5'000.00		7'440.90
9710	Rückverteilungen aus CO2-Abgabe				5'000.00		7'440.90
4699.01	Rückverteilungen				5'000.00		7'440.90
99	Nicht aufgeteilte Posten	5'280'329.27	68'067.50	1'071'010.00	11'643'580.00	7'040'098.67	72'931.10
	Nettoaufwand		5'212'261.77				6'967'167.57
	Nettoertrag			10'572'570.00			
990	Nicht aufgeteilte Posten	4'287'456.50		958'400.00		6'971'306.67	
9900	Nicht aufgeteilte Posten	3'329'072.50				6'012'922.67	
3894.01	Einlagen in finanzpolitische Reserve	3'329'072.50				6'012'922.67	
9901	Abschreibung bestehendes Verwaltungsvermögen	958'384.00		958'400.00		958'384.00	
3300.90	Planmässige Abschreibungen übrige Sachanlagen VV	958'384.00		958'400.00		958'384.00	
995	Neutrale Aufwendungen und Erträge	68'067.50	68'067.50	112'610.00	112'610.00	68'792.00	72'931.10
9950	Neutrale Aufwendungen und Erträge	68'067.50	68'067.50	112'610.00	112'610.00	68'792.00	72'931.10
3637.01	Beiträge an private Haushalte	55'197.50		100'000.00		53'582.00	
3893.01	Einlagen in Vorfinanzierung des EK	12'870.00		12'610.00		15'210.00	
4390.01	übriger Ertrag						4'139.10
4893.01	Entnahmen aus Vorfinanzierungen des EK		55'197.50		100'000.00		53'582.00
4940.01	Interne Verrechnung von kalk. Zinsen und Finanzaufwand		12'870.00		12'610.00		15'210.00
999	Abschluss	924'805.27			11'530'970.00		
9990	Abschluss	924'805.27			11'530'970.00		
9000.01	Ertragsüberschuss	924'805.27					
9001.01	Aufwandüberschuss				11'530'970.00		

Erfolgsrechnung

		Rechnung 2025		Budget 2025		Rechnung 2024	
		Aufwand	Ertrag	Aufwand	Ertrag	Aufwand	Ertrag
	Erfolgsrechnung	100'399'446.49	100'399'446.49	99'468'025.00	99'468'025.00	99'468'205.09	99'468'205.09
3	Aufwand	99'024'539.42		99'468'025.00		99'205'717.27	
30	Personalaufwand	16'289'557.60		17'194'010.00		15'564'758.50	
300	Behörden und Kommissionen	423'661.45		410'000.00		408'237.85	
3000	Löhne, Tag- und Sitzungsgelder an Behörden und Kommis..	423'661.45		410'000.00		408'237.85	
301	Löhne des Verwaltungs- und Betriebspersonals	12'390'278.30		13'021'500.00		11'820'733.80	
3010	Löhne des Verwaltungs- und Betriebspersonals	12'390'278.30		13'021'500.00		11'820'733.80	
302	Löhne der Lehrpersonen	550'142.65		543'000.00		540'493.60	
3020	Löhne der Lehrpersonen	550'142.65		543'000.00		540'493.60	
305	Arbeitgeberbeiträge	2'500'781.65		2'710'000.00		2'316'571.70	
3050	AG-Beitr.AHV,IV,EO,ALV,Verwaltungskosten	1'012'238.05		1'073'700.00		961'979.05	
3052	AG-Beiträge an Pensionskassen	1'131'798.35		1'264'500.00		1'087'406.55	
3053	AG-Beiträge an Unfallversicherungen	145'287.75		148'200.00		112'683.20	
3055	AG-Beiträge an Krankentaggeldvers.	211'457.50		223'600.00		154'502.90	
309	Übriger Personalaufwand	424'693.55		509'510.00		478'721.55	
3090	Aus- und Weiterbildung des Personals	188'127.00		297'000.00		186'943.35	
3091	Personalwerbung	85'093.40		110'000.00		40'469.50	
3099	Übriger Personalaufwand	151'473.15		102'510.00		251'308.70	
31	Sach- und übriger Betriebsaufwand	16'781'365.84		19'159'795.00		16'385'462.47	
310	Material- und Warenaufwand	1'158'323.87		1'511'850.00		1'142'105.59	
3100	Büromaterial	98'726.75		137'750.00		83'927.05	
3101	Betriebs-, Verbrauchsmaterial	592'831.00		774'100.00		618'856.64	
3102	Drucksachen, Publikationen	117'161.02		144'000.00		113'107.17	
3103	Fachliteratur, Zeitschriften	34'270.75		62'500.00		30'229.30	
3104	Lehrmittel	134'987.85		219'500.00		134'518.08	
3105	Lebensmittel	180'346.50		173'500.00		161'419.60	
3106	Medizinisches Material			500.00		47.75	
311	Nicht aktivierbare Anlagen	947'488.89		1'433'000.00		833'960.83	
3110	Büromöbel und Geräte	391'471.20		531'000.00		273'521.38	

Erfolgsrechnung

		Rechnung 2025		Budget 2025		Rechnung 2024	
		Aufwand	Ertrag	Aufwand	Ertrag	Aufwand	Ertrag
3111	Maschinen, Geräte und Fahrzeuge	213'159.65		457'500.00		291'590.15	
3112	Kleider, Wäsche, Vorhänge	32'168.45		19'000.00		18'071.95	
3113	Hardware	281'304.94		311'500.00		232'283.75	
3118	Immateriellen Anlagen	25'335.65		110'000.00		12'049.30	
3119	Übrige nicht aktivierbare Anlagen	4'049.00		4'000.00		6'444.30	
312	Ver- und Entsorgung Liegenschaften Verwaltungsverm..	1'416'652.25		1'453'100.00		1'228'986.75	
3120	Ver- und Entsorgung Liegenschaften Verwaltungsvermögen	1'416'652.25		1'453'100.00		1'228'986.75	
313	Dienstleistungen und Honorare	5'992'492.06		6'909'800.00		6'376'849.71	
3130	Dienstleistungen Dritter	2'788'289.01		3'398'300.00		2'988'464.19	
3131	Planungen und Projektierungen Dritter	127'097.35		201'000.00		88'823.75	
3132	Honor.ext.Berater,Gutachter,Fachexp.etc.	2'720'293.80		2'847'300.00		2'894'796.65	
3134	Sachversicherungsprämien	312'632.75		362'200.00		325'197.00	
3136	Honorare privatärztlicher Tätigkeit	20'138.40		35'000.00		65'002.32	
3137	Steuern und Abgaben	24'040.75		66'000.00		14'565.80	
314	Baulicher Unterhalt und betrieblicher Unterhalt	5'100'138.66		5'390'000.00		4'382'728.60	
3140	Unterhalt an Grundstücken	155'305.85		198'000.00		167'417.45	
3141	Unterhalt Strassen/Verkehrswege	1'671'160.45		1'615'000.00		1'734'384.50	
3142	Unterhalt Wasserbau	28'343.00		60'000.00		57'027.75	
3143	Unterhalt übrige Tiefbauten	1'635'881.75		1'356'500.00		1'235'819.80	
3144	Unterhalt Hochbauten, Gebäude	1'609'447.61		2'160'500.00		1'188'079.10	
315	Unterhalt Mobilien u.immater.Anlagen	924'745.66		1'073'700.00		768'831.62	
3150	Unterhalt Büromöbel und Geräte	44'793.50		55'000.00		34'979.95	
3151	Unterh.App.,Masch.,Geräte,Fahrz.,Werkz.	324'557.91		335'200.00		236'085.17	
3153	Informatik-Unterhalt (Hardware)	28'103.65		113'500.00		34'484.90	
3158	Unterhalt immaterielle Anlagen	527'290.60		570'000.00		463'281.60	
316	Mieten, Leasing, Pachten, Benützungsggeb.	519'727.15		556'445.00		533'580.40	
3160	Miete und Pacht Liegenschaften	519'727.15		556'445.00		533'580.40	
317	Spesenentschädigungen	435'284.40		521'900.00		410'124.04	
3170	Reisekosten und Spesen	394'494.20		442'900.00		357'976.89	
3171	Exkursionen, Schulreisen und Lager	40'790.20		79'000.00		52'147.15	
318	Wertberichtigungen auf Forderungen	166'484.43		140'000.00		627'067.88	
3180	Wertberichtigungen auf Forderungen	-101'000.00				436'000.00	
3181	Tatsächliche Forderungsverluste	267'484.43		140'000.00		191'067.88	

Erfolgsrechnung

		Rechnung 2025		Budget 2025		Rechnung 2024	
		Aufwand	Ertrag	Aufwand	Ertrag	Aufwand	Ertrag
319	Verschiedener Betriebsaufwand	120'028.47		170'000.00		81'227.05	
3199	Übriger Betriebsaufwand	120'028.47		170'000.00		81'227.05	
33	Abschreibungen Verwaltungsvermögen	3'318'364.38		3'524'800.00		4'907'647.65	
330	Sachanlagen VV	3'226'792.13		3'451'800.00		4'816'453.65	
3300	Planm.Abschreibungen Sachanlagen	3'201'853.13		3'451'800.00		3'002'169.65	
3301	Ausserplanm.Abschreibungen Sachanlagen	24'939.00				1'814'284.00	
332	Abschreibungen immaterielle Anlagen	91'572.25		73'000.00		91'194.00	
3320	Planm.Abschreibungen immat.Anlagen	91'572.25		73'000.00		91'194.00	
34	Finanzaufwand	2'033'840.26		2'887'870.00		1'948'330.65	
340	Zinsaufwand	516'073.91		588'870.00		603'462.60	
3400	Verzinsung laufende Verbindlichkeiten	8'405.35		50'000.00		8'120.35	
3401	Verzins.kurzfr.Finanzverbindlichkeiten	55'800.00		56'000.00		92'100.00	
3406	Verzins.langfr.Finanzverbindlichkeiten	271'398.56		310'000.00		285'912.25	
3409	Übrige Passivzinsen	180'470.00		172'870.00		217'330.00	
341	Realisierte Kursverluste					225'783.80	
3411	Realisierte Verluste auf Sachanlagen FV					225'783.80	
342	Kapitalbeschaffungs- und Verwaltungskosten			10'000.00			
3420	Kapitalbeschaffung und -verwaltung			10'000.00			
343	Liegenschaftenaufwand Finanzvermögen	1'401'808.45		2'089'000.00		828'725.05	
3430	Baulicher Unterhalt Liegenschaften FV	1'401'808.45		2'089'000.00		828'725.05	
349	Verschiedener Finanzaufwand	115'957.90		200'000.00		290'359.20	
3499	Übriger Finanzaufwand	115'957.90		200'000.00		290'359.20	
35	Einlagen in Fonds und Spezialfinanzierungen	4'016'466.70		3'801'000.00		3'790'759.60	
351	Einlagen in Fonds u.Spez.fin.im EK	4'016'466.70		3'801'000.00		3'790'759.60	
3510	Einlagen in Spezialfinanzierungen EK	4'016'466.70		3'801'000.00		3'790'759.60	
36	Transferaufwand	49'585'546.03		50'569'400.00		47'316'952.38	

Erfolgsrechnung

		Rechnung 2025		Budget 2025		Rechnung 2024	
		Aufwand	Ertrag	Aufwand	Ertrag	Aufwand	Ertrag
360	Ertragsanteile an Dritte					1'065.60	
3601	Ertragsanteile an Kantone u. Konkordate					1'065.60	
361	Entschädigungen an Gemeinwesen	9'750'640.20		10'070'800.00		9'537'954.50	
3611	Entschädigungen an Kantone u. Konkordate	8'423'654.05		8'656'000.00		8'116'724.14	
3612	Entsch.an Gde. und Gde.verbände	1'326'986.15		1'414'800.00		1'421'230.36	
362	Finanz- und Lastenausgleich	23'404'410.00		22'365'000.00		21'329'464.00	
3621	Finanz- und Lastenausgleich an Kanton	1'352'604.00		1'365'000.00		1'371'447.00	
3622	Finanz-u.Lastenausgl.a.Gde.u.Gde.verbände	22'051'806.00		21'000'000.00		19'958'017.00	
363	Beiträge an Gemeinwesen und Dritte	14'766'096.83		16'446'700.00		14'605'339.28	
3631	Beiträge an Kantone und Konkordate	2'683'820.00		2'770'000.00		2'496'762.10	
3632	Beiträge an Gemeinden und Gde.verbände	37'940.75		50'000.00		56'804.80	
3634	Beiträge an öffentliche Unternehmungen	2'045'175.95		2'192'200.00		2'155'852.05	
3635	Beiträge an private Unternehmungen	8'225'713.30		8'802'000.00		8'310'127.65	
3636	Beitr.an priv.Organisat.o.Erwerbszweck	74'116.23		37'000.00		28'818.10	
3637	Beiträge an private Haushalte	1'699'330.60		2'595'500.00		1'556'974.58	
364	Wertberichtigungen Darlehen VV	710'000.00		710'000.00		910'000.00	
3640	Wertberichtigungen Darlehen VV	710'000.00		710'000.00		910'000.00	
365	Wertberichtigungen Beteiligungen VV					222'480.00	
3650	Wertberichtigungen Beteiligungen VV					222'480.00	
366	Abschreibungen Investitionsbeiträge	954'399.00		976'900.00		710'649.00	
3660	Planm.Abschreibungen Investitionsbeitr.	954'399.00		976'900.00		710'649.00	
38	Ausserordentlicher Aufwand	6'158'792.95		1'698'780.00		8'832'076.67	
389	Einlagen in das Eigenkapital	6'158'792.95		1'698'780.00		8'832'076.67	
3893	Einlagen in Vorfinanzierungen des EK	2'213'160.45		1'698'780.00		1'602'644.00	
3894	Einlagen in finanzpolitische Reserven	3'329'072.50				6'012'922.67	
3896	Einlagen in Neubewertungsreserven	616'560.00				1'216'510.00	
39	Interne Verrechnungen	840'605.66		632'370.00		459'729.35	
390	Material- und Warenbezüge	24'150.56		126'500.00		48'090.72	
3900	Int.Verrechn.von Material- u.Warenbez.	24'150.56		126'500.00		48'090.72	

Erfolgsrechnung

		Rechnung 2025		Budget 2025		Rechnung 2024	
		Aufwand	Ertrag	Aufwand	Ertrag	Aufwand	Ertrag
391	Dienstleistungen	526'382.60		145'000.00		112'666.80	
3910	Int.Verr.von Dienstleistungen	526'382.60		145'000.00		112'666.80	
393	Betriebs- und Verwaltungskosten	249'273.50		321'300.00		253'091.83	
3930	Int. Verr. von Betriebs- u.Verwaltungsk.	249'273.50		321'300.00		253'091.83	
394	Kalk.Zinsen u.Finanzaufwand	40'799.00		39'570.00		45'880.00	
3940	Int.Verr.von kalk.Zinsen u.Finanzaufw.	40'799.00		39'570.00		45'880.00	
4	Ertrag		99'598'535.34		86'857'915.00		99'051'432.60
40	Fiskalertrag		69'023'641.95		56'990'000.00		68'230'770.33
400	Direkte Steuern natürliche Personen		46'372'974.45		39'395'000.00		45'715'301.85
4000	Einkommenssteuern natürliche Personen		28'163'673.25		22'825'000.00		28'499'091.90
4001	Vermögenssteuern natürliche Personen		14'355'032.75		14'560'000.00		14'656'353.90
4002	Quellensteuern natürliche Personen		3'854'268.45		2'010'000.00		2'559'856.05
401	Direkte Steuern juristische Personen		4'308'482.55		3'775'000.00		6'473'848.40
4010	Gewinnsteuern juristische Personen		4'115'063.60		3'725'000.00		6'417'706.25
4011	Kapitalsteuern juristische Personen		193'418.95		50'000.00		56'142.15
402	Übrige direkte Steuern		18'290'421.70		13'770'000.00		15'989'312.60
4021	Grundsteuern		5'652'935.30		5'000'000.00		6'128'317.70
4022	Vermögensgewinnsteuern		12'399'513.40		8'250'000.00		8'747'791.10
4024	Erbschafts- und Schenkungssteuern		215'683.40		500'000.00		1'069'938.10
4029	Eingang abgeschriebene Steuern		22'289.60		20'000.00		43'265.70
403	Besitz- und Aufwandsteuern		51'763.25		50'000.00		52'307.48
4033	Hundesteuer		51'763.25		50'000.00		52'307.48
41	Regalien und Konzessionen		582'297.50		600'000.00		562'926.25
412	Konzessionen		582'297.50		600'000.00		562'926.25
4120	Konzessionen		582'297.50		600'000.00		562'926.25
42	Entgelte		12'947'949.24		11'835'400.00		12'817'770.97
420	Ersatzabgaben		283'387.50		300'000.00		329'287.90
4200	Ersatzabgaben		283'387.50		300'000.00		329'287.90

Erfolgsrechnung

		Rechnung 2025		Budget 2025		Rechnung 2024	
		Aufwand	Ertrag	Aufwand	Ertrag	Aufwand	Ertrag
421	Gebühren für Amtshandlungen		1'450'183.13		1'120'000.00		1'470'903.11
4210	Gebühren für Amtshandlungen		1'450'183.13		1'120'000.00		1'470'903.11
424	Benützungsgebühren u.Dienstleistungen		6'406'533.24		5'996'500.00		6'214'337.78
4240	Benützungsgebühren und Dienstleistungen		6'406'533.24		5'996'500.00		6'214'337.78
425	Erlös aus Verkäufen		3'216'512.43		3'111'200.00		3'342'528.28
4250	Verkäufe		3'216'512.43		3'111'200.00		3'342'528.28
426	Rückerstattungen		1'446'374.62		1'136'200.00		1'332'227.25
4260	Rückerstattungen und Kostenbeteiligungen Dritter		1'446'374.62		1'136'200.00		1'332'227.25
427	Bussen		144'958.32		171'500.00		128'486.65
4270	Bussen		144'958.32		171'500.00		128'486.65
43	Verschiedene Erträge		106'490.20		50'000.00		759'463.45
430	Verschiedene betriebliche Erträge						654'156.00
4309	Übriger betrieblicher Ertrag						654'156.00
431	Aktivierung Eigenleistungen		106'490.20		50'000.00		101'168.35
4310	Aktivierb.Eigenleistungen a.Sachanlagen		106'490.20		50'000.00		101'168.35
439	Übriger Ertrag						4'139.10
4390	Übriger Ertrag						4'139.10
44	Finanzertrag		5'796'754.43		5'004'370.00		6'431'257.54
440	Zinsertrag		503'713.78		606'870.00		648'702.34
4401	Zinsen Forderungen und Kontokorrente		223'763.28		350'000.00		313'415.34
4402	Zinsen kurzfristige Finanzanlagen		85'418.00		70'000.00		80'457.00
4407	Zinsen langfristige Finanzanlagen		14'062.50		14'000.00		37'500.00
4409	Übrige Zinsen von Finanzvermögen		180'470.00		172'870.00		217'330.00
441	Realisierte Gewinne FV		66'767.65				
4411	Gewinn aus Verkäufen von Sachanlagen FV		66'767.65				
443	Liegenschaftenertrag FV		3'174'138.75		3'054'000.00		3'161'886.30
4430	Pacht- und Mietzinse Liegenschaften FV		3'174'138.75		3'054'000.00		3'161'886.30

Erfolgsrechnung

		Rechnung 2025		Budget 2025		Rechnung 2024	
		Aufwand	Ertrag	Aufwand	Ertrag	Aufwand	Ertrag
444	Wertberichtigungen Anlagen FV		616'560.00				1'216'510.00
4442	Marktwertanpassungen Beteiligungen		616'560.00				1'216'510.00
445	Finanzertrag a.Darlehen u.Beteil.VV		131'003.10		135'000.00		139'556.00
4450	Erträge aus Darlehen VV		113'371.10		125'000.00		123'240.00
4451	Erträge aus Beteiligungen VV		17'632.00		10'000.00		16'316.00
447	Liegenschaftenertrag VV		1'304'571.15		1'208'500.00		1'264'602.90
4470	Pacht- und Mietzinse Liegenschaften VV		1'302'592.05		1'204'500.00		1'259'191.90
4472	Vergüt.für Benützungen Liegenschaften VV		1'680.00		2'000.00		5'369.00
4479	Übrige Erträge Liegenschaften VV		299.10		2'000.00		42.00
45	Entnahmen Fonds u.Spezialfinanzierungen		1'816'169.98		1'489'000.00		1'410'331.65
451	Entnahmen aus Fonds u.Spez.fin.EK		1'816'169.98		1'489'000.00		1'410'331.65
4510	Entnahmen aus Spezialfinanzierungen d.EK		1'816'169.98		1'489'000.00		1'410'331.65
46	Transferertrag		6'571'195.28		7'299'775.00		7'011'771.61
460	Ertragsanteile		323'804.00		300'000.00		384'801.50
4600	Anteil an Bundeserträgen		323'804.00		300'000.00		384'801.50
461	Entschädigungen von Gemeinwesen		4'330'502.64		5'036'450.00		4'703'767.58
4611	Entsch. von Kantonen u. Konkordaten		2'156'383.01		2'835'800.00		2'478'203.52
4612	Entsch.v.Gemeinden u.Gde.verbänden		2'174'119.63		2'200'650.00		2'225'564.06
462	Finanz- und Lastenausgleich		56'691.00		80'000.00		78'873.00
4621	Finanz- u.Lastenausgl. v.Kantonen u.Konkordaten		56'691.00		80'000.00		78'873.00
463	Beiträge von Gemeinwesen und Dritten		1'860'197.64		1'878'325.00		1'836'888.63
4631	Beiträge von Kantonen u. Konkordaten		1'721'610.50		1'724'825.00		1'693'584.85
4632	Beiträge von Gemeinden u.Gde.verbänden		138'587.14		153'500.00		143'303.78
469	Übriger Transferertrag				5'000.00		7'440.90
4699	Rückverteilungen				5'000.00		7'440.90
48	Ausserordentlicher Ertrag		1'913'431.10		2'957'000.00		1'367'411.45
489	Entnahmen aus dem Eigenkapital		1'913'431.10		2'957'000.00		1'367'411.45

Erfolgsrechnung

		Rechnung 2025		Budget 2025		Rechnung 2024	
		Aufwand	Ertrag	Aufwand	Ertrag	Aufwand	Ertrag
4893	Entnahmen aus Vorfinanzierungen des EK		1'894'831.10		2'957'000.00		1'141'627.65
4896	Entnahmen aus Neubewertungsreserven		18'600.00				225'783.80
49	Interne Verrechnungen		840'605.66		632'370.00		459'729.35
490	Material- und Warenbezüge		24'150.56		126'500.00		48'090.72
4900	Int. Verr. von Material- u. Warenbezügen		24'150.56		126'500.00		48'090.72
491	Dienstleistungen		526'382.60		145'000.00		112'666.80
4910	Int.Verr.von Dienstleistungen		526'382.60		145'000.00		112'666.80
493	Betriebs- und Verwaltungskosten		249'273.50		321'300.00		253'091.83
4930	Int.Verr.von Betriebs- u.Verwaltungsk.		249'273.50		321'300.00		253'091.83
494	Kalk. Zinsen und Finanzaufwand		40'799.00		39'570.00		45'880.00
4940	Int. Verr. v. kalk. Zinsen und Finanzaufwand		40'799.00		39'570.00		45'880.00
9	Abschlusskonten	1'374'907.07	800'911.15		12'610'110.00	262'487.82	416'772.49
90	Abschluss Erfolgsrechnung	1'374'907.07	800'911.15		12'610'110.00	262'487.82	416'772.49
900	Abschluss Allgemeiner Haushalt	924'805.27			11'530'970.00		
9000	Ertragsüberschuss	924'805.27					
9001	Aufwandüberschuss				11'530'970.00		
901	Abschluss Spezialfinanzierungen und Fonds im EK	450'101.80	800'911.15		1'079'140.00	262'487.82	416'772.49
9010	Abschluss SF und Fonds im EK, Ertragsüberschuss	450'101.80				262'487.82	
9011	Abschluss SF und Fonds im EK, Aufwandüberschuss		800'911.15		1'079'140.00		416'772.49

Investitionsrechnung

		Rechnung 2025		Budget 2025		Rechnung 2024	
		Ausgaben	Einnahmen	Ausgaben	Einnahmen	Ausgaben	Einnahmen
0	INVESTITIONSRECHNUNG	12'558'019.47	12'558'019.47	31'551'400.00	31'551'400.00	18'794'952.10	18'794'952.10
00	Allgemeine Verwaltung	270'011.25		266'000.00		46'765.10	
	Nettoausgaben		270'011.25		266'000.00		46'765.10
02	Allgemeine Dienste	270'011.25		266'000.00		46'765.10	
	Nettoausgaben		270'011.25		266'000.00		46'765.10
022	Allgemeine Dienste	270'011.25		266'000.00			
	Nettoausgaben		270'011.25		266'000.00		
0220	Allgemeine Dienste	270'011.25		266'000.00			
5200.007	IT-Infrastruktur, Ersatz Server	137'958.75		266'000.00			
5200.008	IT-Infrastruktur, Ersatz Datenspeicher	132'052.50					
029	Verwaltungsliegenschaften					46'765.10	
	Nettoausgaben						46'765.10
0290	Verwaltungsliegenschaften					46'765.10	
5040.006	Gemeindeverwaltung, Ersatz Brandmeldeanlage					46'765.10	
1	Öffentliche Ordnung und Sicherheit, Verteidigung	489'820.05	103'480.00	741'000.00	130'000.00	245'996.00	
	Nettoausgaben		386'340.05		611'000.00		245'996.00
15	Feuerwehr	489'820.05	103'480.00	741'000.00	130'000.00	245'996.00	
	Nettoausgaben		386'340.05		611'000.00		245'996.00
150	Feuerwehr	489'820.05	103'480.00	741'000.00	130'000.00	245'996.00	
	Nettoausgaben		386'340.05		611'000.00		245'996.00
1500	Feuerwehr	489'820.05	103'480.00	741'000.00	130'000.00	245'996.00	
5060.007	Kleintanklöschfahrzeug Standort Schönried	122'998.00		237'000.00		122'998.00	
5060.008	Kleintanklöschfahrzeug Standort Gstaad	122'998.00		237'000.00		122'998.00	
5060.009	Tanklöschfahrzeug Gstaad, Ersatz	214'434.45		267'000.00			
5060.010	Feuerwehr Saanen, Schlauchverlegeranhänger	29'389.60					
6060.001	Kleintanklöschfahrzeug, Verkauf an EWG Gsteig		103'480.00		130'000.00		
2	Bildung	112'602.60	2'497.07	300'000.00		530'855.95	
	Nettoausgaben		110'105.53		300'000.00		530'855.95

Investitionsrechnung

		Rechnung 2025		Budget 2025		Rechnung 2024	
		Ausgaben	Einnahmen	Ausgaben	Einnahmen	Ausgaben	Einnahmen
21	Obligatorische Schule	112'602.60	2'497.07	300'000.00		530'855.95	
	Nettoausgaben		110'105.53		300'000.00		530'855.95
217	Schulliegenschaften	112'602.60	2'497.07	300'000.00		530'855.95	
	Nettoausgaben		110'105.53		300'000.00		530'855.95
2170	Schulliegenschaften	112'602.60	2'497.07	300'000.00		530'855.95	
5040.012	Schulanlage Ebnet, Fernwärmeanschluss	64'851.70				300'559.70	
5040.013	Schulanlage Ebnet, Umrüstung auf LED-Beleuchtung			100'000.00			
5060.003	Schulmobiliar, Anschaffungen	47'750.90				230'296.25	
5290.001	Schulstrategie, Planungs-/Baukosten			200'000.00			
6350.001	Schulanlage Ebnet, Fernwärmeanschluss, Beiträge Dritter		2'497.07				
3	Kultur, Sport und Freizeit, Kirche	845'153.05		1'610'000.00		697'863.60	
	Nettoausgaben		845'153.05		1'610'000.00		697'863.60
34	Sport und Freizeit	845'153.05		1'610'000.00		697'863.60	
	Nettoausgaben		845'153.05		1'610'000.00		697'863.60
341	Sport	800'000.00		850'000.00		200'000.00	
	Nettoausgaben		800'000.00		850'000.00		200'000.00
3410	Sport	800'000.00		850'000.00		200'000.00	
5660.001	Projekt Ski Future, Beitrag 1. Etappe			800'000.00			
5660.005	FC Sarina, Kunstrasenplatz Oeyetli			50'000.00			
5660.007	Sportzentrum, Rutschbahn Freibad Saanen					200'000.00	
5660.009	Projekt Ski Future, Beitrag 3. und 4. Etappe	800'000.00					
342	Freizeit	45'153.05		760'000.00		497'863.60	
	Nettoausgaben		45'153.05		760'000.00		497'863.60
3420	Freizeit	45'153.05		760'000.00		497'863.60	
5010.010	Trom-Bleiki, Wanderweg inkl. Brücke			10'000.00			
5010.012	Wanderweg Palace, Sanierung	36'730.85				497'863.60	
5010.013	Amthausgässli Saanen, Sanierung			130'000.00			
5010.014	Ruedisteg Gstaad, Neubau			120'000.00			
5010.016	Horneggli, Bike-Trails			200'000.00			
5010.017	Wispilebrücke, Sanierung			300'000.00			
5640.001	Horneggli, Bike-Trails, Investitionsbeiträge	8'422.20					

Investitionsrechnung

		Rechnung 2025		Budget 2025		Rechnung 2024	
		Ausgaben	Einnahmen	Ausgaben	Einnahmen	Ausgaben	Einnahmen
4	Gesundheit	208'485.85		200'000.00		470'643.45	
	Nettoausgaben		208'485.85		200'000.00		470'643.45
41	Spitäler, Kranken- und Pflegeheime	8'485.85		200'000.00			
	Nettoausgaben		8'485.85		200'000.00		
411	Spitäler, Kranken- und Pflegeheime	8'485.85		200'000.00			
	Nettoausgaben		8'485.85		200'000.00		
4110	Spitäler	8'485.85		200'000.00			
5040.008	altes Spital Saanen, Bauschadstoffsanierung	8'485.85					
5290.001	altes Spital Saanen, Planung Räume für öff. Gesundheitsversorgung			200'000.00			
42	Ambulante Krankenpflege	200'000.00				470'643.45	
	Nettoausgaben		200'000.00				470'643.45
421	Ambulante Krankenpflege	200'000.00				470'643.45	
	Nettoausgaben		200'000.00				470'643.45
4210	Ambulante Krankenpflege	200'000.00				470'643.45	
5040.001	Arztpraxis im alten Spital Saanen, Umbaukosten					470'643.45	
5550.002	SarinaMed AG, Aktienkapital 2025	200'000.00					
5	Soziale Sicherheit		233'454.40	450'000.00	233'500.00		192'610.40
	Nettoausgaben				216'500.00		
	Nettoeinnahmen	233'454.40				192'610.40	
52	Invalidität		40'000.00		40'000.00		
	Nettoeinnahmen	40'000.00		40'000.00			
524	Leistungen an Invalide		40'000.00		40'000.00		
	Nettoeinnahmen	40'000.00		40'000.00			
5240	Leistungen an Invalide		40'000.00		40'000.00		
6460.001	Alpenruhe Saanen, Rückzahlung Darlehen		40'000.00		40'000.00		
53	Alter + Hinterlassene		149'200.00		149'200.00		149'200.00
	Nettoeinnahmen	149'200.00		149'200.00		149'200.00	

Investitionsrechnung

		Rechnung 2025		Budget 2025		Rechnung 2024	
		Ausgaben	Einnahmen	Ausgaben	Einnahmen	Ausgaben	Einnahmen
534	Wohnen im Alter		149'200.00		149'200.00		149'200.00
	Nettoeinnahmen	149'200.00		149'200.00		149'200.00	
5340	Wohnen im Alter		149'200.00		149'200.00		149'200.00
6460.001	Alterszentrum Saanen AG, Rückzahlung Darlehen		149'200.00		149'200.00		149'200.00
54	Familie und Jugend		44'254.40	250'000.00	44'300.00		43'410.40
	Nettoausgaben				205'700.00		
	Nettoeinnahmen	44'254.40				43'410.40	
544	Jugendschutz		44'254.40	250'000.00	44'300.00		43'410.40
	Nettoausgaben				205'700.00		
	Nettoeinnahmen	44'254.40				43'410.40	
5441	Kinder- und Jugendheime		44'254.40	250'000.00	44'300.00		43'410.40
5640.001	Haus des Kindes, Neubau			250'000.00			
6460.001	Chinderhuus Ebnit, Rückzahlung Darlehen		44'254.40		44'300.00		43'410.40
56	Soziales Wohnungswesen			200'000.00			
	Nettoausgaben				200'000.00		
560	Soziales Wohnungswesen			200'000.00			
	Nettoausgaben				200'000.00		
5600	Soziales Wohnungswesen			200'000.00			
5040.004	Soziale Unterkünfte Grund, Dämmung Sockelgeschoss			200'000.00			
6	Verkehr und Nachrichtenübermittlung	1'307'328.25	4'835.15	6'395'500.00	250'000.00	1'436'583.20	96'864.80
	Nettoausgaben		1'302'493.10		6'145'500.00		1'339'718.40
61	Strassenverkehr	1'307'328.25	4'835.15	6'395'500.00	250'000.00	1'436'583.20	96'864.80
	Nettoausgaben		1'302'493.10		6'145'500.00		1'339'718.40
615	Gemeindestrassen	1'079'901.80	4'835.15	6'271'800.00	250'000.00	1'436'583.20	96'864.80
	Nettoausgaben		1'075'066.65		6'021'800.00		1'339'718.40
6150	Gemeindestrassen	1'015'558.70		5'271'800.00	250'000.00	1'217'681.70	
5010.003	Alpenblick Gstaad, Erschliessung			20'000.00			
5010.009	Dorfrütti Saanen, Neubau Brücke			10'000.00		9'314.20	

Investitionsrechnung

	Rechnung 2025		Budget 2025		Rechnung 2024	
	Ausgaben	Einnahmen	Ausgaben	Einnahmen	Ausgaben	Einnahmen
5010.010						
			20'000.00		13'886.10	
5010.014					40'667.55	
5010.015			30'000.00			
5010.021			10'000.00		8'030.25	
5010.033					2'100.65	
5010.034			40'000.00			
5010.047			50'000.00		228'555.50	
5010.050			50'000.00		4'982.65	
5010.051			40'000.00			
5010.052						
5010.053			848.00			
5010.054			25'000.00			
5010.054			50'000.00		156.30	
5010.060					396'354.15	
5010.062			70'886.10		41'822.80	
5010.062			2'790.10	500'000.00		
5010.066			60'074.55	160'000.00	8'048.55	
5010.068				1'438'000.00		
5010.069				400'000.00	5'473.75	
5010.070					27'597.60	
5010.071			10'280.60	100'000.00	19'911.90	
5010.073				250'000.00		
5010.075			33'151.75	100'000.00		
5010.076				250'000.00		
5010.079				443'800.00		
5010.080					92'775.15	
5010.081			704.85		41'787.50	
5010.082			110'367.70	60'000.00	54'657.55	
5010.085				220'000.00		
5010.086			62'794.65	550'000.00		
5010.087				50'000.00		
5010.088				10'000.00		
5010.089			66'074.30	65'000.00		
5010.090			44'342.65	50'000.00	7'138.25	
5010.091			22'474.05	50'000.00		
5010.092				25'000.00		
5010.093			3'916.20	90'000.00		
5010.094			118'494.30			
5010.095			63'033.10			
5010.096			79'929.20			

Investitionsrechnung

		Rechnung 2025		Budget 2025		Rechnung 2024	
		Ausgaben	Einnahmen	Ausgaben	Einnahmen	Ausgaben	Einnahmen
5060.002	Werkhof Mettlen, Hochregallager					7'687.60	
5060.003	Werkhof, Anschaffung VW Transporter 6.1 (2024)					98'700.00	
5060.004	Werkhof, Anschaffung Fahrzeug MK Elion T Serie (2025)			115'000.00		108'033.70	
5060.005	Werkhof, Radlader CAT 908	109'721.50					
5650.001	Flugplatzgenossenschaft, Beitrag an Infrastrukturanlagen	150'000.00					
6110.010	Grotschi Abländschen, Beiträge Dritter				250'000.00		
6155	Parkplätze	64'343.10	4'835.15	1'000'000.00		218'901.50	96'864.80
5010.002	Gstaadstrasse Saanen, Parkplatz/Bushaltestelle					1'364.05	
5040.001	Parkhaus Saanendorf, Neubau	64'343.10		1'000'000.00		217'537.45	
6350.001	Parkhaus Saanendorf, Beiträge Dritter		4'835.15				96'864.80
618	Privatstrassen	227'426.45		123'700.00			
	Nettoausgaben		227'426.45		123'700.00		
6180	Privatstrassen	227'426.45		123'700.00			
5660.013	Weggen. Eigen-Turbach, Beitrag an Wegausbau			16'000.00			
5660.017	Weggen. Büdemli-Hornbergstrasse, Sanierung			107'700.00			
5660.021	Weggen. Saanenmöser-Dälweid, Beitrag an Strassensanierung	85'065.10					
5660.022	Weggen. Ebnitbühl Saanen, Beitrag an Strassensanierung	142'361.35					
7	Umweltschutz und Raumordnung	4'096'085.90	4'096'085.90	16'363'400.00	16'263'400.00	8'184'702.00	4'497'702.00
	Nettoausgaben				100'000.00		3'687'000.00
71	Wasserversorgung	216'412.10	216'412.10	1'542'400.00	1'542'400.00	316'649.85	316'649.85
710	Wasserversorgung	216'412.10	216'412.10	1'542'400.00	1'542'400.00	316'649.85	316'649.85
7101	Wasserversorgung (Gemeindebetrieb)	216'412.10	216'412.10	1'542'400.00	1'542'400.00	316'649.85	316'649.85
5031.003	Ebnitmatte Gstaad, Erschliessung			20'000.00			
5031.017	Pumpwerk Flugplatz Saanen, Neubau (ohne Zuleitungen)	-500.75				7'734.20	
5031.019	Alpenblick Gstaad, Erschliessung			80'000.00			
5031.023	Pumpwerk Flugplatz Saanen, Zuleitungen					15'542.30	
5031.024	Riedhubelstrasse, Netzerneuerung	77.75					
5031.028	Hubelstr.-Bettlersmatte Schönried, Netzumlegung	6'375.00				2'325.45	
5031.032	Wasserversorgung Abländschen, Sanierung	4'370.90		92'400.00		3'074.70	
5031.033	Neueretstrasse, Netzerneuerung Wasserversorgung			50'000.00			
5031.034	Egglistrasse Gstaad, Erneuerung Trinkwasserleitung	28'080.15		200'000.00		610.45	
5031.035	Stockerhaus Saanen, Netzumlegung					17'113.80	

Investitionsrechnung

		Rechnung 2025		Budget 2025		Rechnung 2024	
		Ausgaben	Einnahmen	Ausgaben	Einnahmen	Ausgaben	Einnahmen
5031.037	Schönried, Kantons-/Bahnhofstrasse, Erneuerung WV			50'000.00			
5031.038	WKW Turbachstrasse, Netzerneuerung (Chrambrücke-Chräwel)	145'567.60		300'000.00		112'257.65	
5031.039	Gschwend, Gstaad, Netzerneuerung Wasser	7'490.00		100'000.00		154'148.60	
5031.040	Schönried, Netzerneuerung Dorf			50'000.00			
5031.041	Sunnige Fang-Birkheimweg, Netzerneuerung			100'000.00			
5031.042	Birkheimweg Schönried, Netzerneuerung	8'645.25					
5031.043	untere Riedstrasse Gstaad, Netzerneuerung	87.50					
5031.044	Rüttimatt, Trinkwasserleitung	12'720.00					
5060.004	Wasserversorgung, Schliessanlage			400'000.00			
5210.001	Heberwerk neue Enge Lauenen, Konzessionserneuerung	3'498.70		100'000.00		3'842.70	
6900.001	Wasserversorgung, aktivierte Ausgaben		216'412.10		1'542'400.00		316'649.85
72	Abwasserentsorgung	3'879'673.80	3'879'673.80	14'596'000.00	14'596'000.00	4'181'052.15	4'181'052.15
720	Abwasserentsorgung	3'879'673.80	3'879'673.80	14'596'000.00	14'596'000.00	4'181'052.15	4'181'052.15
7201	Abwasserentsorgung (Gemeindebetrieb)	3'879'673.80	3'879'673.80	14'596'000.00	14'596'000.00	4'181'052.15	4'181'052.15
5032.004	Litzistrasse Gstaad, Sanierung	1'401.75		5'000.00		60'926.50	
5032.005	Ebnitmatte Gstaad, Erschliessung	5'239.75		800'000.00		12'225.95	
5032.015	Riedhubel Gstaad, Entwässerung	149'770.05		5'000.00		48'960.85	
5032.018	Chappeli, Sanierung Kanalisation	33'152.40		25'000.00		46'172.35	
5032.023	ARA Saanen, Ersatz Gebläse			70'000.00			
5032.027	Kanalerneuerungen, Rahmenkredit 2020-2024					72'853.25	
5032.028	GEP-Massnahmen Untergstaad	126'992.25		2'400'000.00		21'142.75	
5032.030	ARA Saanen, Sanierung/Erweiterung Faulung (Erweiterung)	2'142'650.90		3'100'000.00		2'600'781.35	
5032.035	Würstenkreisel Gstaad, Kanalisationsumlegung			100'000.00		58'030.05	
5032.036	Ebnitbühl, Trennsystem	415'471.30		246'000.00		444'725.60	
5032.037	Grund, Sanierung/Ausbau Hauptkanal			150'000.00			
5032.039	Raamschäle Gstaad, Abwassertrennsystem	833.90				62'006.85	
5032.040	Egglistrasse Gstaad, Erneuerung Schmutz-/Regenwasserleitung	89'154.25		660'000.00		64'524.60	
5032.044	Areal Moratti & Söhne, Abwasserleitung			90'000.00			
5032.046	Neueretstrasse, Abwassertrennsystem	355'096.25		1'800'000.00		5'037.00	
5032.047	Rüttimatt, Kanalisationsvergrösserung			580'000.00			
5032.048	Bahnhofstrasse Saanenmöser, Sauber-/Schmutzwasserleitung	27'304.40		130'000.00		2'573.10	
5032.050	GEP Obergstaad (Spittel-Promenade-Dorfbrücke)			100'000.00			
5032.051	GEP Saanen (Chilchgasse-Marktplatz)			150'000.00			
5032.052	ARA Saanen, Betonanalyse Biobecken			50'000.00			

Investitionsrechnung

		Rechnung 2025		Budget 2025		Rechnung 2024	
		Ausgaben	Einnahmen	Ausgaben	Einnahmen	Ausgaben	Einnahmen
5032.053	ARA Saanen, Sanierung Sandfangräumer	24'013.10				18'500.00	
5032.055	Residence Palace, Sanierung Schmutzwasserleitung			100'000.00			
5032.056	Concert Hall Gstaad, Umlegung Abwasserleitungen	132'258.40		1'600'000.00		195'825.95	
5032.057	Grotschi Abländschen, Sanierung/Erstellung Abwasserleitung			160'000.00		4'244.60	
5032.058	ARA Saanen, Ersatz Blockheizkraftwerk			100'000.00			
5032.059	Floraplatz Saanen, GEP-Massnahmen			50'000.00			
5032.060	Bettlersmatte Schönried, Übernahme Kanalisation			150'000.00			
5032.061	Dälweid Saanenmöser, Erneuerung Kanalisation			40'000.00			
5032.062	Schönried, Neubau Regenwasserleitung			85'000.00			
5032.063	Waldmatte-Schribery, Vergrösserung Kanalisation			100'000.00			
5032.064	Würstenkreisel-Lauenenstrasse, Sauber-/Schmutzwasserleitung			500'000.00			
5060.001	ARA Saanen, Ersatz Mehrzweckfahrzeug	87'720.00					
5900.001	Abwasserentsorgung, passivierte Einnahmen	288'615.10		1'250'000.00		462'521.40	
6320.002	ARA Saanen, Sanierung/Erweiterung Faulung, Inv.beiträge Gemeinden		288'615.10		450'000.00		351'218.45
6370.003	GEP-Massnahmen Untergstaad, Grundeigentümerbeiträge				800'000.00		
6370.004	Würstenkreisel Gstaad, Beiträge Privater						111'302.95
6900.001	Abwasserentsorgung, aktivierte Ausgaben		3'591'058.70		13'346'000.00		3'718'530.75
73	Abfall			125'000.00	125'000.00		
730	Abfall			125'000.00	125'000.00		
7301	Abfall (Gemeindebetrieb)			125'000.00	125'000.00		
5033.001	Kehrichtsammelstellen, Erneuerungen			125'000.00			
6900.001	Abfallentsorgung, aktivierte Ausgaben				125'000.00		
77	Übriger Umweltschutz			100'000.00			
	Nettoausgaben				100'000.00		
771	Friedhof und Bestattung			100'000.00			
	Nettoausgaben				100'000.00		
7710	Freidhof und Bestattung allgemein			100'000.00			
5010.001	Friedhof Saanen, Befestigung Wege			100'000.00			
79	Raumordnung					3'687'000.00	
	Nettoausgaben						3'687'000.00

Investitionsrechnung

		Rechnung 2025		Budget 2025		Rechnung 2024	
		Ausgaben	Einnahmen	Ausgaben	Einnahmen	Ausgaben	Einnahmen
790	Raumordnung					3'687'000.00	
	Nettoausgaben						3'687'000.00
7900	Raumordnung allgemein					3'687'000.00	
5550.001	Wohnbaugen. Ebnitmatte, Anteilscheine					3'687'000.00	
8	Volkswirtschaft	4'884'265.90		4'612'000.00		6'892'067.60	
	Nettoausgaben		4'884'265.90		4'612'000.00		6'892'067.60
84	Tourismus	4'884'265.90		4'612'000.00		6'892'067.60	
	Nettoausgaben		4'884'265.90		4'612'000.00		6'892'067.60
840	Tourismus	4'884'265.90		4'612'000.00		6'892'067.60	
	Nettoausgaben		4'884'265.90		4'612'000.00		6'892'067.60
8400	Tourismus	4'884'265.90		4'612'000.00		6'892'067.60	
5010.003	Eisbahn Gstaad AG, Kauf Grundstück					3'009'308.85	
5040.002	Sport-/Kulturzentrum Gstaad (Concert Hall)	1'242'011.05		612'000.00		176'550.00	
5550.003	Jaun-Gastlosen Bergbahnen AG, Aktienzeichnung 2024					75'000.00	
5650.014	BDG AG, Investitionsbeiträge Horneggli-Hornberg	3'600'000.00		3'600'000.00		3'600'000.00	
5650.017	Eisbahnareal Gstaad, Investitionsbeiträge	42'254.85		400'000.00		31'208.75	
9	Finanzen und Steuern	344'266.62	8'117'666.95	613'500.00	14'674'500.00	289'475.20	14'007'774.90
	Nettoeinnahmen	7'773'400.33		14'061'000.00		13'718'299.70	
99	Nicht aufgeteilte Posten	344'266.62	8'117'666.95	613'500.00	14'674'500.00	289'475.20	14'007'774.90
	Nettoeinnahmen	7'773'400.33		14'061'000.00		13'718'299.70	
999	Abschluss	344'266.62	8'117'666.95	613'500.00	14'674'500.00	289'475.20	14'007'774.90
	Nettoeinnahmen	7'773'400.33		14'061'000.00		13'718'299.70	
9990	Abschluss	344'266.62	8'117'666.95	613'500.00	14'674'500.00	289'475.20	14'007'774.90
5900.001	passivierte Einnahmen	344'266.62		613'500.00		289'475.20	
6900.001	aktivierte Ausgaben		8'117'666.95		14'674'500.00		14'007'774.90

Investitionsrechnung

		Rechnung 2025		Budget 2025		Rechnung 2024	
		Ausgaben	Einnahmen	Ausgaben	Einnahmen	Ausgaben	Einnahmen
	Investitionsrechnung	12'558'019.47	12'558'019.47	31'551'400.00	31'551'400.00	18'794'952.10	18'794'952.10
5	Investitionsausgaben	12'558'019.47		31'551'400.00		18'794'952.10	
50	Sachanlagen	6'623'524.30		23'698'200.00		10'445'904.05	
5010	Strassen/Verkehrswege	792'568.05		6'016'800.00		4'511'796.90	
5031	Tiefbauten Wasserversorgung	212'913.40		1'042'400.00		312'807.15	
5032	Tiefbauten Abwasserbeseitigung	3'503'338.70		13'346'000.00		3'718'530.75	
5033	Tiefbauten Abfall			125'000.00			
5040	Hochbauten	1'379'691.70		1'912'000.00		1'212'055.70	
5060	Mobilien	735'012.45		1'256'000.00		690'713.55	
52	Immaterielle Anlagen	273'509.95		766'000.00		3'842.70	
5200	Informatik	270'011.25		266'000.00			
5210	Patente / Lizenzen	3'498.70		100'000.00		3'842.70	
5290	Übrige immaterielle Anlagen			400'000.00			
55	Beteiligungen und Grundkapitalien	200'000.00				3'762'000.00	
5550	Beteiligungen an privaten Unternehmungen	200'000.00				3'762'000.00	
56	Eigene Investitionsbeiträge	4'828'103.50		5'223'700.00		3'831'208.75	
5640	Inv.beiträge an öffentl.Unternehmungen	8'422.20		250'000.00			
5650	Inv.beiträge an private Unternehmungen	3'792'254.85		4'000'000.00		3'631'208.75	
5660	Inv.beiträge an priv.Org.o.Erwerbszweck	1'027'426.45		973'700.00		200'000.00	
59	Übertrag an Bilanz	632'881.72		1'863'500.00		751'996.60	
5900	Passivierte Einnahmen	632'881.72		1'863'500.00		751'996.60	
6	Investitionseinnahmen		12'558'019.47		31'551'400.00		18'794'952.10
60	Übertrag.Sachanlagen ins Finanzvermögen		103'480.00		130'000.00		
6060	Übertragung von Mobilien ins FV		103'480.00		130'000.00		
61	Rückerstattungen				250'000.00		
6110	Rückerst.Dritter f. Invest.Strassen/Verkehrswege				250'000.00		
63	Investitionsbeiträge f.eigene Rechnung		295'947.32		1'250'000.00		559'386.20
6320	Inv.beiträge von Gemeinden u. Gde.verbände		288'615.10		450'000.00		351'218.45
6350	Investitionsbeiträge privaten Unternehmungen		7'332.22				96'864.80

Investitionsrechnung

		Rechnung 2025		Budget 2025		Rechnung 2024	
		Ausgaben	Einnahmen	Ausgaben	Einnahmen	Ausgaben	Einnahmen
6370	Investitionsbeiträge private Haushalte				800'000.00		111'302.95
64	Rückzahlung von Darlehen		233'454.40		233'500.00		192'610.40
6460	Rückz.v.Darlehen an priv.Org.o.Erwerbsz.		233'454.40		233'500.00		192'610.40
69	Übertrag an Bilanz		11'925'137.75		29'687'900.00		18'042'955.50
6900	Aktivierte Ausgaben		11'925'137.75		29'687'900.00		18'042'955.50
	Nettoinvestitionen	11'292'256.03		27'824'400.00		17'290'958.90	

Gemeinde Saanen

Liegenschaftsverzeichnis

GBB Nr.	Ort Flurname	Parzelle Grundstück	Amtlicher Wert	Buchwert	Veränderungen			Buchwert	
			CHF	01.01.2025	Zuwachs/Buchgewinn	Abgang	Anteil Werterhalt	31.12.2025	
Finanzvermögen			48'202'240	77'630'393.55	1'513'430.25		-24'014.35	-808'162.55	78'311'646.90
160	Saanen	Wohnhaus Altes Amthaus	744'100	2'519'400.00					2'519'400.00
207	Gstaad	Grundstück Badweidli, baurechtsbelastet (BR 342)	70'220	95'700.00					95'700.00
243	Gstaad	Gewerbezone Tomi	15'900	1'438'487.15					1'438'487.15
281	Saanen	Wohnhaus Morandi	524'900	1'458'600.00					1'458'600.00
479	Abländschen	Grundstück, baurechtsbelastet (BR 548)	45'680	117'800.00					117'800.00
508	Schönried	8 Einstellhallenplätze Schribery	113'600	293'800.00					293'800.00
721	Gstaad	Wohnhaus Rotli	127'200	172'590.00	117.05			-117.05	172'590.00
754	Gstaad	Feuermagazin Gstaad, Wohnungen (25%)	706'920	1'458'800.00					1'458'800.00
876	Saanen	Wohnhaus Pfyffenegg, Autounterstand	754'800	2'224'600.00					2'224'600.00
967	Gstaad	Saanematte, Beherbergungshäuser und Festivalzelt	10'612'750	10'183'800.00					10'183'800.00
1023	Saanen	Salzlädeli	147'600	372'000.00					372'000.00
1024	Saanen	Flüeli, Gartenparzelle	10	500.00					500.00
1064	Saanen	Wohnhaus Bircherhaus	750'000	1'565'300.00					1'565'300.00
1093	Saanen	Grundstück ARA Dorfrütti, Restfläche UeO, baurechtsbelastet	233'490	290'600.00					290'600.00
1286	Saanen	Wohnhaus Kastlanei	356'000	438'995.95	637'626.45			-337'511.20	739'111.20
1415	Turbach	Wohnhaus Löchli	21'200	1'498'100.00					1'498'100.00
1432	Saanen	Wohnhaus Daheim	285'100	655'269.50	11'382.50				666'652.00
1847	Saanen	Grundstück Dorfrütti, UeO, baurechtsbelastet	218'290	340'300.00					340'300.00
2647	Saanen	Hotel Landhaus	2'734'800	6'535'978.10					6'535'978.10
2648	Saanen	kleines altes Schulhaus, Baurecht Kennedy-School	885'120	1'325'044.35	22'484.80			-18'737.50	1'328'791.65
2653	Gstaad	Schulanlage Rütti, Wohnungen (10 %)	617'700	793'600.00					793'600.00
2658	Schönried	Wohnhaus Altes Schulhaus, Land baurechtsbelastet	778'570	1'241'358.70				-17'558.70	1'223'800.00
2660	Saanenmöser	Wohnhaus Altes Schulhaus	310'600	505'600.00					505'600.00
2662	Abländschen	ehem. Schulhaus Abländschen	674'800	240'000.00					240'000.00
2664	Saanen	Land baurechtsbelastet, Velowerkstatt, Floraplatz	219'870	535'913.45					535'913.45
2706	Saanen	Walischi, Wohnhäuser und Land baurechtsbelastet	2'036'780	1'171'586.98					1'171'586.98
2707	Gstaad	Gewerbezone Mettlen, baurechtsbelastet (diverse)	1'315'940	745'260.00					745'260.00
3067	Gstaad	Land kaufsrechtbelastet (MOB-Parzelle)	695'500	2'212'600.00					2'212'600.00
3117	Gstaad	Wohnhäuser (Sirius/Orion) und Baracken Mettlen	2'498'000	5'698'500.00					5'698'500.00
3329	Gstaad	Land ("Tanklager"), Remise (Moschthüsi)	4'600	472'300.00					472'300.00
3494	Saanen	Lagerhäuser Schützenboden/Allmistrasse	333'400	1'153'800.00					1'153'800.00
3959	Gruben	Grundstück Gruben, Grabstätte Coudenhove (Teil A)	14'500	17'128.05					17'128.05
4398	Gstaad	Grundstück Badweidli, baurechtsbelastet (BR 332)	69'050	73'900.00					73'900.00
4481	Gstaad	Grundstück Gruben, Grabstätte Coudenhove (Teil B)	0	0.00					0.00
4682	Saanen	Alterszentrum Saanen, Alterswohnungen & Anteil EH (15 PP; 28.3%)	4'090'900	9'334'500.00					9'334'500.00
4702	Saanen	Gewerbezone Oey, baurechtsbelastet	312'250	399'600.00					399'600.00
5195	Schönried	Grundstück Schribery, baurechtsbelastet	1'005'460	1'387'300.00					1'387'300.00
5407	Saanen	Grundstück Halten, baurechtsbelastet	351'850	452'800.00					452'800.00
5493	Saanen	Grundstück oberi Märetmatte, baurechtsbelastet	135'220	61'300.00					61'300.00
5771	Abländschen	Remise (ehemaliges Feuerwehrmagazin)	19'100	40'000.00					40'000.00
5911	Gstaad	Grundstück Mettlen, baurechtsbelastet	15'780	19'700.00					19'700.00
5920	Gstaad	Einstellhalle + Lagerräume Rotli (uf dr Fabrigg)	606'800	1'023'400.00					1'023'400.00
6085	Abländschen	Bauland Grotschi	2'300	77'930.00			-24'014.35		53'915.65
6297	Gstaad	Grundstück Alpenblick, Bauland und Baurecht Chinderhus	1'008'580	1'289'500.00					1'289'500.00
6372	Saanen	Bauparzelle underi Märetmatte	2'640	2'600.00					2'600.00
6393	Schönried	Wohnhäuser Bettlersmatte und Land baurechtsbelastet	6'342'380	11'120'000.00					11'120'000.00
6426	Schönried	Bettlersmatte, Überbaurecht Autounterstände	172'000	296'600.00					296'600.00
6620	Gstaad	Bauland Ebnitmatte	2'540	0.00					0.00
6624	Saanen	Gewerbezone Dorfrütti (Ueo-Nr. 76), baurechtsbelastet	3'730'440	2'980'500.00					2'980'500.00
6750	Chalberhöni	Land baurechtsbelastet (ehem. Schulhaus)	109'640	141'500.00					141'500.00
6766	Schönried	Grundstück Gassegüetli, Anteil baurechtsbelastet (EBL)	29'770	38'100.00					38'100.00
6814	Saanen	Walischi, Wohnhäuser	1'347'600	833'711.32	841'819.45			-434'238.10	1'241'292.67
7133	Gstaad	Gewerbezone Mettlen, baurechtsbelastet (Reitzentrum), ehem. Teil von 2707)		284'140.00					284'140.00

Gemeinde Saanen

Liegenchaftsverzeichnis

GBB Nr.	Ort Flurname	Parzelle Grundstück	Amtlicher Wert	Buchwert	Veränderungen			Buchwert	
			CHF	01.01.2025	Zuwachs/Buchgewinn	Abgang	Anteil Werterhalt	31.12.2025	
Landwirtschaftl. Liegenchaften			1'109'680	2'832'477.25	57'170.20		-61'590.00	0.00	2'828'057.45
62	Saanen	Alp Hintere Schneit	111'710	335'100.00					335'100.00
339	Gstaad	Grundstück Moosfanggässli ("Bodengütlein")	5'080	10'200.00					10'200.00
354	Saanen	Grundstück Rübeldorf "Reuteler-Grundstück")	6'190	18'600.00					18'600.00
405	Lauenen	Grundstück Möösli (Enge, 50 %)	1'500	3'000.00					3'000.00
465	Saanen	Alp Grubenberg und Anteil von Alp Mittelberg	133'970	556'500.00					556'500.00
458	Gstaad	Gschwend (Parzelle ehem. Schützenhaus)	50	0.00					0.00
533	Saanen	Grundstück Turematte	780	84'200.00					84'200.00
608	Feutersoey	Grundstück Moos (Streuemaad)	800	800.00					800.00
737	Saanen	Grundstück Salzwasser, Scheune	5'490	19'400.00					19'400.00
876	Saanen	Land und Scheunen Pfyffenegg	36'870	227'300.00					227'300.00
1056	Gstaad	Grundstück Matten mit Scheune	29'160	48'800.00	14'180.20				62'980.20
1093	Saanen	Grundstück ARA Dorfrütti, Restfläche LZ	9'980	10'000.00					10'000.00
1286	Saanen	Grundstück Kastlanei (ohne Wohnhaus)	14'330	43'000.00					43'000.00
1415	Turbach	Grundstück Löchli, Scheune	4'480	4'500.00					4'500.00
1419	Turbach	Grundstück Spittelfang Scheidbach, Heuhaus	1'620	1'600.00					1'600.00
2661	Chalberhöni	Land und Scheune ehemaliges Schulhaus	5'080	10'200.00					10'200.00
2680	Gstaad	Alp Bodmen, Spittelvorsass	117'880	400'257.25					400'257.25
2693	Grund	Grundstück Moosfang, Forstremise, Scheune	86'830	6'880.00					6'880.00
2694	Gstaad	Grundstück Spittelfang Moosfang	5'450	6'000.00					6'000.00
2695	Grund	Grundstück Oeyenfang	0	1'600.00					1'600.00
2697	Turbach	Grundstück Spittelfang Scheidbach, Scheune	40'760	89'200.00					89'200.00
2699	Turbach	Grundstück Heuberg	1'630	1'600.00					1'600.00
2707	Gstaad	Land Mettlen	600	600.00					600.00
2708	Saanen	Grundstück Walischifang (Hublen)	2'030	580.00					580.00
2710	Saanen	Grundstück Walischifang Chalberhöni ("Gantis-Fang")	3'750	3'800.00					3'800.00
2741	Gstaad	Alp Gfell und Stutzvorsass	159'560	478'700.00					478'700.00
2821	Grund	Alp Staldenberg, Anteil an Sennhütte undere Stalde 50 %	6'250	18'600.00	600.00		-19'200.00		0.00
3106	Grund	Grundstück Grund (ehemaliger "Turnplatz" Schulhaus)	440	400.00					400.00
4361	Saanen	Grundstück Halten	2'240	4'500.00					4'500.00
5526	Gstaad	Grundstück Matten (Niklaus Baumer)	200	600.00					600.00
5649	Grund	Grundstück "Kiegler"	780	91'960.00					91'960.00
5897	Gstaad	Grundstück Wispile ("Moradpour")	630	700.00					700.00
5909	Gstaad	Grundstück Tomi	2'430	2'500.00					2'500.00
5912	Gstaad	Grundstück Mettlen	410	400.00					400.00
6814	Saanen	Walischi, Scheune und Land	172'900	320'300.00					320'300.00
6853	Grund	Alp Staldenberg, Anteil an Sennhütte obere Stalde 50 %		0.00	1.00		-1.00		0.00
6877	Saanen	Alp Mittelberg (Anteil)	4'360	0.00					0.00
6878	Saanen	Alp Lauchnere (Anteil)	44'850	12'200.00					12'200.00
6879	Saanen	Grundstück Salzwasser (ehem. Teilgrundstück von 737)	1'040	17'900.00					17'900.00
6885	Grund	Grundstück Moosfang (ehem. Teilgrundstück von 2693)	0	0.00					0.00
6886	Grund	Grundstück Oeyenfang (ehem. Teilgrundstück von 2695)	1'400	0.00					0.00
6887	Turbach	Grundstück Spittelfang (ehem. Teil von 2697)	4'750	0.00					0.00
7123	Saanen	Grundstück bei Farbstrasse (ehem. Teilgrundstück von 1286)		0.00					0.00
97052	Gstaad	Alp Bissedüri (GBB-Nr. 2739), 1 KR (Schulstift Bissen)	690	0.00					0.00
97055	Saanenmöser	Alp Hornberg (GBB-Nr. 2744), 6 KR	62'800	0.00					0.00
97057	Grund	Alp Staldenberg (GBB-Nr. 2750), 10 KR + 2 ½ KR (Schulstift Grund)		0.00					0.00
97057	Grund	Alp Staldenberg (GBB-Nr. 2750), 10 KR + 2 ½ KR (Schulstift Grund)	17'930	0.00	42'389.00		-42'389.00		0.00

Darlehen Verwaltungsvermögen

Rubrik / Bezeichnung	Titelart	Buchwert 01.01.2025	Veränderung 2025	Buchwert 31.12.2025	Wertberichtigung 01.01.2025	Wertberichtigung 2025	Wertberichtigung 31.12.2025
Alpenruhe Saanen	Darlehen	1'000'000.00	-40'000.00	960'000.00	0.00		0.00
Alterszentrum Saanen AG	Darlehen	5'881'000.00	-149'200.00	5'731'800.00	0.00		0.00
Chinderhuus Ebnit	Darlehen	44'254.40	-44'254.40	0.00	0.00		0.00
Gstaad Saanenland Tourismus	Darlehen zinslos	1.00		1.00	0.00		0.00
JFK International School Foundation	Darlehen zinslos	1'000'000.00		1'000'000.00	0.00		0.00
Schlachthaus Bödemli AG	Darlehen zinslos	1.00		1.00	0.00		0.00
Sport Events Gstaad GmbH	Darlehen zinslos	1'000'000.00	-1'000'000.00	0.00	-1'000'000.00	1'000'000.00	0.00
Sportzentrum Gstaad AG	Darlehen Sanierung/Erweiterung	13'722'905.70		13'722'905.70	-4'790'000.00	-690'000.00	-5'480'000.00
Verein Zukunft Turbach	Darlehen	200'000.00		200'000.00	-40'000.00	-20'000.00	-60'000.00
Total		22'848'162.10	-1'233'454.40	21'614'707.70	-5'830'000.00	290'000.00	-5'540'000.00
<i>Bilanzkonto</i>			<i>14450.01</i>			<i>14450.99</i>	

Beteiligungen Verwaltungsvermögen

Gesellschaft	Anzahl	Titelart	nominal	Nennwert	Buchwert 01.01.2025	Veränderung 2025	Buchwert 31.12.2025	Wertberichtigung 01.01.2025	Wertberichtigung 2025	Wertberichtigung 31.12.2025
Abfallverwertungs AG Utigen AVAG	200	Aktien	100.00	20'000	1.00		1.00	0.00		0.00
Abfallverwertungs AG Utigen AVAG, Zukauf 04	176	Aktien	100.00	17'600	1.00		1.00	0.00		0.00
Alterszentrum Saanen AG	228	Aktien	1'000.00	228'000	20'001.00		20'001.00	-20'000.00		-20'000.00
Band Genossenschaft Bern	2	Anteilscheine	500.00	1'000	1.00		1.00	0.00		0.00
Bergbahnen Destination Gstaad AG	85'712'279	Namenaktien	0.06	5'142'737	4'200'001.00		4'200'001.00	-4'200'000.00		-4'200'000.00
Blindenwerkstätte Spiez	1	Anteilschein	0.00	100	1.00		1.00	0.00		0.00
BLS Lötschbergbahn AG	11'600	Namenaktien	1.00	11'600	1.00		1.00	0.00		0.00
Bowling du Parc SA, Château-d'Oex	20	Aktien	500.00	10'000	1.00		1.00	0.00		0.00
Brienzer Rothorn Bahn AG	2	Inhaberaktien	500.00	1'000	1.00		1.00	0.00		0.00
Eisbahn Gstaad AG	32	Namenaktien	500.00	16'000	1.00		1.00	0.00		0.00
ENHOSAG Energieholz AG	30	Aktien	1'000.00	30'000	1.00		1.00	0.00		0.00
Flugplatzgenossenschaft Gstaad-Saanenland	35	Anteilscheine	1'000.00	35'000	1.00		1.00	0.00		0.00
Genossenschaft Hotelzentralwäscherei Gstaad	38	Anteilscheine	800.00	30'400	1.00		1.00	0.00		0.00
Genossenschaft Touristische Anlagen Gsteig	1	Anteilschein	0.00	100	1.00		1.00	0.00		0.00
Genossenschaft Verwertung Landw. Produkte	6	Anteilscheine	50.00	300	1.00		1.00	0.00		0.00
Gesundheit Simme Saane AG	4'328	Namenaktien	10.00	43'280	43'280.00		43'280.00	-43'280.00		-43'280.00
Jaun-Gastlosen Bergbahnen AG	500	Namenaktien (GV 04.07.24: Herabsetzung AK um 50 %)	100.00	50'000	1.00		1.00	0.00		0.00
Jaun-Gastlosen Bergbahnen AG (2022)	250	Namenaktien (GV 04.07.24: Herabsetzung AK um 50 %)	100.00	25'000	50'000.00		50'000.00	-50'000.00		-50'000.00
Jaun-Gastlosen Bergbahnen AG (2024)	750	Namenaktien	100.00	75'000	75'000.00		75'000.00	-75'000.00		-75'000.00
Käse-Reifungslager Saanenland AG	66	Aktien	250.00	16'500	1.00		1.00	0.00		0.00
Menuhin Festival Gstaad AG	42	Aktien	10.00	420	1.00		1.00	0.00		0.00
Menuhin Festival Gstaad AG	17	Aktien	1'000.00	17'000	0.00		0.00	0.00		0.00
Montreux-Oberland-Bahn MOB	100	Aktien	10.00	1'000	1.00		1.00	0.00		0.00
Oberländische Schule Spiez NOSS	10	Anteilscheine	250.00	2'500	1.00		1.00	0.00		0.00
Pigeon AG, Saanen (Schiessanlage Dorfrütti)	300	Aktien	100.00	30'000	1.00		1.00	0.00		0.00
SarinaMed AG (2023)	2'000	Namenaktien	100.00	200'000	200'000.00		200'000.00	0.00		0.00
SarinaMed AG (2025)	2'000	Namenaktien	100.00	200'000	0.00	200'000.00	200'000.00	0.00		0.00
Schlachthaus Bödemli AG	2'000	Aktien	50.00	100'000	1.00		1.00	0.00		0.00
Schulheim Sunneschyn, Steffisburg	1	Anteilschein	0.00	1'000	1.00		1.00	0.00		0.00
Sorsag Sortiergesellschaft AG	25	Aktien	1'000.00	25'000	1.00		1.00	0.00		0.00
Sportzentrum Gstaad AG	12'276	Namenaktien	50.00	613'800	1.00		1.00	0.00		0.00
Swiss Open Gstaad AG	1'250	Namenaktien (2006)	400.00	500'000	1.00		1.00	0.00		0.00
Swiss Open Gstaad AG	1'250	Namenaktien (2020 von Swiss Tennis)	400.00	500'000	1'950'000.00		1'950'000.00	0.00		0.00
Swiss Open Gstaad AG	3	Partizipationsscheine	250'000.00	750'000	0.00		0.00	0.00		0.00
Swiss Open Gstaad AG		Partizipationsscheine (2020 von Swiss Tennis)			750'000.00		750'000.00	0.00		0.00
Wohnbau Kranich AG	50	Aktien	1'000.00	50'000	50'000.00		50'000.00	0.00		0.00
Wohnbaugenossenschaft Ebnitmatte	3'687	Anteilscheine	1'000.00	3'687'000	3'687'000.00		3'687'000.00	-147'480.00		-147'480.00
Total					11'025'306.00		200'000.00	11'225'306.00	-4'535'760.00	0.00
<i>Bilanzkonto</i>						<i>14550.01</i>			<i>14550.99</i>	

Beteiligungen Finanzvermögen

Gesellschaft	Anzahl	nominal	Titelart	Forderung Nennwert	Kurswert 31.12.2024	Kurs / St. 31.12.2025	Kurswert 31.12.2025	Buchwert 31.12.2024	Buchwert 31.12.2025	Bilanz- konto
Saanen Bank	1'427	100.00	Namenaktien	142'700.00	7'277'700.00	5'500.00	7'848'500.00	7'277'700.00	7'848'500.00	10700.01
BKW AG	2'000	2.50	Inhaberaktien	5'000.00	300'400.00	168.40	336'800.00	300'400.00	336'800.00	10700.02
Waadt Versicherungen	40	25.00	Namenaktien	1'000.00	19'760.00	728.00	29'120.00	19'760.00	29'120.00	10700.05
Lenk Bergbahnen (Kauf 2019)	40	500.00	Anteilscheine	20'000.00	20'000.00	500.00	20'000.00	20'000.00	20'000.00	10700.06
								<u>7'617'860.00</u>	<u>8'234'420.00</u>	

Stiftungs-/Fondsrechnungen der Gemeinde Saanen

Name der Stiftung	Datum letzte Ablage *)	Datum nächste Ablage	Verwalter	Vermögen
Abländschen Schul- und Armenstift	31.12.2023	31.12.2025	Fuhrer Beat, 1657 Abländschen	2'728.35
Bissen Schul- und Armenstift	31.07.2024	31.12.2025	Matti Denise, Lehrerin, Gstaad	6'223.30
Charity-Fonds	31.12.2025	31.12.2026	Sozialdienst Saanenland	198'173.04
Gruben Armenstift	31.12.2024	31.12.2026	Köpf Nelli, Turbach	1'269.35
Gruben Schulstift	31.12.2024	31.12.2026	Köpf Nelli, Turbach	8'405.55
Grund Schulstift	31.12.2024	31.12.2026	Oberli-Graf Christine, Gstaad	6'477.20
Gstaad Schulstift	31.12.2024	31.12.2026	Oberli-Graf Christine, Gstaad	4'778.30
Legat Maria Grundisch	31.12.2025	31.12.2027	Gyger Kurt, Finanzverwalter	70'403.60
Matti-Stiftung	31.12.2025	31.12.2026	Sozialdienst Saanenland	215'560.88
Saanen Suppenanstalt	31.12.2025	31.12.2027	Iseli Stephanie, Gstaad	51'276.89
Saanendorf Schulstift	31.12.2025	31.12.2027	Iseli Stephanie, Gstaad	39'648.90
Saanenmöser-Hohenegg Schulstift	31.12.2024	31.12.2026	Zahnd Brigitte, Schönried	1'455.65
Sattelhof-Fonds	31.12.2025	31.12.2026	Sozialdienst Saanenland	49'268.87
Schönried Schulstift	31.12.2024	31.12.2026	Zahnd Brigitte, Schönried	1'048.35
Seewer-Schopfer-Fonds Saanen	31.12.2025	31.12.2026	Sozialdienst Saanenland	112'799.04
Spenden-Fonds	31.12.2025	31.12.2026	Sozialdienst Saanenland	197'504.00
Turbach Armen-, Weihnachts- und Schulstift	31.12.2024	31.12.2026	von Siebenthal Marianne, 3781 Turbach	3'719.11
Werren-Kopf-Fonds	31.12.2025	31.12.2026	Sozialdienst Saanenland	56'804.00
Total Fonds/Stiftungen				1'027'544.38