

Einwohnergemeinde Saanen



Gemeinderechnung 2015

Inhaltsverzeichnis

	<u>Seite</u>
Vorbericht	I - XVIII
Anträge, Genehmigungen und Unterschriften.....	XVIII
Ergebnisse der Jahresrechnung	1
Finanzierungsausweis	2
Zusammenzug der Bestandesrechnung	3
Zusammenzug der Laufenden Rechnung nach Funktionen	4
Zusammenzug der Laufenden Rechnung nach Arten	5 - 7
Zusammenzug der Investitionsrechnung nach Arten	8
Abschreibungstabelle	9
Verpflichtungskreditkontrolle.....	10 - 12
Nachkredittabelle	13
Laufende Rechnung	14 - 36
Investitionsrechnung.....	37 - 43
Bestandesrechnung.....	44 - 48
 Anhang:	
- Verzeichnis Eventualverpflichtungen / Brandversicherungswerte	Anhang I
- Berechnungsblatt Wiederbeschaffungswerte und Einlagen in die Spezialfinanzierung Wasser	Anhang II
- Berechnungsblatt Wiederbeschaffungswerte und Einlagen in die Spezialfinanzierung Abwasser	Anhang III
- Verzeichnis der Darlehen und Beteiligungen.....	Anhang IV
- Verzeichnis der Liegenschaften (Finanz-/Verwaltungsvermögen).....	Anhang V
- Verzeichnis der Stiftungsrechnungen.....	Anhang VI
Bestätigungsbericht Rechnungsprüfungsorgan	folgt

Vorbericht

1 Rechnungsführung

Die vorliegende Jahresrechnung 2015 der Einwohnergemeinde Saanen wurde nach dem "Harmonisierten Rechnungsmodell" (HRM) des Kantons Bern erstellt; für die Buchhaltung stand die Software "Gemowin NG" der Firma Dialog AG zur Verfügung. Verantwortlich für die Rechnungsführung ist Kurt Gyger, Abteilungsleiter Finanzen und Liegenschaften, im Amt seit 01.01.2009.

2 Grundlagenrechnung

Als Grundlagenrechnung diente die per 31.12.2014 abgelegte und von der Gemeindeversammlung am 19.06.2015 genehmigte Jahresrechnung 2014.

3 Vorschlag und Steueranlage

Der Vorschlag für das Jahr 2015 mit einem Aufwandüberschuss von CHF 3'667'695.-- wurde von der Gemeindeversammlung am 12.12.2014 beschlossen:

Gemeindesteuern	1,4 der einfachen Steuer
Liegenschaftssteuern	1,5 ‰ des amtlichen Wertes
Wehrdienstpflichtersatz	4 % der Staatssteuern, maximal CHF400.--
Hundetaxe	CHF 100.--

Der Gemeinderat hat gleichzeitig die Gebührenansätze wie folgt festgesetzt:

Wasserzins *)	CHF16.50 je Belastungswert für Wohnungen, CHF 1.00 je m3 für Gewerbe nach Wasseruhr
Abwassergebühren *)	94.55 % des jährlichen Wasserzinses
Abfallgebühren *) (Grundgebühren)	<u>Private:</u> CHF 20.-- je Bewohnergleichwert
	<u>Gewerbe:</u> 125 % der berechneten Grundgebühr CHF 16.-- je BW Basis für Grundgebühr Gewerbe CHF 10.-- je 100 Liter Schweinetränke
Abfallgebühren (verbrauchsabhängig)	<u>Sackgebühren:</u> CHF 1.90 für 35 Liter <u>Tarif AVAG</u> CHF 3.30 für 60 Liter <u>Container:</u> CHF 5.80 für 110 Liter CHF 0.30 pro Kilo CHF 2.00 pro Leerung
Abfallgebühren Grünabfuhr	60 L CHF 1.50 240 L CHF 5.00 360 L CHF 10.00 800 L CHF 20.00

*) Auf diesen Gebühren werden zusätzlich die Mehrwertsteuern offen aufgerechnet. Einzig bei den verbrauchsabhängigen Sackgebühren sowie den Grünabfuhrgebühren sind die Mehrwertsteuern inbegriffen.

4 Die wichtigsten Geschäftsfälle

Die nachfolgenden Ereignisse haben das Ergebnis der Jahresrechnung 2015 massgeblich beeinflusst:

➤ + Grundstückgewinnsteuern	CHF 8.61 Mio. (Voranschlag CHF 5 Mio.)
➤ + Einkommen nat. Personen	CHF 21.73 Mio. (Voranschlag CHF 20.8 Mio.)
➤ - Lastenausgleich Sozialhilfe	CHF 3.78 Mio. (Voranschlag CHF 3.39 Mio.)
➤ - Beitrag an Finanzausgleich	CHF 11.20 Mio. (Voranschlag CHF 10.6 Mio.)
➤ - übrige Abschreibungen Verw.verm.	CHF 9.92 Mio. (Voranschlag CHF 0)

5 Kommentar zum Rechnungsergebnis

Die Jahresrechnung der Einwohnergemeinde Saanen schliesst per 31. Dezember 2015 wie folgt ab:

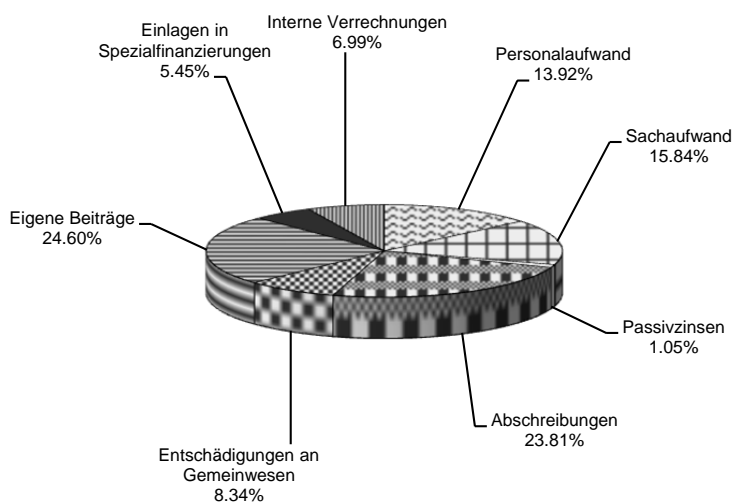
	<u>Rechnung 2015</u>	<u>Voranschlag 2015</u>	<u>Rechnung 2014</u>
<u>Ergebnis vor Abschreibungen</u>			
Aufwand	-70'220'603.11	-68'293'255.00	-67'649'627.58
Ertrag	87'201'081.13	80'204'560.00	89'305'425.86
Ertragsüberschuss brutto	16'980'478.02	11'911'305.00	21'655'798.28
<u>Ergebnis nach Abschreibungen</u>			
Ertragsüberschuss brutto	16'980'478.02	11'911'305.00	21'655'798.28
Harmonisierte Abschreibungen	-5'301'125.38	-7'510'000.00	-4'675'999.60
übrige Abschreibungen	-11'291'766.57	-2'469'000.00	-11'977'347.76
Abschreibungen Wertschriften/Darlehen	-4'230'833.52	-5'600'000.00	-5'430'000.00
Ertrags- / Aufwandüberschuss (-)	-3'843'247.45	-3'667'695.00	-427'549.08
Eigenkapital per 01.01.2015	19'776'086.65	<i>Diff. zu Voranschlag</i>	
Ertrags- / Aufwandüberschuss (-)	-3'843'247.45	<i>-175'552.45</i>	
neues Eigenkapital per 31.12.2015	15'932'839.20		

Die Jahresrechnung der Einwohnergemeinde Saanen schliesst somit um knapp CHF 176'000.-- schlechter ab, als im Voranschlag prognostiziert wurde. Die Erläuterungen dazu folgen auf den nächsten Seiten.

6 Laufende Rechnung

Vergleich zum Voranschlag nach Arten

Aufwand (nach Kostenarten)



30 Personalaufwand

Rechnung 2015	Voranschlag 2015	Differenz	%
12'676'283.27	13'117'900.00	-441'616.73	-3.37

Im 2015 musste ca. CHF 0,16 Mio. weniger als budgetiert für Löhne der Lehrkräfte ausgegeben werden. Zudem fiel der übrige Personalaufwand (v.a. für Rückstellung von Überzeitguthaben) um ca. CHF 0.12 Mio. tiefer aus. Dies ist auf die Auflösung der Rückstellungen der Überzeitguthaben sowie auf verschiedene, nicht ausgeschöpfte Budgetpositionen zurückzuführen. Die Überzeitguthaben konnten im Berichtsjahr weiter abgebaut und die in den Vorjahren gebildete Rückstellung daher entsprechend reduziert werden. Mit 13.95 % weist die Gemeinde Saanen im kantonalen Vergleich weiterhin einen unterdurchschnittlich tiefen Personalaufwand aus (2014 = 17.11%). Die Bewilligung des Sollstellenplans liegt in der Kompetenz des Gemeinderates. Von den bewilligten 7'700 Stellenprozenten sind per 31.12.2015 deren 7'685 % besetzt. Die Entlöhnung erfolgt gemäss den gültigen Personalvorschriften.

31 Sachaufwand

Rechnung 2015	Voranschlag 2015	Differenz	%
14'418'226.83	13'747'400.00	670'826.83	4.88

Grund für diesen Mehraufwand ist die Auflösung der Spezialfinanzierung Infrastrukturbeiträge z.G. des Investitionsprojektes SANONA (CHF 1'954'088.--). Diese Auflösung musste buchungstechnisch vorschriftsgemäss als Ertrag über die Laufende Rechnung erfolgen (Konto 790.480.01). Der Übertrag in die Investitionsrechnung z.G. des Projektes SANONA erfolgte danach entsprechend als Aufwand in der Laufenden Rechnung (Konto 790.319.01). Ohne diese (rein buchmässige) Transaktion fällt der Sachaufwand um CHF 1.28 Mio. tiefer aus als budgetiert (-9.33 %). Dies ist durchwegs auf nicht ausgeschöpfte Budgetkredite zurückzuführen.

32 Passivzinsen

Rechnung 2015	Voranschlag 2015	Differenz	%
959'631.05	1'200'100.00	-240'468.95	-20.04

Aufgrund der sehr hohen Investitionstätigkeit musste neues Fremdkapital im Umfang von CHF 12 Mio. aufgenommen werden. Dank der nach wie vor historischen tiefen Zinssätze fielen die zu bezahlenden Zinsen jedoch deutlich tiefer aus als erwartet.

33 Abschreibungen

Rechnung 2015	Voranschlag 2015	Differenz	%
21'676'113.23	15'880'200.00	5'641'913.23	+35.53

In den per 31.12.2015 bestehenden Steuerausständen sind 2 Positionen enthalten, welche vollständig wertberichtigt werden müssen, da diese Guthaben voraussichtlich abgeschrieben werden müssen. Die gesetzlich vorgeschriebenen, harmonisierten Abschreibungen im Steuerhaushalt fallen um knapp CHF 2.2 Mio. tiefer aus, da verschiedene Investitionen nicht wie geplant ausgeführt werden konnten. Da die Beiträge aus der Übergangslösung z.G. der BDG AG jedoch neu als Betriebsbeiträge deklariert wurden, mussten die so geleisteten Zahlungen vollständig als übrige Abschreibungen abgeschrieben werden. Weiter wurde das Agio auf dem neu gezeichneten Aktienkapital der BDG AG ebenfalls z.L. der Rechnung 2015 abgeschrieben. Das Rechnungsergebnis erlaubt zudem die Vornahme von weiteren übrigen Abschreibungen, womit das in den kommenden 12 Jahren nach den neuen HRM2-Vorschriften bestehende Verwaltungsvermögen noch CHF 11.15 Mio. beträgt (CHF 929'166.67/Jahr Abschreibung in den Jahren 2016-2027). Die Annahme anlässlich der Erstellung des Budgets 2016 belief sich noch auf ein Verwaltungsvermögen von CHF 19.975 Mio. (Abschreibung CHF 1.66 Mio./Jahr).

Die Investitionen in den Bereichen Wasserver- und Abwasserentsorgung konnten vollständig z.L. der vorhandenen Werterhaltungsfinanzierungen abgeschrieben werden.

35 Entschädigungen an Gemeinwesen

Rechnung 2015	Voranschlag 2015	Differenz	%
7'590'182.05	7'470'765.00	119'417.05	1.6

Die stetig steigenden Kosten im Sozialwesen führen zu einer höheren Abgeltung in den kantonalen Lastenausgleich Sozialhilfe von CHF 0.39 Mio.

36 Eigene Beiträge (Aufwand)

Rechnung 2015	Voranschlag 2015	Differenz	%
22'394'866.44	22'185'290.00	209'576.44	0.94

Auch in dieser Kostenart sind die steigenden Kosten im Sozialwesen spürbar. Die Abgabe in den Lastenausgleich Ergänzungsleistungen fiel um CHF 0.08 Mio. höher aus als budgetiert. Zudem musste die Gemeinde Saanen aufgrund ihrer weiterhin sehr hohen Steuerkraft CHF 0.6 Mio. mehr in den kantonalen Finanzausgleich einzahlen als vorgesehen.

38 Einlagen in Spezialfinanzierungen

Rechnung 2015	Voranschlag 2015	Differenz	%
4'965'603.48	4'155'800.00	809'802.48	19.48

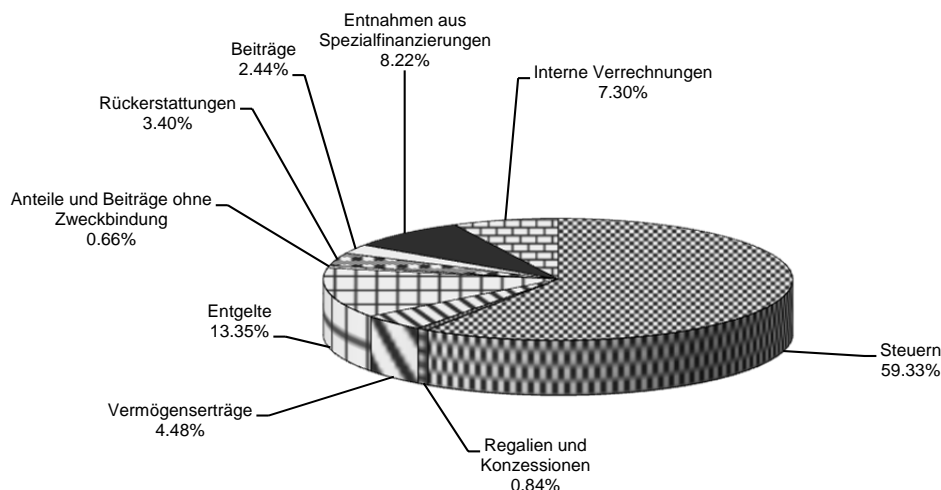
Die Einlagen in die spezialfinanzierten Bereichen erhöhen die Reserven dieser Gebiete zur Finanzierung der Werterhaltungskosten sowie von zukünftigen Aufwandüberschüssen.

39 Interne Verrechnungen

Rechnung 2015	Voranschlag 2015	Differenz	%
6'363'422.23	6'114'800.00	248'622.23	4.06

Interne Verrechnungen werden vorgenommen, um innerhalb des eigenen Gemeindewesens die effektiv angefallenen Kosten den entsprechenden Kostenstellen zuordnen zu können. Es handelt sich ausschliesslich um nicht liquiditätswirksame Buchungen.

Ertrag (nach Kostenarten)



40 Steuern

Rechnung 2015	Voranschlag 2015	Differenz	%
51'732'789.73	46'764'500.00	4'968'289.73	10.62

Die Differenz stammt einerseits aus den erneut hohen Grundstückgewinnsteuern, welche CHF 3.7 Mio. höher als budgetiert ausgefallen sind, sowie aus den um ca. CHF 0.6 Mio. höheren Liegenschaftssteuern (Neuschätzungen grosser Liegenschaften). Gegenüber dem Vorjahr fallen die Steuern jedoch um ca. CHF 5.6 Mio. tiefer aus. Diese Differenz ist auf das Rekordergebnis an Grundstückgewinnsteuern im Jahr 2014 zurückzuführen (CHF 13.7 Mio.)

Einkommens-/Vermögenssteuern (nP):

Gegenüber dem Vorjahr ist ein Anstieg von insgesamt ca. CHF 2.6 Mio. zu verzeichnen. Grund dafür ist die per 2015 erfolgte Erhöhung der Steueranlage um ein Steuerzehntel.

Gewinn-/Kapitalsteuern (jP):

Im Jahr 2014 war in dieser Position ein hoher (einmaliger) Grundstückgewinn einer juristischen Person enthalten. Der Ertrag von CHF 2.6 Mio. ist als "normaler" Ertrag zu werten.

Grundstückgewinnsteuern:

Dank dem nach wie vor sehr regen Liegenschaftshandel in unserer Gemeinde durfte ein gegenüber dem Voranschlag um CHF 3.7 Mio. höherer Ertrag im Bereich der Grundstückgewinnsteuern verzeichnet werden. Auch dank diesem Ergebnis ist es möglich, das Verwaltungsvermögen mit übrigen Abschreibungen zu reduzieren, womit die kommenden Rechnungsjahre spürbar entlastet werden.

41 Regalien und Konzessionen

Rechnung 2015	Voranschlag 2015	Differenz	%
728'640.00	592'000.00	136'640.00	23.08

Diese Position umfasst einzig die von der BKW zu leistenden Konzessionsabgaben für die Stromlieferungen. Nebst der Akontozahlung für das Jahr 2015 ist ebenfalls die Schlusszahlung des Jahres 2014 überwiesen worden.

42 Vermögenserträge

Rechnung 2015	Voranschlag 2015	Differenz	%
3'902'468.58	3'621'200.00	281'267.58	7.77

Die Differenz gegenüber dem Voranschlag ist auf den erzielten Ertrag bei der Vermietung der Zimmer im alten Spital Saanen sowie auf die nun fliessenden Zinsen aus dem Darlehen an die Alterszentrum Saanen AG zurückzuführen. Im Bereich der wirtschaftlichen Sozialhilfe resultieren hohe Erträge, welche jedoch in den kantonalen Lastenausgleich Sozialhilfe fliessen.

43 Entgelte

Rechnung 2015	Voranschlag 2015	Differenz	%
11'642'846.88	10'315'450.00	1'327'396.88	12.87

Die nach wie vor hohe Bautätigkeit führte zu höheren Baubewilligungsgebühren als budgetiert. Aus demselben Grund wurden ebenfalls höhere Einnahmen in den spezialfinanzierten Bereichen Wasser, Abwasser und Abfall erzielt.

44 Anteile und Beiträge ohne Zweckbindung

Rechnung 2015	Voranschlag 2015	Differenz	%
571'306.65	190'000.00	381'306.65	200.69

Diese Position umfasst die Erträge aus Erbschafts- und Schenkungssteuern, welche im Vergleich zum Budget erneut deutlich höher ausgefallen sind.

45 Rückerstattungen

Rechnung 2015	Voranschlag 2015	Differenz	%
2'966'065.61	3'642'510.00	-676'444.39	-18.57

Aufgrund der hohen Rückerstattungen im Bereich der wirtschaftlichen Hilfe fällt die Rückerstattung aus dem kantonalen Lastenausgleich "Sozialhilfe" tiefer aus als vorgesehen.

46 Beiträge

Rechnung 2015	Voranschlag 2015	Differenz	%
2'127'595.55	2'032'300.00	95'295.55	4.68

Diese Position entspricht den budgetierten Erwartungen.

48 Entnahmen aus Spezialfinanzierungen

Rechnung 2015	Voranschlag 2015	Differenz	%
7'165'945.90	6'931'800.00	234'145.90	3.37

Die Entnahmen aus Spezialfinanzierungen dienen dem Rechnungsausgleich von spezialfinanzierten Kostenstellen (Entnahmen für Aufwandüberschüsse und werterhaltende Arbeiten). Der gegenüber dem Vorjahr höhere Umsatz ist auf die Auflösung der Spezialfinanzierung Infrastrukturabgaben zurückzuführen.

49 Interne Verrechnungen

Rechnung 2015	Voranschlag 2015	Differenz	%
6'363'422.23	6'114'800.00	248'622.23	4.06

Bei internen Verrechnungen werden Personal- und Sachaufwand, Zinsen und Abschreibungen sowie Erträge zwischen den einzelnen Funktionen verrechnet, mit dem Ziel, die wirtschaftliche Aufgabenerfüllung je Aufgabebereich beurteilen zu können.

7 Laufende Rechnung**Vergleich zum Voranschlag nach Funktionen****0 Allgemeine Verwaltung**

Rechnung 2015		Voranschlag 2015		Rechnung 2014	
Aufwand	Ertrag	Aufwand	Ertrag	Aufwand	Ertrag
4'734'500.59	755'362.92	5'159'000.00	589'400	4'805'992.56	840'040.80

- Die Eigenleistungen für Investitionen sowie die Erträge aus internen Verrechnungen fielen gesamthaft um über CHF 0.16 Mio. höher aus als budgetiert. Weiter wurden die Budgetkredite auf verschiedenen Konti nicht ausgeschöpft.

1 Öffentliche Sicherheit

Rechnung 2015		Voranschlag 2015		Rechnung 2014	
Aufwand	Ertrag	Aufwand	Ertrag	Aufwand	Ertrag
4'052'418.80	2'210'021.50	3'925'500.00	1'760'650.00	3'519'714.60	1'920'596.56

- Im Bereich Ordnungsdienst fällt der Nettoaufwand bedeutend tiefer aus als erwartet. Dies ist v.a. auf höhere Bussenanteile zurückzuführen.

2 Bildung

Rechnung 2015		Voranschlag 2015		Rechnung 2014	
Aufwand	Ertrag	Aufwand	Ertrag	Aufwand	Ertrag
7'769'778.86	2'413'875.20	8'464'100.00	2'557'700.00	7'968'920.30	2'473'666.50

- Der Betrieb der verschiedenen Schulhäuser verursachte Kosten von ca. CHF 2 Mio. (-CHF 0.35 Mio. weniger als vorgesehen).

3 Kultur und Freizeit

Rechnung 2015		Voranschlag 2015		Rechnung 2014	
Aufwand	Ertrag	Aufwand	Ertrag	Aufwand	Ertrag
2'188'863.59	78'381.95	2'334'600.00	65'600.00	2'452'542.10	158'439.05

- Fkt. 3300, Wanderwege (NPM-Pauschalbudget)
Gesetzliche Grundlage
Leistungsauftrag mit Rahmenbedingungen vom 25.11.2015 für die Rechnungsjahre 2015 bis 2019

	Rechnung 2015		Voranschlag 2015		Rechnung 2014	
	Aufwand	Ertrag	Aufwand	Ertrag	Aufwand	Ertrag
Umsatzzahlen Betrieb	541'032	41'014	528'400	65'600	548'403	34'191
Nettobetriebsaufwand		500'018		462'800		514'212
Kostendeckungsgrad Betrieb		7.58%		12.41%		6.23%

Einlage/Entnahme Spezialfinanz.	0	37'218		0	0	95'312
Total Ertrag inkl. Spezialfinanz.	541'032	78'232	528'400	65'600	548'403	129'503
Nettoaufwand z.L. Steuerhaushalt		462'800		462'800		418'900

Bemerkungen und Abweichungen zum Voranschlag:

Allgemein

Der Nettobetriebsaufwand fällt um CHF 37'218 höher aus als vorgesehen.

Gegenüber der Rechnung 2014 sind die Nettobetriebskosten um CHF 14'194 tiefer.

Der Aufwand für den baulichen und betrieblichen Unterhalt gegenüber dem Voranschlag ist um ca. Fr. 18'000.- höher ausgefallen. Durch die Starkniederschläge und Überschwemmungen im Mai wurden viele Wanderwege ausgewaschen und beschädigt und mussten mit grossem Aufwand instand gestellt werden. Die Mehraufwendungen wurden vor allem für Materialbezüge (Kiesmaterialien) und für den höheren Aufwand für Drittleistungen verwendet. Zudem ist der verrechnete Aufwand (interne Verrechnungen) gegenüber dem Voranschlag erneut höher ausgefallen, dies im Zusammenhang mit grösserem administrativen Aufwand für den betrieblichen und baulichen Unterhalt sowie der Planung von diversen Wanderwegabschnitten (Abländschen, Turbach – Berzgumm, Tromsäge – Bissen, Überarbeitung Sachplan Wanderwege etc.) Der Verrechnete Ertrag fällt gegenüber dem Voranschlag um 19'972.-- tiefer aus, durch das Wanderwegpersonal wurde für Leistungen im Bereich Werkhof, Strassenunterhalt und Schneeräumung weniger Zeit aufgewendet.

Teilprodukte**1. Betrieblicher Unterhalt**

Kostenaufwand: Fr. 259'224.--. Material- u. externe Kosten Fr. 89'842.--. Arbeitsaufwand Gemeindepersonal Fr. 169'382.--.

Aufwand/ml Wegstrecke: Fr. 0.85

Gegenüber dem Nettoaufwand der Rechnung 13 sind die Kosten um Fr. 2'049.-- höher.

2. Baulicher Unterhalt

Kostenaufwand: Fr. 82'193.--. Material- u. externe Kosten Fr. 48'377.--. Arbeitsaufwand Gemeindepersonal Fr. 33'816.--.

Die baulichen Unterhaltsarbeiten fallen gegenüber dem Vorjahr um rund Fr. 18'000.-- tiefer aus.

3. Signalisation

Arbeitsaufwand Gemeindepersonal Fr. 20'000.-- (325 Std, Vorjahr 292 Std). Nicht eingerechnet sind die Materialkosten welche von den Berner Wanderwegen geleistet werden.

Ueberprüfung der Leistungsziele (SOLL-IST-Vergleich)

Teilprodukte	Indikator (Messgrösse)	Standards	
Spazier- und Wanderwege	Berechtigte Reklamationen Schadenbehebung	Auf 100 Km < als 10 innert 24 Std	Erfüllt od. Übertroffen
	Haftungsanspruch bei Unfallereignis	Keine	Erfüllt od. Übertroffen
Bergwege	Berechtigte Reklamationen Schadenbehebung	Auf 100 Km < als 15 innert 48 Std	Erfüllt od. Übertroffen
	Haftungsanspruch bei Unfallereignis	Keine	Keine
Signalisation, Markierung	Berechtigte Reklamationen	auf 100 km < 10	Erfüllt od. Übertroffen

4 Gesundheit

Rechnung 2015		Voranschlag 2015		Rechnung 2014	
Aufwand	Ertrag	Aufwand	Ertrag	Aufwand	Ertrag
621'147.24	242'638.05	324'540.00	64'260.00	293'447'23	113'489.20

- Im ehemaligen Spital Saanen können die Zimmer temporär an verschiedene Personen vermietet werden. Im Dezember 2015 hat ebenfalls das Medical Center Saanen den Betrieb aufgenommen. Hierfür mussten einige Bereitstellungsarbeiten an dieser Liegenschaft vorgenommen werden. Dies führte 2015 einerseits zu einem erhöhten Mehraufwand (Gebäudecheck, Unterhalt und Reparaturen), andererseits aber auch zu einem entsprechend höheren Mietertrag dieser Liegenschaft.
- Der im Winter 2014/15 erneut angebotene Ambulanzdienst für die Notfallversorgung verursachte Kosten von netto CHF 40'526.30.

5 Soziale Wohlfahrt

Rechnung 2015		Voranschlag 2015		Rechnung 2014	
Aufwand	Ertrag	Aufwand	Ertrag	Aufwand	Ertrag
10'494'984.14	4'330'386.57	10'327'065.00	4'440'450.00	12'064'156.41	5'266'362.32

- Fkt. 541, Kinderheime und -krippen
Die sehr gute Belegung des Chinderhuus Ebnit führt zu einem Minderaufwand gegenüber dem Budget von ca. CHF 0.11 Mio.
- Fkt. 580, Sozialhilfe
Für die wirtschaftliche Hilfe im Sozialbereich mussten im 2015 ca. CHF 0.26 Mio weniger aufgewendet werden als budgetiert. Die Kosten von netto CHF 0.809 Mio. werden über den kantonalen Lastenausgleich zurückerstattet.
- Fkt. 583, Sozialdienst Saanenland
Im 2015 wurde erstmals in der Geschichte des Sozialdienstes Saanenland ein Ertragsüberschuss erzielt (CHF 32'600.--). Dieser Überschuss wird als Rückstellung z.G. zukünftiger Aufwandüberschüsse zurückgestellt. Das Ergebnis ist jedoch mit Vorsicht zu geniessen, da der darin enthaltene Bonus des Kantons Bern (CHF 175'862.30) zwar vollständig enthalten ist, die Auszahlung des Betrages jedoch bis heute aufgrund hängiger Einsprachen einiger Gemeinden, welche einen Malus zu bezahlen haben, seit längerer Zeit sistiert ist. Für den Fall, dass dieser Bonus nicht ausbezahlt werden sollte, ist in der Funktion 589 eine entsprechende Rückstellung gebildet worden.
- Fkt. 585, Alimentenwesen
Die Bevorschussungen und das Inkasso der Alimente erfolgt durch den Sozialdienst Saanenland. Erneut darf eine sehr hohe Rücklaufquote von über 64 % verzeichnet werden.

6 Verkehr

Rechnung 2015		Voranschlag 2015		Rechnung 2014	
Aufwand	Ertrag	Aufwand	Ertrag	Aufwand	Ertrag
7'148'220.45	2'742'935.52	7'250'900.00	2'701'200.00	3'319'107.30	1'115'807.30

➤ Fkt. 620, Gemeindestrassen (NPM-Pauschalbudget)

Gesetzliche Grundlage

Leistungsauftrag mit Rahmenbedingungen vom 25.11.2015 für die Rechnungsjahre 2015-2019.

Die parallel zur Finanzbuchhaltung geführte Kostenrechnung, welche von der Bauverwaltung, Infrastrukturen erstellt wird, zeigt folgende Abschlusszahlen (ohne Schneeräumung Dritter):

	Rechnung 2015		Voranschlag 2015		Rechnung 2014	
	Aufwand	Ertrag	Aufwand	Ertrag	Aufwand	Ertrag
Umsatzzahlen Betrieb	3'186'523	859'085	3'041'500	845'900	3'319'107	1'076'883
Nettobetriebsaufwand		2'327'438		2'195'600		2'242'225
Kostendeckungsgrad Betrieb		26.96%		27.81%		32.44%

Einlage/Entnahme Spezialfinanz.		131'838				38'925
Total Ertrag inkl. Spezialfinanz.	3'186'523	990'923	3'041'500	845'900	3'319'107	1'115'807
Nettoaufwand z.L. Steuerhaushalt		2'195'600		2'195'600		2'203'300

Bemerkungen und Abweichungen zum Voranschlag

Allgemein:

Der Nettobetriebsaufwand fällt um CHF 131'838.-- höher aus als budgetiert. Gegenüber der Rechnung 2014 sind die Kosten um CHF 85'213.-- höher. (3.8%)

Die im Jahr 2012 gebildete Rückstellung für die Gebühren für den gesteigerten Gemeingebrauch von Gemeindestrassen wurde vollständig aufgelöst (CHF 100'000.--).

Begründungen: Die Aufwendungen für den baulichen Unterhalt sind höher ausgefallen. Im Zusammenhang mit den starken Niederschlägen im Mai wurden die Widerlagerfundamente der unteren Chalberhöni-Brücke stark unterspült und mussten ausserplanmässig gesichert und erneuert werden (Aufwand ca. Fr. 72'000.--). Der verrechnete Aufwand (interne Verrechnungen) ist gegenüber dem Voranschlag höher ausgefallen, dies im Zusammenhang mit dem grösseren administrativen Aufwand für den baulichen Unterhalt sowie der Planung und Umsetzung der Sofortmassnahmen an Brücken.

Die Eigenleistungen für den Winterdienst sind grundsätzlich in den letzten Jahren gestiegen, dies im Zusammenhang mit den grösseren Anforderungen an die Schneeräumung und an den Winterdienst, sowie mit der vermehrten Schneeabfuhr, da viele Grundeigentümer keine Schneedepots auf ihren Grundstücken dulden.

Teilprodukte**1. Betrieblicher Unterhalt**

Nettoaufwand Fr. 872'988.--. Minderaufwand gegenüber Voranschlag Fr. 142'112.-- (-14,%); Minderkosten gegenüber Vorjahr Fr.- 49'642.-- (-5,4%).

2. Winterdienst (nur Eigenleistungen)

Nettoaufwand Fr. 535'556.--. Mehraufwand gegenüber Voranschlag Fr. 45'556.--. (+9,3%); Minderkosten gegenüber Rechnung Fr. 84'233.-- (- 13,6%).

3. Baulicher Unterhalt

Nettoaufwand Fr. 536'439.--. Mehraufwand gegenüber Voranschlag Fr. 86'439.--. (+19,2%); Minderkosten gegenüber Vorjahr Fr. - 173'256.--. (- 24,4%)

4. Strassenbeleuchtung

Nettoaufwand Fr. 198'832.--. Minderaufwand gegenüber Voranschlag Fr. -11'168.--. (-5,3%); Mehrkosten gegenüber Vorjahr Fr. 577.-- (+0.3%).

5. Arbeiten Dritte

Nettokosten Fr. 34'903.--. Minderertrag gegenüber Voranschlag Fr. - 93'903.--

Ueberprüfung der Leistungsziele (SOLL-IST-Vergleich)

- a) Betrieblicher Unterhalt Alle Leistungsstandards erfüllt od. übertroffen.
 b) Winterdienst Alle Leistungsstandards erfüllt od. übertroffen.
 c) baulicher Unterhalt Leistungsziel: Massnahmen längerfristig (über 5 Jahre) planbar = 75% der Anlagen.
 IST-Zustand = ca. 80 %

- Fkt. 621, Parkplätze
Die Erträge aus der Parkplatzbewirtschaftung in Gstaad und Saanen fallen insbesondere bei den Parkhäusern in Gstaad höher aus als budgetiert. Die Erwartungen bei den Einnahmen im Parkhaus Saanen konnten hingegen noch nicht erfüllt werden.
- Fkt. 629, Werkhof (NPM-Pauschalbudget)

Gesetzliche Grundlage

Leistungsauftrag mit Rahmenbedingungen vom 25.11.2015 für die Rechnungsjahre 2015 bis 2019

	Rechnung 2015		Voranschlag 2015		Rechnung 2014	
	Aufwand	Ertrag	Aufwand	Ertrag	Aufwand	Ertrag
Umsatzzahlen Betrieb	756'633	780'623	926'200	709'900	844'320	849'050
Nettobetriebsaufwand	23'990			216'300	4'730	
Kostendeckungsgrad Betrieb		103.17%		76.65%		100.56%

Einlage/Entnahme Spez.fin. Betrieb	23'990			216'300	4'730	
Total Ertrag inkl. Spezialfinanz.	780'623	780'623	926'200	926'200	849'050	849'050
Nettoaufwand z.L. Steuerhaushalt		0		0		0

Bemerkungen

Die Betriebsrechnung weist gegenüber dem Voranschlag eine Besserstellung von Fr. 192'310.-- aus. Zur Deckung der Fahrzeuganschaffungen wurden zu Lasten des Betriebes Fr. 162'895.30 abgeschrieben. Es verbleiben Fr. 350'000.-- aktiviert, welche in kommenden Jahren abzuschreiben sind.

In den Ausbau und Unterhalt des Gebäudes wurden ca. Fr. 62'000.-- investiert. Gegenüber dem Voranschlag fallen diese Kosten um ca. Fr. 27'000.-- höher aus. Die Mehrkosten begründen sich mit dem Ausfall und der Totalsanierung der Heizung im Herbst 2014.

Stand Spezialfinanzierung per 31.12.2015

a) Gebäude CHF 196'693.80

b) Betriebsrechnung CHF 34'852.76

- Fkt. 622, Schneeräumung Dritter
Der Winter 14/15 verursachte höhere Kosten als budgetiert (+CHF 0.1 Mio.)
- Fkt. 630, Privatstrassen
Die diversen Strassengenossenschaften, an welche die Gemeinde Saanen Unterhalts- und Sanierungsbeiträge leistet, verursachten gegenüber dem Voranschlag Minderkosten von ca. CHF 0.09 Mio.

7 Umwelt und Raumordnung

Rechnung 2015		Voranschlag 2015		Rechnung 2014	
Aufwand	Ertrag	Aufwand	Ertrag	Aufwand	Ertrag
15'042'865.58	14'252'016.28	14'408'000.00	13'356'200.00	11'330'095.85	10'671'477.00

- Fkt. 700, Wasserversorgung
Mit dem Bau des geplanten Grundwasserpumpwerks auf dem Flugplatz Saanen konnte auch im 2015 noch nicht begonnen werden. Hingegen wurde der Bau des neuen Werkhofes in Angriff genommen. Die Betriebsrechnung schliesst mit einem Ertragsüberschuss von CHF 0.28 Mio., womit nun eine Reserve von CHF 2.04 Mio. für die Deckung von zukünftigen Aufwandüberschüssen zur Verfügung steht.
- Fkt. 710, Abwasserentsorgung
Die Abwasserentsorgung weist für 2015 einen Ertragsüberschuss von CHF 0.14 Mio. aus. Die Betriebsspezialfinanzierung verfügt somit neu über einen Betrag von CHF 3.7 Mio. für die Deckung von zukünftigen Aufwandüberschüssen.
- Fkt. 720, Abfallentsorgung
Die Abfallentsorgung schliesst mit einem Ertragsüberschuss von CHF 0.13 Mio. ab. Die Spezialfinanzierung weist somit einen neuen Bestand von CHF 2.07 Mio. aus.
- Fkt. 740, Friedhof und Bestattung
Die geplante Sanierung der Wasserstellen auf dem Friedhof in Saanen konnte auch im 2015 nicht realisiert werden. Diese Position wird im Jahr 2016 als Investitionskredit zu beschliessen sein.
- Fkt. 780, öffentliche WC-Anlagen
Die geplante Sanierung der WC-Anlagen im Parkhaus Untergstaad musste auf das Jahr 2016 verschoben werden.
- Fkt. 790, Raumplanung
Wie bereits erwähnt, wurde die Spezialfinanzierung Infrastrukturabgaben zu Gunsten des Projektes SANONA aufgelöst. Aufgrund der übergeordneten Vorschriften musste diese Transaktion über die Laufende Rechnung verbucht werden, weshalb der Umsatz in dieser Funktion (einmalig) bedeutend höher ausfällt als im Vorjahr.

8 Volkswirtschaft

Rechnung 2015		Voranschlag 2015		Rechnung 2014	
Aufwand	Ertrag	Aufwand	Ertrag	Aufwand	Ertrag
3'090'922.60	1'047'297.78	3'037'500.00	837'900.00	3'076'705.10	967'578.41

- Fkt. 830, Tourismus
Der Beitrag an die Gstaad Group von CHF 98'000.-- wurde als Nachkredit in Kompetenz des Gemeinderates beschlossen.
- Fkt. 831, Beiträge an Grossanlagen (NPM-Pauschalbudget)
Der budgetierte Nettoaufwand konnte eingehalten werden. Im Rechnungsjahr wurden für die Jubiläen des Polo-Turnieres und des Suisse Open Gstaad Sonderbeiträge z.L. der Spezialfinanzierung ausgerichtet. Der Stand dieser Spezialfinanzierung beträgt neu CHF 0.48 Mio. (max. CHF 0.5 Mio.).

9 Finanzen und Steuern

Rechnung 2015		Voranschlag 2015		Rechnung 2014	
Aufwand	Ertrag	Aufwand	Ertrag	Aufwand	Ertrag
35'900'626.73	59'128'165.36	28'641'050.00	53'831'200.00	36'964'244.59	63'959'716.05

- Funktion 90, Steuern

Die nachstehende Tabelle zeigt die Abweichung der Steuereinnahmen gegenüber dem Vorjahr im Detail:

Steuerart	Rechnung 15	Rechnung 14	+/- in Fr.	in %
Natürliche Personen, Einkommenssteuern	21'728'833.25	18'528'118.30	3'200'714.95	17.27
Natürliche Personen, Vermögenssteuern	10'456'205.95	11'035'643.50	-579'437.55	-5.25
Pauschale Steueranrechnung	-67'003.15	-13'744.65	-53'258.50	387.49
Quellensteuern	1'721'652.60	1'764'189.35	-42'536.75	-2.41
juristische Personen, Gewinnsteuern	2'564'797.95	5'952'896.30	-3'388'098.35	-56.92
juristische Personen, Kapitalsteuern	56'459.20	-1'571.55	58'030.75	3'492.58
Holdingsteuern	19'319.45	32'881.05	-13'561.60	-41.24
Steuerteilungen natürliche Personen	466'044.95	405'554.15	60'490.80	14.92
Steuerteilungen juristische Personen	-37'708.40	431'326.20	-469'034.60	-108.74
Total periodische Steuern	36'908'601.80	38'135'292.65	-1'226'690.85	-3.22
Grundstückgewinnsteuern	8'612'900.40	13'527'447.40	-4'914'547.00	-36.33
Sonderveranlagungen, Nachsteuern, Lotterie	302'471.50	291'224.60	11'246.90	3.86
Total aperiodische Steuern	8'915'371.90	13'818'672.00	-4'903'300.10	-35.48
Liegenschaftssteuern	5'805'299.30	5'291'513.05	513'786.25	9.71
Hundetaxen, netto	38'885.78	41'547.36	-2'661.58	-6.41
Erbschafts- und Schenkungssteuern	480'955.65	713'162.00	-232'206.35	-32.56
Total Steuereingang	52'149'114.43	58'000'187.06	-5'851'072.63	-10.09
Steuerabschreibungen aus Verlusten	-62'132.71	-25'564.05	-36'568.66	
Bildung und Aufhebung von Rückstellungen	0.00	0.00	0.00	
Anpassung von Delkredere	-654'000.00	0.00	-654'000.00	
Total Abschreibungen, Rückstellungen	-716'132.71	-25'564.05	-690'568.66	
Total Steuerertrag netto	51'432'981.72	57'974'623.01	-6'541'641.29	-11.28

Periodische Steuern

- Die per 2015 beschlossene Steuererhöhung bildet die Ursache für den Mehrertrag bei den Einkommenssteuern der natürlichen Personen. Bei den Vermögenssteuern resultiert ein Minderertrag, dies aufgrund von tieferen Veranlagungen bei einzelnen Steuerpflichtigen.
- Im Jahr 2014 durfte bei den juristischen Personen ein sehr hoher Betrag als Grundstücksgewinn eingenommen werden. Das Jahr 2015 gilt nun wieder als "normales" Jahr.
- Bei den Steuerteilungen sind jedes Jahr grosse Schwankungen zu verzeichnen. Dies ist darauf zurück zu führen, dass solche Fälle oftmals sehr spät und zudem mehrere Jahre zusammen veranlagt werden.

Aperiodische Steuern

- Die Grundstückgewinnsteuern erreichten im 2015 erneut einen sehr hohen Wert, verfehlen das Resultat aus dem Jahr 2015 deutlich. Im Vergleich zum Voranschlag (CHF 5 Mio.) resultiert ein Mehrertrag von CHF 3.6 Mio.). Dank dieser Erträge kann das Verwaltungsvermögen zusätzlich abgeschrieben werden.

Delkredere und Rückstellungen

- Für die vorhandenen Überzeitguthaben ist eine Rückstellung von ca. CHF 0.587 Mio. vorhanden. Dies entspricht 5.77 % der dieser Berechnung zugrundeliegenden Gesamtlohnsumme.
- Die Berechnung der Steuerausstände ergab gegenüber dem Vorjahr eine Erhöhung um CHF 654'000.--. 2 grössere Ausstände, bei welchen die Erträge stark gefährdet sind, sind die Ursache für diese Zunahme. Neu ist nun ein Betrag von CHF 2.314 Mio. für die Steuerausstände zurückgestellt.

Schlussfolgerungen zum Steuerertrag

Trotz teils grösseren Abweichungen zum Vorjahr darf das Jahr 2015 wieder als Jahr mit hervorragenden Steuererträgen gewertet werden. Die Erträge aus Grundstückgewinnsteuern sind nach wie vor kantons- wie wohl auch schweizweit, einmalig.

- Funktion 920, Direkter Finanzausgleich
Aufgrund des hohen Steuerertrages bei den Gewinnsteuern der juristischen Personen musste im 2015 ein um CHF 0.6 Mio. höherer Beitrag in den kantonalen Finanzausgleich einbezahlt werden.
Gemessen an den periodischen Steuererträgen (welche für die Berechnung des Finanzausgleichs massgebend sind) muss die Gemeinde Saanen mittlerweile über 30 % davon in diesen Finanzausgleich abgeben. Über alle Steuererträge gesehen wird der Gemeinde knapp 22 % ihres Steuersubstrates entzogen !
- Funktion 940, Kapital- und Zinsendienst
Aufgrund der sehr hohen Investitionstätigkeit musste im vergangenen Jahr entsprechend neues Fremdkapital für die Finanzierung aufgenommen werden.
- Funktion 9420, Liegenschaften Finanzvermögen (NPM-Pauschalbudget)
Der für das Jahr 2015 durch den Souverän bewilligte Nettoaufwand von CHF 459'100.00 wurde mehr als nur eingehalten. Es konnte sogar noch ein Betrag von CHF 111'152.56 der Spezialfinanzierung „Betrieb“ zugeführt werden. Diese Reserve dient der Abfederung zukünftiger Budgetüberschreitungen.
Wie bereits im Budget eingeplant, sind die Einlage in die Spezialfinanzierung „Werterhalt“ sowie die internen Verzinsungen des investierten Kapitals im Vergleich zum Rechnungsjahr 2014 stark gestiegen. Der Grund dafür ist, dass die in den letzten Jahren getätigten Investitionen (Anlagen) erstmals voll in diesen Berechnungen berücksichtigt wurden. Dies betrifft vor allem die Alterswohnungen sowie die Beherbergungshäuser beim Sportzentrum Gstaad. Selbstverständlich sind auch entsprechenden Mehreinnahmen bei den Mietzinsen zu verzeichnen, welche hier wieder einen Ausgleich zwischen Aufwand und Ertrag schaffen.
Weiter wurden die Budgetzahlen beim Heizmaterial- und Energieverbrauch sowie auch beim baulichen Unterhalt deutlich unterschritten. Bei der letztgenannten Position sind Schwankungen von Jahr zu Jahr häufig der Fall und man ist gut beraten, sich für die künftige Budgetierung auf Durchschnittswerte zu stützen.

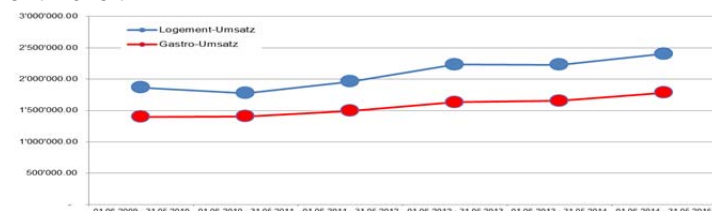
Im Bereich Liegenschaften Finanzvermögen wurden im Jahr 2015 insbesondere folgende Anlagen getätigt:

Sanierung Bircherhaus Saanen (Gesamtkredit CHF 1.8 Mio.)	Fr. 40'325.60
Alterszentrum, Anteil Alterswohnungen für 2015	Fr. 1'043'903.65
Beherbergungshäuser Sportzentrum, Neubau (Gesamtkredit CHF 9.1 Mio.)	Fr. 1'947'423.45
Erschliessung Gewerbezone Dorfrütti (Gesamtkredit CHF 1.648 Mio.)	Fr. 792'142.55
Sanierung Wohnhaus „altes Schulhaus Schönried“ (Gesamtkredit CHF 1.0 Mio.)	Fr. 589'314.90

Zusammenfassung:

Position	Rechnung 2015	Voranschlag 2015	Rechnung 2014
Betriebsaufwand (-)	-3'334'513.09	-3'533'200.00	-2'621'581.59
Betriebsertrag (+)	2'986'565.65	3'074'100.00	2'236'306.26
Betriebsergebnis	-347'947.44	-459'100.00	-385'275.33
Einlage (-)/Entnahme (+) aus Spez.fin.	-111'152.56		-385'275.33
Saldo z.L. Steuerhaushalt	-459'100.00	-459'100.00	-770'550.66
Saldo Spez.fin. Werterhalt	2'413'151.24		1'966'829.79
Saldo Spez.fin. Betrieb	417'632.35		306'479.79

- Funktion 9426, Hotel Landhaus (NPM-Pauschalbudget)
Dank Ausgabendisziplin konnte der von der Gemeindeversammlung genehmigte Netto-Jahresaufwand von CHF 152'250.00 unterschritten werden. Die Differenz von CHF 32'643.25 wird der Spezialfinanzierung „Betrieb“ gutgeschrieben. Es muss jedoch in Zukunft wieder mit vermehrten Investitionen gerechnet werden. Die Gemeinde hat sich mittels Mietvertrag verpflichtet, das Hotel im 3-Sterne-Standard zu erhalten und muss somit laufend den entsprechenden Anforderungen gerecht werden. Der leichte Rückgang der Mietzinseinnahmen muss richtig interpretiert werden, um keine falschen Rückschlüsse zu ziehen. Da das Geschäftsjahr des Hotels nicht mit demjenigen der Gemeinde übereinstimmt, kann es zu Differenzen kommen. Die effektiven für die Mietzinsberechnung relevanten Umsätze haben sich in den letzten Jahren wie folgt entwickelt:



Zusammenfassung:

Position	Rechnung 2015	Voranschlag 2015	Rechnung 2014
Betriebsaufwand (-)	-543'023.30	-537'150.00	-598'617.85
Betriebsertrag (+)	423'416.55	384'900.00	438'970.10
Betriebsergebnis	-119'606.75	-152'250.00	-159'647.75
Einlage (-)/Entnahme (+) aus Spez.fin.	-32'643.25		-76'052.25
Saldo z.L. Steuerhaushalt	-152'250.00	-152'250.00	-235'700.00
Saldo Spez.fin. Werterhalt	8'140.75		1'209.45
Saldo Spez.fin. Betrieb	315'598.30		282'955.05

➤ Funktion 943, Landwirtschaftliche Liegenschaften (NPM-Pauschalbudget)

Der budgetierte Nettoaufwand von CHF 241'300.00 konnte eingehalten werden. Der Überschuss von CHF 2'892.30 wird der Spezialfinanzierung „Betrieb“ gutgeschrieben.

Die Herausforderung der nächsten Jahre besteht darin, die Gebäude (inkl. Alpbetriebe) in einem gesetzeskonformen Zustand zu erhalten. Insbesondere aus dem Bereich des Tierschutzes und der Lebensmittelhygiene steigen die Anforderungen stetig. Als Verpächter ist die Gemeinde in der Pflicht, da gemäss Pachtvertrag das Pachtobjekt in einem zum Gebrauch tauglichen Zustand erhalten werden muss. Dazu gehört auch die Versorgungssicherheit, namentlich mit Trinkwasser. In diesem Bereich wurde und wird noch weiterhin einiges investiert bzw. investiert werden.

Zusammenfassung:

Position	Rechnung 2015	Voranschlag 2015	Rechnung 2014
Betriebsaufwand (-)	-486'878.55	-524'000.00	-491'685.65
Betriebsertrag (+)	248'470.85	282'700.00	255'265.30
Betriebsergebnis	-238'407.70	-241'300.00	-236'420.35
Einlage (-)/Entnahme (+) aus Spez.fin.	-2'892.30		-8'079.65
Saldo z.L. Steuerhaushalt	-241'300.00	-241'300.00	-244'500.00
Saldo Spez.fin. Werterhalt	668'979.80		615'812.50
Saldo Spez.fin. Betrieb	10'971.95		8'079.65

➤ Funktion 990, Abschreibungen
Verwaltungsvermögen

	Rechnung 15	Voranschlag 15	Abweichung
<u>Harmonisierte Abschreibungen</u>	5'301'125.38	7'510'000.00	-2'208'874.62
700.331.01 Wasserversorgung	1'520'736.00	1'598'000.00	-77'264.00
710.331.01 Abwasserentsorgung	1'439'439.38	1'462'000.00	-22'560.62
990.331.01 Übrige Gemeinde	2'340'950.00	4'450'000.00	-2'109'050.00
<u>Übrige Abschreibungen</u>	15'522'600.09	8'069'000.00	7'453'600.09
700.332.01 Auflösung Werterhalt Wasserversorgung	1'373'206.72	563'000.00	810'206.72
710.332.01 Auflösung Werterhalt	0.00	1'906'000.00	-1'906'000.00
990.332.01 übriges Verwaltungsvermögen	9'918'559.85	0.00	9'918'559.85
990.332.02 Darlehen und Beteiligungen	4'230'833.52	5'600'000.00	-1'369'166.48

Auf der Position Darlehen und Beteiligungen wird das Agio der Aktienkapitalerhöhung sowie 10 % des Darlehens für die Jugendherberge Saanen (gem. Vertrag) abgeschrieben.

Der notwendige Nachkredit für die übrigen Abschreibungen auf dem Konto 990.332.01 wird der Gemeindeversammlung vom 17.06.2016 zur Bewilligung beantragt.

8 Investitionsrechnung

Brutto- und Nettoinvestitionen	Rechnung	Rechnung
	2015	2014
Steuerhaushalt		
Bruttoinvestitionen	29'103'216.42	22'230'065.45
Investitionseinnahmen	-3'049'783.45	-1'148'104.94
Nettoinvestitionen Steuerhaushalt	26'053'432.97	21'081'960.51
Spezialfinanzierungen Wasser / Abwasser		
Bruttoinvestitionen Spezialfinanzierungen	4'728'677.30	4'765'730.15
Investitionseinnahmen	-395'295.20	-2'187'453.70
Nettoinvestitionen Wasser / Abwasser	4'333'382.10	2'578'276.45
Steuerhaushalt und Spezialfinanzierungen		
Total Bruttoinvestitionen	33'831'893.72	26'995'795.60
Investitionseinnahmen	-3'445'078.65	-3'335'558.64
Total	30'386'815.07	23'660'236.96
Liegenschaften Finanzvermögen		
Investitionsausgaben	5'187'494.90	11'845'524.65
Investitionseinnahmen / Verkäufe	-31'006.00	0.00
Nettoinvestitionen Liegenschaften Finanzvermögen	5'156'488.90	11'845'524.65
Total Nettoinvestitionen	35'543'303.97	35'505'761.61

- Die grössten Investitionen im Steuerhaushalt:

Position	CHF
Sanierung Zivilschutzanlage Gstaad	499'614.15
Projekt Ski Future, 1. Etappe	800'000.00
altes Schulhaus Grund, Sozialwohnungen	717'127.85
Altersheim Pfyffenegg (Beitrag und Darlehen)	3'000'000.00
Umgestaltung Dorf Saanen (SANONA)	2'631'878.65
BDG AG (diverse Positionen)	17'668'763.52

- Die grössten Investitionen Wasser / Abwasser

Position	CHF
Halten, Ersatz Pumpenleitungen (Wasser)	613'323.90
Schönried-S'möser, Leitungsersatz (Wasser)	757'386.90
Neubau Werkhof Oey (Wasser)	882'569.20
Schönried, Mischwasserleitung/Regenbecken (Abwasser)	876'853.00

- Die grössten Investitionen für die Liegenschaften Finanzvermögen:

Position	CHF
Dorfrütti Saanen, Erschliessung	792'142.55
Alterszentrum Saanen, Alterswohnungen	1'043'903.65
Sportzentrum Gstaad, Beherbergungshäuser	1'947'423.45
altes Schulhaus Schönried, Sanierung	589'314.90
Löchli Turbach, Sanierung Wohnhaus	641'675.05

Schlussfolgerungen zu den Investitionen

Das Jahr 2015 war geprägt von den Leistungen z.G. der finanziellen Sanierung der Bergbahnen Destination Gstaad AG. Daneben wurden aber auch zahlreiche eigene Projekte realisiert, womit ein Investitionsvolumen von über CHF 35 Mio. erreicht wurde. All diese Vorhaben führten dazu, dass die Schulden im Vergleich zum Vorjahr um weitere CHF 12 Mio. angestiegen sind. Die nach wie vor äusserst attraktiven Zinssätze kommen daher sehr gelegen.

- Verpflichtungskreditkontrolle:

siehe separate Tabelle

Alle Kredite, welche mit einem Abrechnungsdatum versehen sind, wurden im Rahmen des bewilligten Kredites oder mittels eines Nachkredites in Kompetenz des Gemeinderates abgerechnet und per 31.12.2015 geschlossen. Sie erscheinen somit ab 2016 nicht mehr auf dieser Zusammenstellung.

Der Kreditsaldo, d.h. die bewilligten, aber noch nicht (vollständig) ausgeführten Investitionsprojekte beläuft sich per 31.12.2015 auf ca. CHF 75 Mio. (Vorjahr CHF 74 Mio.).

9 Bestandesrechnung**Aktiven**

Finanzvermögen

Position	Saldo per 01.01.	Saldo per 31.12.	Differenz
Flüssige Mittel	18'871'749.94	22'781'013.78	3'909'263.84
Guthaben	21'191'986.71	17'626'297.91	-3'565'688.80
Anlagen	60'067'440.60	65'113'929.50	5'046'488.90
transitorische Aktiven	0.00	291'707.10	291'707.10
	<u>100'131'177.25</u>	<u>105'812'948.29</u>	<u>5'681'771.04</u>

Verwaltungsvermögen

Das Verwaltungsvermögen setzt sich per 31. Dezember 2015 wie folgt zusammen:

Nr.	Konto	Saldo per 01.01.	Saldo per 31.12.	Bemerkung
1141.01	Strassen, Parkplätze, Wege	2'000'000.00	4'000'000.00	abschreibungspflichtig
1143.01	Schul-/Verwaltungsgebäude	2'000'000.00	3'000'000.00	abschreibungspflichtig
1146.02	Fahrzeuge Werkhof	350'000.00	350'000.00	abschreibungspflichtig
1155.01	Darlehen/Beteiligungen	8'415'689.40	14'678'779.00	nicht abschreibungspflichtig
1165.02	Touristische Anlagen	2'000'000.00	800'000.00	abschreibungspflichtig
1165.09	Beiträge an div. andere Institutionen	1'500'000.00	3'000'000.00	abschreibungspflichtig
	Total Verwaltungsvermögen	<u>16'265'689.40</u>	<u>25'828'779.00</u>	

nach HRM2 ab 2016 abzuschreiben**CHF****Total** 11'150'000.00**Abschreibung pro Jahr (2016-2027)** 929'166.67**Passiven**

Fremdkapital

Position	Saldo per 01.01.	Saldo per 31.12.	Differenz	Bemerkung
Laufende Verpflichtungen	6'114'113.14	4'422'782.79	-1'691'330.35	
kurzfristige Schulden	2'865'901.32	3'437'934.91	572'033.59	
mittel- und langfristige Schulden	48'272'000.00	60'193'000.00	11'921'000.00	
Sonderrechnungen	79'936.12	61'216.72	-18'719.40	
Rückstellungen	9'399'270.00	10'140'324.35	741'054.35	
transitorische Passiven	5'210'332.00	14'974'744.32	9'764'412.32	AK-Erhöhung BDG AG
	<u>71'941'552.58</u>	<u>93'230'003.09</u>	<u>21'288'450.51</u>	

Verpflichtungen für Spezialfinanzierungen

Position	Saldo per 01.01.	Saldo per 31.12.	Differenz
übergeordnetes Recht	13'958'074.68	13'152'896.10	-805'178.58
Gemeinderecht	10'721'152.74	9'325'988.90	-1'395'163.84
	<u>24'679'227.42</u>	<u>22'478'885.00</u>	<u>-2'200'342.42</u>

Eigenkapital

Position	Saldo per 01.01.	Saldo per 31.12.	Differenz
Eigenkapital	19'776'086.65	15'932'839.20	-3'843'247.45

10 Nachkredite

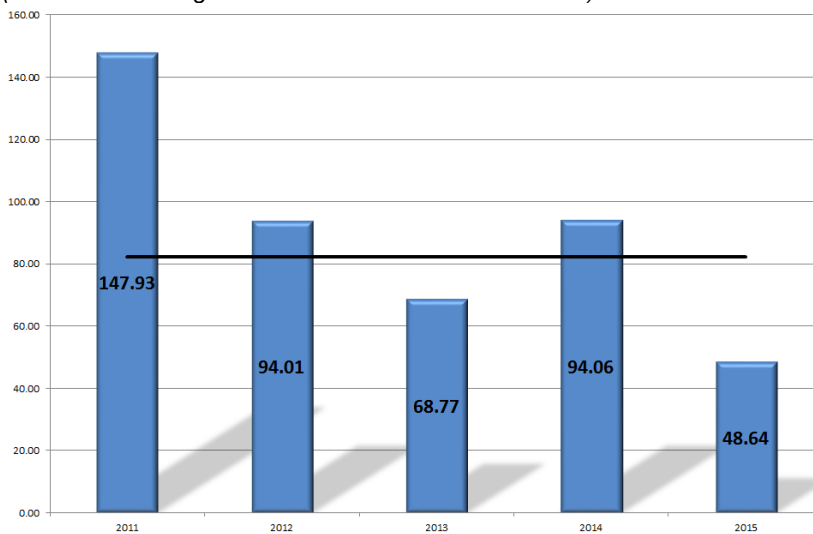
Alle Nachkredite von insgesamt ca. CHF 17.4 Mio. sind in der separaten Nachkreditabelle aufgeführt und mit entsprechenden Begründungen versehen (nur Beträge > CHF 5'000.--). Davon gelten ca. CHF 6.9 Mio. als gebundene Ausgaben, ca. CHF 0.6 Mio. liegen in der Kompetenz des Gemeinderates und CHF 9'918'559.85 Mio. sind durch die Gemeindeversammlung genehmigen zu lassen. Es handelt sich dabei ausschliesslich um die folgende Position:

Konto-Nr.	Bezeichnung	Kredit	Erhöhung	neuer Kredit
990.332.01	übrige Abschreibungen Verwaltungsvermögen	0.00	9'918'559.85	9'918'559.85

11 Finanzkennzahlen

Selbstfinanzierungsgrad

(Selbstfinanzierung in Prozenten der Nettoinvestitionen)

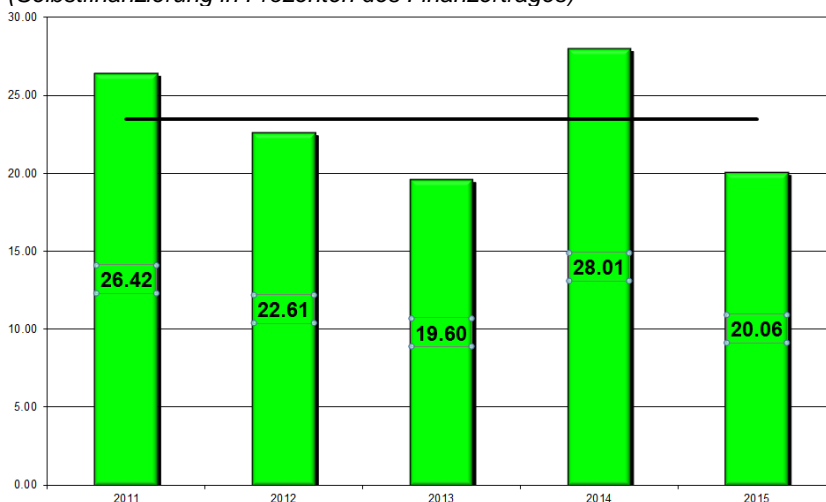


Der Selbstfinanzierungsgrad gibt Auskunft auf die Frage, inwieweit die Investitionen aus selbst erarbeiteten Mitteln bezahlt werden können. Vor allem der Vergleich über mehrere Jahre zeigt, ob die Investitionen finanziell verkraftet werden. Ein Selbstfinanzierungsgrad von unter 100 % führt zu einer Neuverschuldung, ein solcher von mehr als 100 % zu einer Entschuldung. Zwischen 60 % - 80 % ist dieser Wert als ungenügend zu bezeichnen.

Der durchschnittliche Selbstfinanzierungsgrad der letzten 5 Jahre beträgt in Saanen 82.34 %, womit die mittelfristige Zielvorgabe nicht mehr erreicht wird. Die sehr hohe Investitionstätigkeit führte entsprechend zu einer erneuten Aufnahme von neuem Fremdkapital. Aufgrund der weiterhin hohen Investitionen in den kommenden Jahren wird sich der Selbstfinanzierungsgrad voraussichtlich weiter nach unten bewegen.

Selbstfinanzierungsanteil

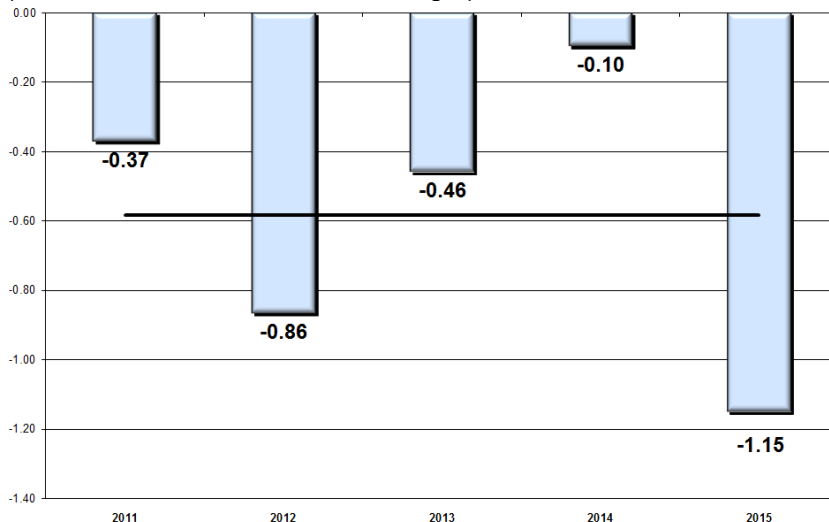
(Selbstfinanzierung in Prozenten des Finanzertrages)



Der Selbstfinanzierungsanteil gibt Auskunft über die finanzielle Leistungsfähigkeit einer Gemeinde. Je höher dieser Wert ist, umso mehr besteht Spielraum für die Finanzierung von Investitionen oder für den Schuldenabbau. Ein Wert zwischen 6 - 15 % wird als ungenügend, ein Wert zwischen 16 – 25 % als gut und ein Wert über 25 % als sehr gut bezeichnet.

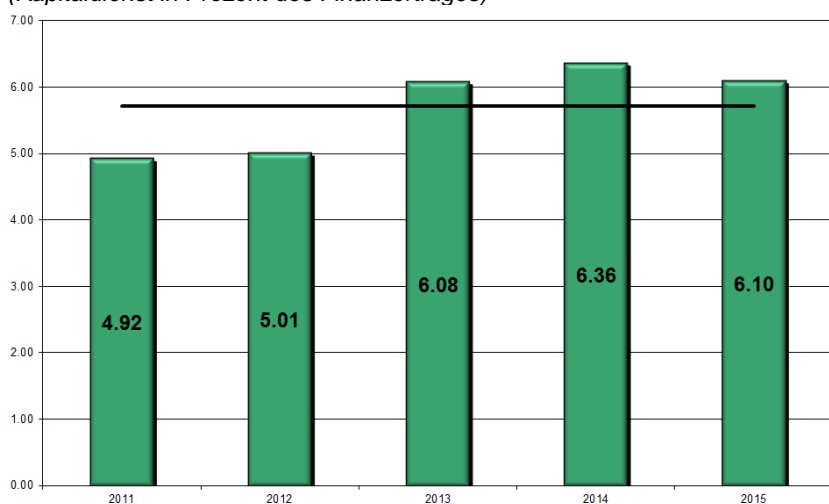
Der mittlere Selbstfinanzierungsanteil von 23.46 % ist noch als "gut" zu bezeichnen. Der im 2015 erzielte Wert gilt ebenfalls als gut.

Zinsbelastungsanteil
(Nettozinsen in Prozent des Finanzertrages)



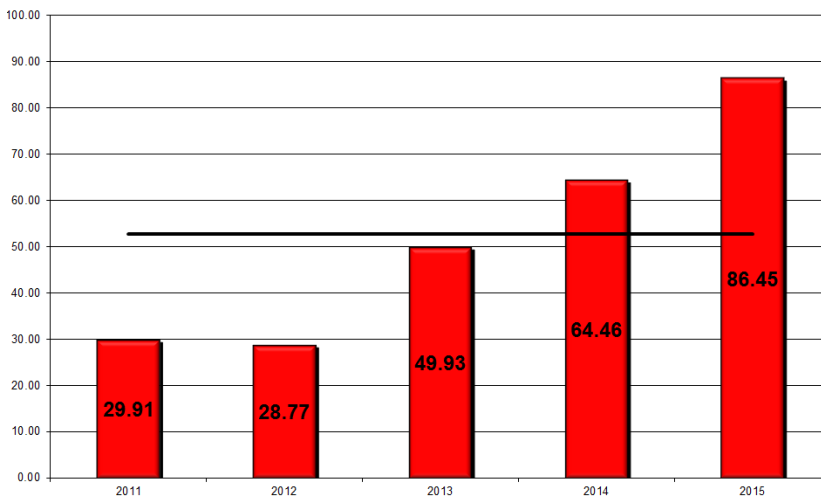
Der Zinsbelastungsanteil gibt Antwort auf die Frage, wie stark der Finanzertrag durch die Nettozinsen belastet wird. Ein hoher Zinsbelastungsanteil weist auf eine hohe Verschuldung hin. Im Vergleich über mehrere Jahre wird die Verschuldungstendenz und im Vergleich zu anderen Gemeinden die Verschuldungssituation erkannt. Die durchschnittliche Belastung von -0.58 % bedeutet, dass über den Zeitraum von 2011 bis 2015 die Aktivzinsen höher ausfielen als die Passivzinsen. Dies ist nebst der weiterhin günstigen finanziellen Lage der Gemeinde Saanen auch auf die nach wie vor historisch tiefen Fremdkapitalzinsen zurückzuführen.

Kapitaldienstanteil
(Kapitaldienst in Prozent des Finanzertrages)



Der Kapitaldienstanteil gibt Antwort auf die Frage, wie stark der Finanzertrag durch den Kapitaldienst (als Folge der Investitionstätigkeit) belastet wird. Ein hoher Kapitaldienstanteil weist auf eine hohe Verschuldung und/oder einen hohen Abschreibungsbedarf hin. Der Kapitaldienstanteil von durchschnittlich 5.72 % gilt als mittlere Belastung.

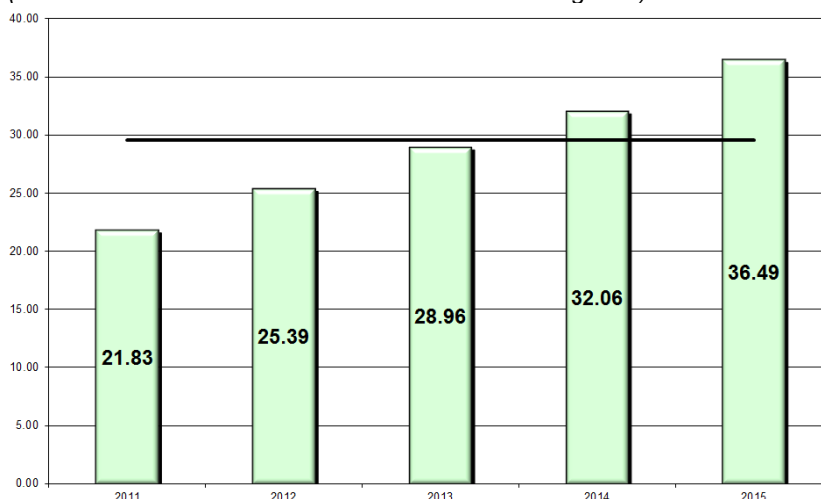
Bruttoverschuldungsanteil (Bruttoschulden in Prozent des Finanzertrages)



Die Bruttoschulden (inkl. Sonderrechnungen) werden in Prozent des Finanzertrags dargestellt. Damit wird die Verschuldungssituation ersichtlich. Die Verschuldung wird als kritisch eingestuft, wenn die Schwelle von 200 % überschritten wird.

Der Bruttoverschuldungsanteil von 86.45 % im Jahr 2015 gilt als gut (Vorjahr 64.46 %), wie auch der Mehrjahresdurchschnitt von 52.67 % (Vorjahr 41.05 %). Die Verschlechterung der Kennzahl ist auf die Aufnahme von neuem Fremdkapital aufgrund der hohen Investitionstätigkeit zurückzuführen.

Investitionsanteil (Bruttoinvestitionen in Prozent der konsolidierten Ausgaben)



Die Bruttoinvestitionen werden in Prozent der konsolidierten Ausgaben dargestellt. Damit wird ersichtlich, wie hoch der Anteil der Bruttoinvestitionen an den konsolidierten Ausgaben ist. Die Kennzahl zeigt die Aktivität im Bereich der Investitionen und/oder die Zunahme der Nettoverschuldung, sie sagt jedoch alleine nichts über die finanzielle Situation der Gemeinde aus. Wie der Selbstfinanzierungsgrad kann auch diese Kennzahl von Jahr zu Jahr sehr stark schwanken, eine Beurteilung über mehrere Jahre ist deshalb wichtig und sinnvoll zusammen mit dem Selbstfinanzierungsanteil.

Im vergangenen Jahr betrug der Anteil der Bruttoinvestitionen am Aufwand 36.49 % und im Schnitt der letzten 5 Jahre 29.57 %, was die sehr starke Investitionstätigkeit in der Gemeinde Saanen belegt.

12 Anträge

Der Gemeinderat hat die vorliegende Jahresrechnung 2015 mit allen Bestandteilen an seiner Sitzung vom 19. April 2016 beschlossen und beantragt der Gemeindeversammlung vom 17. Juni 2016:

1. Nachkredit zum Voranschlag 2016:

CHF 9'918'559.85 Erhöhung des Kredites von Konto Nr. 990.332.01 von bisher CHF 0.-- auf neu CHF 9'918'559.85

2. Genehmigung der Jahresrechnung 2015:

Genehmigung der Jahresrechnung 2015 der Einwohnergemeinde Saanen mit einem Aufwand von CHF 91'044'328.58, einem Ertrag von CHF 87'201'081.13 und einem Aufwandüberschuss von CHF 3'843'247.45.

Saanen, 19. April 2016

GEMEINDERAT VON SAANEN

**ABTEILUNG FINANZEN
UND LIEGENSCHAFTEN**

Albert Bach
Präsident

Armando Chissalé
Verwaltungsdirektor

Kurt Gyger
Abteilungsleiter

13 Genehmigung

Die Gemeindeversammlung Saanen hat die Nachkredite zum Voranschlag 2015 sowie die Jahresrechnung 2015 am 17. Juni 2016 gemäss den vorstehenden Anträgen des Gemeinderates genehmigt.

Saanen, 17. Juni 2016

**EINWOHNERGEMEINDE
SAANEN**

Toni von Grünigen
*Präsident der
Gemeindeversammlung*

Armando Chissalé
Verwaltungsdirektor



	Rechnung 2015		Budget 2015		Rechnung 2014	
	Aufwand	Ertrag	Aufwand	Ertrag	Aufwand	Ertrag
Abschluss der Laufenden Rechnung						
Total AUFWAND	89'053'358.03		83'872'255.00		89'732'974.94	
Total ERTRAG		85'210'110.58		80'204'560.00		89'305'425.86
Ertragsüberschuss						
Aufwandüberschuss		3'843'247.45		3'667'695.00		427'549.08
Total	89'053'358.03	89'053'358.03	83'872'255.00	83'872'255.00	89'732'974.94	89'732'974.94
Abschluss der Investitionsrechnung						
a) Nettoinvestitionen						
Total aktivierte AUSGABEN	33'846'893.72		43'536'000.00		26'995'795.60	
Total passivierte EINNAHMEN		3'445'078.65		1'649'000.00		3'335'558.64
Nettoinvestitionen 3)		30'401'815.07		41'887'000.00		23'660'236.96
Total	33'846'893.72	33'846'893.72	43'536'000.00	43'536'000.00	26'995'795.60	26'995'795.60
b) Finanzierung						
Übernahme Nettoinvestitionen	30'401'815.07		41'887'000.00		23'660'236.96	
Übernahme der Abschreibungen		20'823'725.47		15'579'000.00		22'083'347.36
Übernahme der Abschreibungen Bilanzfehlbetrag						
Ertragsüberschuss der LR						
Aufwandüberschuss der LR	3'843'247.45		3'667'695.00		427'549.08	
Einlagen in Spezialfinanzierungen		2'952'382.38		4'155'800.00		4'740'682.11
Entnahmen aus Spezialfinanzierungen	5'211'357.90		6'931'800.00		4'141'380.96	
Finanzierungsüberschuss						
Finanzierungsfehlbetrag		15'680'312.57		32'751'695.00		1'405'137.53
Total	39'456'420.42	39'456'420.42	52'486'495.00	52'486'495.00	28'229'167.00	28'229'167.00
c) Kapitalveränderung						
Übernahme des Finanzierungsüberschusses						
Übernahme des Finanzierungsfehlbetrages	15'680'312.57		32'751'695.00		1'405'137.53	
Aktivierung der Investitionsausgaben		33'846'893.72		43'536'000.00		26'995'795.60
Passivierung der Investitionseinnahmen	3'445'078.65		1'649'000.00		3'335'558.64	
Passivierung der Abschreibungen	20'823'725.47		15'579'000.00		22'083'347.36	
Einlagen in Spezialfinanzierungen	2'952'382.38		4'155'800.00		4'740'682.11	
Entnahmen aus Spezialfinanzierungen		5'211'357.90		6'931'800.00		4'141'380.96
Zunahme des Eigenkapitals						
Abnahme des Eigenkapitals		3'843'247.45		3'667'695.00		427'549.08
Total	42'901'499.07	42'901'499.07	54'135'495.00	54'135'495.00	31'564'725.64	31'564'725.64

3) Anmerkung: Falls negativ = Einnahmenüberschuss der Investitionsrechnung



	Mittelverwendung	Mittelherkunft
Finanzierungsfehlbetrag aus LR und IR	15'606'679.47	
Finanzierungsüberschuss aus LR und IR		
	Zunahme der AKTIVEN	Abnahme der AKTIVEN
100 Flüssige Mittel	3'909'263.84	
101 Guthaben		3'565'688.80
102 Anlagen	5'046'488.90	
103 Transitorische Aktiven	291'707.10	
Total AKTIVEN	9'247'459.84	3'565'688.80
	Abnahme der PASSIVEN	Zunahme der PASSIVEN
200 Laufende Verpflichtungen	1'691'330.35	
201 Kurzfristige Schulden		572'033.59
202 Mittel- und langfristige Schulden		11'921'000.00
203 Verpflichtungen für Sonderrechnungen	18'719.40	
204 Rückstellungen		741'054.35
205 Transitorische Passiven		9'764'412.32
Total PASSIVEN	1'710'049.75	22'998'500.26
Gesamt-Total	26'564'189.06	26'564'189.06



Konto	BestandesrechnungGS Bestandesgliederung	Bestand per 01.01.2015	Veränderungen		Bestand per 31.12.2015
			Zuwachs	Abgang	
1	AKTIVEN	116'396'866.65	210'052'226.45	194'807'365.81	131'641'727.29
10	FINANZVERMÖGEN	100'131'177.25	176'220'332.73	170'538'561.69	105'812'948.29
100	Flüssige Mittel	18'871'749.94	93'042'972.90	89'133'709.06	22'781'013.78
101	Guthaben	21'191'986.71	77'698'157.83	81'263'846.63	17'626'297.91
102	Anlagen	60'067'440.60	5'187'494.90	141'006.00	65'113'929.50
103	Transitorische Aktiven		291'707.10		291'707.10
11	VERWALTUNGSVERMÖGEN	16'265'689.40	33'831'893.72	24'268'804.12	25'828'779.00
114	Sachgüter	4'350'000.00	11'765'127.60	8'765'127.60	7'350'000.00
115	Darlehen und Beteiligungen	8'415'689.40	10'686'533.52	4'423'443.92	14'678'779.00
116	Investitionsbeiträge	3'500'000.00	11'076'539.00	10'776'539.00	3'800'000.00
117	Übrige aktivierte Ausgaben		303'693.60	303'693.60	
2	PASSIVEN	116'396'866.65	128'777'862.36	113'533'001.72	131'641'727.29
20	FREMDKAPITAL	71'941'552.58	123'812'258.88	102'523'808.37	93'230'003.09
200	Laufende Verpflichtungen	6'114'113.14	91'571'545.02	93'262'875.37	4'422'782.79
201	Kurzfristige Schulden	2'865'901.32	1'381'320.44	809'286.85	3'437'934.91
202	Mittel- und langfristige Schulden	48'272'000.00	15'000'000.00	3'079'000.00	60'193'000.00
203	Verpflichtungen für Sonderrechnung	79'936.12	20'537.50	39'256.90	61'216.72
204	Rückstellungen	9'399'270.00	841'054.35	100'000.00	10'140'324.35
205	Transitorische Passiven	5'210'332.00	14'997'801.57	5'233'389.25	14'974'744.32
22	SPEZIALFINANZIERUNGEN	24'679'227.42	4'965'603.48	7'165'945.90	22'478'885.00
228	Verpflichtungen der Gemeinde	24'679'227.42	4'965'603.48	7'165'945.90	22'478'885.00
23	EIGENKAPITAL	19'776'086.65		3'843'247.45	15'932'839.20
239	Eigenkapital	19'776'086.65		3'843'247.45	15'932'839.20
	Total Aktiven	116'396'866.65	210'052'226.45	194'807'365.81	131'641'727.29
	Total Passiven	116'396'866.65	128'777'862.36	113'533'001.72	131'641'727.29



Konto	Laufende RechnungGS Funktionale Gliederung LR	Rechnung 2015		Budget 2015		Rechnung 2014	
		Aufwand	Ertrag	Aufwand	Ertrag	Aufwand	Ertrag
0	ALLGEMEINE VERWALTUNG Netto Aufwand	4'734'500.59	755'362.92 3'979'137.67	5'159'000.00	589'400.00 4'569'600.00	4'805'992.56	840'040.80 3'965'951.76
1	OEFFENTLICHE SICHERHEIT Netto Aufwand	4'052'418.80	2'210'021.50 1'842'397.30	3'925'500.00	1'760'650.00 2'164'850.00	3'519'714.60	1'920'596.56 1'599'118.04
2	BILDUNG Netto Aufwand	7'769'778.86	2'413'875.20 5'355'903.66	8'464'100.00	2'557'700.00 5'906'400.00	7'968'920.30	2'473'666.50 5'495'253.80
3	KULTUR UND FREIZEIT Netto Aufwand	2'188'863.59	78'381.95 2'110'481.64	2'334'600.00	65'600.00 2'269'000.00	2'452'542.10	158'439.05 2'294'103.05
4	GESUNDHEIT Netto Aufwand	621'147.24	242'638.05 378'509.19	324'540.00	64'260.00 260'280.00	293'447.23	113'489.20 179'958.03
5	SOZIALE WOHLFAHRT Netto Aufwand	10'494'984.14	4'330'386.57 6'164'597.57	10'327'065.00	4'440'450.00 5'886'615.00	12'064'156.41	5'266'362.32 6'797'794.09
6	VERKEHR Netto Aufwand	7'148'220.45	2'742'935.52 4'405'284.93	7'250'900.00	2'701'200.00 4'549'700.00	7'257'156.20	2'934'059.97 4'323'096.23
7	UMWELT UND RAUMORDNUNG Netto Aufwand	15'042'865.58	14'252'016.28 790'849.30	14'408'000.00	13'356'200.00 1'051'800.00	11'330'095.85	10'671'477.00 658'618.85
8	VOLKSWIRTSCHAFT Netto Aufwand	3'090'922.60	1'047'297.78 2'043'624.82	3'037'500.00	837'900.00 2'199'600.00	3'076'705.10	967'578.41 2'109'126.69
9	FINANZEN UND STEUERN Netto Ertrag	35'900'626.73 23'227'538.63	59'128'165.36	28'641'050.00 25'190'150.00	53'831'200.00	36'964'244.59 26'995'471.46	63'959'716.05
	Total	91'044'328.58	87'201'081.13	83'872'255.00	80'204'560.00	89'732'974.94	89'305'425.86
	Netto Aufwand		3'843'247.45		3'667'695.00		427'549.08
	Gesamttotal	91'044'328.58	91'044'328.58	83'872'255.00	83'872'255.00	89'732'974.94	89'732'974.94



Konto	Laufende RechnungGS Artengliederung LR	Rechnung 2015		Budget 2015		Rechnung 2014	
		Aufwand	Ertrag	Aufwand	Ertrag	Aufwand	Ertrag
	Total	91'044'328.58	87'201'081.13	83'872'255.00	80'204'560.00	89'732'974.94	89'305'425.86
	Netto Aufwand		3'843'247.45		3'667'695.00		427'549.08
3	A U F W A N D	91'044'328.58		83'872'255.00		89'732'974.94	
30	PERSONALAUFWAND	12'676'283.27		13'117'900.00		13'550'414.20	
300	Personalaufwand der Behörden und Kommissionen	398'119.60		447'500.00		405'830.40	
301	Löhne des Verwaltungs- und Betriebspersonal	9'359'060.55		9'397'500.00		10'084'724.15	
302	Löhne der Lehrkräfte	836'026.67		999'800.00		944'518.80	
303	Sozialversicherungsbeiträge	821'313.20		853'100.00		893'203.10	
304	Personalversicherungsbeiträge	898'225.95		917'150.00		944'264.05	
305	Unfall- und Krankenversicherungs Beiträge	198'064.20		215'350.00		209'001.65	
306	Dienstkleider, Wohnungs- und Verpflegungszulagen	3'431.70		4'000.00		2'731.20	
309	Übriger Personalaufwand	162'041.40		283'500.00		66'140.85	
31	SACHAUFWAND	14'418'226.83		13'747'400.00		12'316'124.96	
310	Büro- und Schulmaterialien, Drucksachen	327'894.36		442'000.00		381'665.93	
311	Anschaffungen Mobilien, Maschinen, Fahrzeuge	874'897.94		1'169'000.00		859'507.25	
312	Wasser, Energie, Heizmaterialien	1'123'444.55		1'208'500.00		1'158'378.10	
313	Verbrauchsmaterialien	688'917.20		711'100.00		713'905.64	
314	Dienstleistungen Dritter für den baulichen Unterhalt	4'476'658.49		4'743'000.00		4'474'080.50	
315	Dienstleistungen Dritter für den übrigen Unterhalt	573'980.92		713'900.00		510'711.13	
316	Mieten, Pachten, Benützungskosten	281'799.20		289'800.00		287'113.55	
317	Spesenentschädigungen	581'367.42		694'800.00		666'870.70	
318	Dienstleistungen und Honorare, allg. Verwaltungsaufwand	3'324'378.60		3'723'300.00		3'238'771.86	
319	Übriger Sachaufwand	2'164'888.15		52'000.00		25'120.30	
32	PASSIVZINSEN	959'631.05		1'200'100.00		971'650.25	
321	Kurzfristige Schulden	220'302.00		200'000.00		280'410.90	
322	Mittel- und langfristige Schulden	739'329.05		1'000'000.00		691'145.95	
323	Sonderrechnungen			100.00		93.40	
33	ABSCHREIBUNGEN	21'676'113.23		15'880'200.00		22'167'377.77	
330	Finanzvermögen	852'387.76		301'200.00		84'030.41	
331	Verwaltungsvermögen - harmonisierte Abschreibungen	5'301'125.38		7'510'000.00		4'675'999.60	
332	Verwaltungsvermögen - übrige Abschreibungen	15'522'600.09		8'069'000.00		17'407'347.76	
35	ENTSCHÄDIGUNGEN AN GEMEINWESEN	7'590'182.05		7'470'765.00		7'174'729.94	
351	Kanton	7'511'369.95		7'364'765.00		7'087'549.59	
352	Gemeinden	78'812.10		106'000.00		87'180.35	
36	EIGENE BEITRÄGE	22'394'866.44		22'185'290.00		23'108'782.40	
361	Kanton	14'297'048.90		13'590'000.00		15'106'462.45	
362	Gemeinden	62'234.25		112'000.00		70'727.05	
364	Gemischwirtschaftliche Unternehmungen	351'719.60		282'000.00		277'570.00	
365	Private Institutionen	5'655'655.78		6'215'790.00		5'801'145.16	
366	Private Haushalte	1'923'509.41		1'882'000.00		1'749'101.74	
369	übrige Beiträge	104'698.50		103'500.00		103'776.00	
38	EINLAGEN IN SPEZIALFINANZIERUNGEN	4'965'603.48		4'155'800.00		4'740'682.11	
380	Einlagen in Spezialfinanzierungen	4'965'603.48		4'155'800.00		4'740'682.11	



Konto	Laufende RechnungGS Artengliederung LR	Rechnung 2015		Budget 2015		Rechnung 2014	
		Aufwand	Ertrag	Aufwand	Ertrag	Aufwand	Ertrag
39	INTERNE VERRECHNUNGEN	6'363'422.23		6'114'800.00		5'703'213.31	
390	Verrechneter Aufwand	3'323'186.73		3'001'400.00		3'295'826.51	
391	Verrechnete Zinsen	2'767'340.20		2'743'400.00		2'179'609.10	
392	Verrechnete Abschreibungen	272'895.30		370'000.00		227'777.70	



Konto	Laufende RechnungGS Artengliederung LR	Rechnung 2015		Budget 2015		Rechnung 2014	
		Aufwand	Ertrag	Aufwand	Ertrag	Aufwand	Ertrag
4	ERTRAG		87'201'081.13		80'204'560.00		89'305'425.86
40	STEUERN		51'732'789.73		46'764'500.00		57'322'611.51
400	Einkommens- und Vermögenssteuern		34'446'995.80		33'170'500.00		31'849'506.55
401	Gewinn- und Kapitalsteuern		2'602'868.20		3'250'000.00		6'415'532.00
402	Liegenschaftssteuern		5'805'299.30		5'200'000.00		5'291'513.05
403	Vermögensgewinnsteuern		8'837'877.20		5'100'000.00		13'723'296.65
406	Besitz- und Aufwandsteuern		39'749.23		44'000.00		42'763.26
41	REGALIEN UND KONZESSIONEN		728'640.00		592'000.00		675'816.00
410	Erträge aus Regalien und Konzessionen		728'640.00		592'000.00		675'816.00
42	VERMÖGENSERTRÄGE		3'902'468.58		3'621'200.00		3'038'355.00
421	Flüssige Mittel und Guthaben		114'719.23		130'000.00		110'076.95
422	Anlagen des Finanzvermögens		64'682.85		60'000.00		83'479.40
423	Liegenschaften des Finanzvermögens		2'813'847.90		2'795'000.00		2'104'038.30
425	Darlehen des Verwaltungsvermögens		146'714.00				120'859.80
427	Liegenschaften des Verwaltungsvermögens		740'976.30		616'200.00		593'584.50
429	Übrige Vermögenserträge		21'528.30		20'000.00		26'316.05
43	ENTGELTE		11'642'846.88		10'315'450.00		12'250'680.85
430	Ersatzabgaben		322'482.35		280'000.00		290'706.30
431	Gebühren für Amtshandlungen		751'493.40		415'000.00		883'655.91
432	Spital- und Heimtaxen, Kostgelder						820'996.75
434	Andere Benützungsgebühren und Dienstleistungen		5'235'328.28		5'185'900.00		5'396'882.38
435	Übrige Verkaufserlöse		3'122'041.47		2'868'250.00		3'150'345.56
436	Rückerstattungen		1'895'464.93		1'421'300.00		1'446'373.30
437	Bussen		175'610.80		100'000.00		137'505.25
438	Eigenleistungen für Investitionen		140'425.65		45'000.00		124'215.40
44	ANTEILE UND BEITRÄGE OHNE ZWECKBINDUNG		571'306.65		190'000.00		804'388.00
441	Anteile an Kantonseinnahmen		480'955.65		100'000.00		713'162.00
444	Leistungen aus dem Finanzausgleich		90'351.00		90'000.00		91'226.00
45	RÜCKERSTATTUNGEN		2'966'065.61		3'642'510.00		3'269'288.18
451	Kanton		2'127'642.52		2'537'660.00		2'501'030.88
452	Gemeinden		838'423.09		1'104'850.00		768'257.30
46	BEITRÄGE		2'127'595.55		2'032'300.00		2'099'692.05
461	Kanton		1'862'802.55		1'899'600.00		1'904'167.35
462	Gemeinden		111'626.35		34'100.00		42'682.60
469	Übrige Beiträge für eigene Rechnung		153'166.65		98'600.00		152'842.10
48	ENTNAHMEN AUS SPEZIALFINANZIERUNGEN		7'165'945.90		6'931'800.00		4'141'380.96
480	Entnahmen aus Spezialfinanzierungen		7'165'945.90		6'931'800.00		4'141'380.96
49	INTERNE VERRECHNUNGEN		6'363'422.23		6'114'800.00		5'703'213.31
490	Verrechneter Aufwand		3'323'186.73		3'001'400.00		3'295'826.51
491	Verrechnete Zinsen		2'767'340.20		2'743'400.00		2'179'609.10
492	Verrechnete Abschreibungen		272'895.30		370'000.00		227'777.70



Konto	InvestitionsrechnungGS Artengliederung IR	Rechnung 2015		Budget 2015		Rechnung 2014	
		Ausgaben	Einnahmen	Ausgaben	Einnahmen	Ausgaben	Einnahmen
5	A U S G A B E N	42'495'473.27		56'354'000.00		42'176'878.89	
50	SACHGÜTER	17'090'505.80		35'013'000.00		27'188'225.35	
500	Grundstücke	47'709.70				45'419.20	
501	Tiefbauten	9'588'706.00		15'593'000.00		12'246'085.10	
503	Hochbauten	7'099'274.50		18'820'000.00		14'467'870.80	
505	Waldungen	24'192.95		80'000.00			
506	Möbilien, Maschinen, Fahrzeuge	330'622.65		520'000.00		428'850.25	
52	DARLEHEN UND BETEILIGUNGEN	10'686'533.52		6'600'000.00		4'287'300.00	
525	Private Institutionen	10'686'533.52		6'600'000.00		4'287'300.00	
56	EIGENE BEITRÄGE	11'223'134.80		7'167'000.00		6'941'322.35	
565	Private Institutionen	11'223'134.80		7'167'000.00		6'941'322.35	
58	ÜBRIGE ZU AKTIVIERENDE AUSGABEN	19'214.50		125'000.00		424'472.55	
581	Raumplanung	19'214.50		125'000.00		424'472.55	
59	PASSIVIERUNGEN	3'476'084.65		7'449'000.00		3'335'558.64	
590	Passivierte Einnahmen	3'445'078.65		1'649'000.00		3'335'558.64	
595	Übertrag Abgänge von Liegenschaften des Finanzvermögens	31'006.00		5'800'000.00			
6	E I N N A H M E N		42'495'473.27		56'354'000.00		42'176'878.89
60	ABGANG VON SACHGÜTERN				5'800'000.00		
603	Hochbauten				5'800'000.00		
61	NUTZUNGSABGABEN UND VORTEILSENTGELTE		2'882'818.75		570'000.00		1'664'699.05
610	Beiträge Dritter für eigene Rechnung		2'882'818.75		570'000.00		1'664'699.05
62	RÜCKZAHLUNG VON DARLEHEN UND BETEILIGUNGEN		192'610.40		192'000.00		480'410.40
625	Private Institutionen		192'610.40		192'000.00		480'410.40
64	RÜCKZAHLUNGEN VON EIGENEN BEITRÄGEN		381'000.00				33'000.00
640	Bund		381'000.00				33'000.00
66	BEITRÄGE FÜR EIGENE RECHNUNG		19'655.50		887'000.00		1'157'449.19
660	Bund				120'000.00		
661	Kanton		281'575.00		767'000.00		1'057'018.25
662	Gemeinden		16'901.25				100'430.94
669	Übrige Beiträge für eigene Rechnung		-278'820.75				
69	AKTIVIERUNGEN		39'019'388.62		48'905'000.00		38'841'320.25
690	Aktiviert Ausgaben		33'831'893.72		43'536'000.00		26'995'795.60
695	Übertrag Zugänge von Liegenschaften des Finanzvermögens		5'187'494.90		5'369'000.00		11'845'524.65
	Total	42'495'473.27	42'495'473.27	56'354'000.00	56'354'000.00	42'176'878.89	42'176'878.89
	Gesamttotal	42'495'473.27	42'495'473.27	56'354'000.00	56'354'000.00	42'176'878.89	42'176'878.89

Abschreibungstabelle 2015

Konto-Nr.	Bezeichnung	Buchwert 01.01.2015	Zuwachs	Abgang	Buchwert 31.12.2015	Abschreibung harmonisiert	übrige Ab- schreibungen	Buchwert 31.12.2015
11	Total Verwaltungsvermögen	16'265'689.40	33'831'893.72	3'445'078.65	46'652'504.47	5'301'125.38	15'522'600.09	25'828'779.00
	Total Einwohnergemeinde	16'265'689.40	29'103'216.42	3'049'783.45	42'319'122.37	2'340'950.00	14'149'393.37	25'828'779.00
114	Sachgüter	4'350'000.00	7'036'450.30	2'857'173.05	8'529'277.25	852'928.00	326'349.25	7'350'000.00
1140.01	Grundstücke	0.00			0.00	0.00		0.00
1141.01	Strassen, Parkplätze, Wege	2'000'000.00	5'022'885.80	2'450'804.55	4'572'081.25	457'208.00	114'873.25	4'000'000.00
1141.04	Lawinen- und Bachverbauungen	0.00			0.00	0.00		0.00
1141.06	Tiefbauten Abfallentsorgung	0.00			0.00	0.00		0.00
1143.01	Hochbauten	2'000'000.00	1'793'541.25	381'000.00	3'412'541.25	341'254.00	71'287.25	3'000'000.00
1145.01	Waldparzellen	0.00	54'907.35	25'368.50	29'538.85	2'954.00	26'584.85	0.00
1146.01	Mobilien, Maschinen, Fahrzeuge	0.00	2'220.60		2'220.60	222.00	1'998.60	0.00
1146.02	Fahrzeuge Werkhof	350'000.00	162'895.30		512'895.30	51'290.00	111'605.30	350'000.00
115	Darlehen und Beteiligungen	8'415'689.40	10'686'533.52	192'610.40	18'909'612.52		4'230'833.52	14'678'779.00
1155.01	Beteiligungen gemäss Verzeichnis	8'415'689.40	10'686'533.52	192'610.40	18'909'612.52		4'230'833.52	14'678'779.00
116	Investitionsbeiträge	3'500'000.00	11'076'539.00	0.00	14'576'539.00	1'457'653.00	9'318'886.00	3'800'000.00
1161.01	Kanton Bern an Strassenbauten	0.00		0.00	0.00	0.00		0.00
1162.01	Beiträge an Spital Saanen	0.00		0.00	0.00	0.00		0.00
1165.01	Beiträge an Weggenossenschaften	0.00	96'683.70	0.00	96'683.70	9'668.00	87'015.70	0.00
1165.02	Beiträge an Touristische Anlagen	2'000'000.00	9'075'574.95	0.00	11'075'574.95	1'107'557.00	9'168'017.95	800'000.00
1165.09	Beiträge an diverse Institutionen	1'500'000.00	1'904'280.35	0.00	3'404'280.35	340'428.00	63'852.35	3'000'000.00
117	Planungen	0.00	303'693.60	0.00	303'693.60	30'369.00	273'324.60	0.00
1171.01	Planungen	0.00	83'693.60	0.00	83'693.60	8'369.00	75'324.60	0.00
1179.01	übrige aktivierte Ausgaben	0.00	220'000.00	0.00	220'000.00	22'000.00	198'000.00	0.00
	Total Spezialfinanzierungen	0.00	4'728'677.30	395'295.20	4'333'382.10	2'960'175.38	1'373'206.72	0.00
1141.02	Abwasserreinigungsanlage, Kanäle	0.00	1'389'865.58	-49'573.80	1'439'439.38	1'439'439.38		0.00
1141.03	Anlagen der Wasserversorgung	0.00	3'338'811.72	444'869.00	2'893'942.72	1'520'736.00	1'373'206.72	0.00

Kreditbeschluss		Kredit- summe	MWST- Pflicht	Kredit- summe	Nr.	Objektbezeichnung	Kumulierte Ausgaben	Investitions- ausgaben	Kumulierte Ausgaben	Kumulierte Einnahmen	Investitions- einnahmen	Kumulierte Einnahmen	Saldo	Abrech- nungs- datum
Datum	Organ	(inkl. MWST) *)	MWST (8%)	MWST-ber.			01.01.15	2015	31.12.15	01.01.15	2015	31.12.15		
18.09.15	GV	27'408'574.00	0.00	27'408'574.00	830.565.49	BDG AG, Restrukturierungsleistungen ab 2015	0.00	9'200'833.52	9'200'833.52	0.00		0.00	18'207'740.48	
23.09.05	GV	5'250'000.00	0.00	5'250'000.00	942.500.04	Bettlersmatte Schönried	5'267'935.90		5'267'935.90	500'370.00		500'370.00	-17'935.90	
23.09.11	GV	2'400'000.00	0.00	2'400'000.00	942.500.06	Thomi-Parzelle, Kauf (Gewerbezone)	2'288'544.50	41'709.20	2'330'253.70	0.00		0.00	69'746.30	
23.09.11	GV	3'770'000.00	0.00	3'770'000.00	942.500.07	Zingresmatte, Gstaad, Kauf/Erschliessung	3'667'200.95	6'000.50	3'673'201.45	0.00		0.00	96'798.55	
30.03.12	GV	1'648'000.00	0.00	1'648'000.00	942.501.03	Dorfrütti Saanen, Erschliessung UeO 76 HZW	260'096.55	792'142.55	1'052'239.10	0.00		0.00	595'760.90	
09.12.14	GR	178'500.00	0.00	178'500.00	942.501.06	kleines altes Schulhaus Saanen, Sanierung Stützmauer	0.00	70'000.00	70'000.00	0.00		0.00	108'500.00	
14.09.07	GV	1'500'000.00	0.00	1'500'000.00	942.503.07	Erwerb Stweg Bettlers Matte	0.00		0.00	0.00		0.00	1'500'000.00	
14.09.12	GV	1'800'000.00	0.00	1'800'000.00	942.503.17	Bircherhaus Saanen, Sanierung	1'623'403.80	40'325.60	1'663'729.40	0.00	29'710.00	29'710.00	136'270.60	
13.09.13	GV	9'190'220.00	0.00	9'190'220.00	942.503.20	Sportzentrum Gstaad, Beherbergungshäuser	7'105'884.10	1'947'423.45	9'053'307.55	0.00		0.00	136'912.45	08.12.15
13.09.13	GV	900'000.00	0.00	900'000.00	942.503.21	altes Schulhaus Schönried, Sanierung	298'319.95	589'314.90	887'634.85	0.00		0.00	12'365.15	
11.12.15	GV	2'365'000.00	0.00	2'365'000.00	942.503.23	altes Amthaus Saanen, Sanierung	0.00	15'000.00	15'000.00	0.00		0.00	2'350'000.00	
30.01.15	GV	1'903'000.00	0.00	1'903'000.00	943.501.03	Löchli Turbach, Erschliessung/Sanierung	148'837.00	641'675.05	790'512.05	0.00		0.00	1'112'487.95	
10.07.10	GR	2'325'713.05	0.00	2'325'713.05	995.501.01	Unwetter vom 10.07.2010, Nettokosten (gebunden)	2'105'713.05	220'000.00	2'325'713.05	0.00		0.00	0.00	
		225'373'304.55		222'338'075.05			108'080'450.57	38'797'320.27	146'877'770.84	4'302'727.64	2'949'897.30	7'252'624.94	76'244'477.86	

*) Bei MWST-pflichtigen Funktionen wurde die MWST von der Kreditsumme in Abzug gebracht, da die Buchungen die MWST nicht enthalten.

NACHKREDITLISTE 2015

Konto	Bezeichnung	Rechnung 2015	Budget 2015	Überschreitung	Nachkredit			Datum	Begründung
		45'633'110.91	28'198'900.00	17'434'210.91	gebunden	Komp. GR	Komp. GV		
					6'918'826.66	596'824.40	9'918'559.85		
029.301.02	Löhne Bauverwaltung	594'825.65	588'000.00	6'825.65	6'825.65			19.04.2016	
029.301.03	Löhne Finanzverwaltung / Steuerbüro	783'837.05	717'000.00	66'837.05	66'837.05			19.04.2016	
029.309.03	Überzeitguthaben, Bildung Rückstellung	17'207.00	0.00	17'207.00	17'207.00			19.04.2016	
029.317.02	Ausbildungsspesen Lehrlinge	25'306.80	12'000.00	13'306.80	13'306.80			19.04.2016	
029.390.01	Verrechneter Aufwand	184'051.55	90'000.00	94'051.55	94'051.55			19.04.2016	
090.301.01	Gehälter Hauswart und Aushilfen	101'698.65	96'000.00	5'698.65	5'698.65			19.04.2016	
090.311.01	Anschaffungen Mobilien	31'570.27	15'000.00	16'570.27		16'570.27		30.09.2014	Lausprecheranlage Landhaussaal
101.318.02	Baubewilligungs-Gebühren	224'523.50	200'000.00	24'523.50	24'523.50			19.04.2016	
101.318.04	Honorare Baupolizei	67'435.85	50'000.00	17'435.85	17'435.85			19.04.2016	
101.390.01	Verrechneter Aufwand	409'985.90	250'000.00	159'985.90	159'985.90			19.04.2016	Besoldungskosten KES
1400.314.03	Feuerschau, Aufseher	85'404.80	58'000.00	27'404.80		27'404.80		03.03.2015	Korrektur Entschädigung Feueraufseher
1400.315.01	Unterhalt und Betrieb Fahrzeuge	35'507.15	30'000.00	5'507.15	5'507.15			19.04.2016	
1400.380.01	Einlage in Spezialfinanzierung	68'909.35	0.00	68'909.35	68'909.35			19.04.2016	Ertragsüberschuss SF
1400.390.02	Verrechnete Mieten	111'350.00	97'000.00	14'350.00	14'350.00			19.04.2016	
160.390.01	Verr. Aufwand Zivilschutz	104'845.00	2'000.00	102'845.00	102'845.00			19.04.2016	Kosten Saanen ZS Saanen +
1601.380.01	Einlage in Spezialfinanzierung	58'633.10	0.00	58'633.10	58'633.10			19.04.2016	Ertragsüberschuss SF
200.318.01	Schülertransporte	46'476.60	40'000.00	6'476.60	6'476.60			19.04.2016	
200.351.01	Lastenausgleich Lehrergehälter Kindergarten	227'101.50	197'000.00	30'101.50	30'101.50			19.04.2016	
212.351.01	Lastenausgleich Lehrergehälter Sekundarstufe	839'737.00	817'000.00	22'737.00	22'737.00			19.04.2016	
217.301.01	Gehälter Schulhausabwarte	897'690.85	864'000.00	33'690.85	33'690.85			19.04.2016	
217.311.02	Anschaffung von Turmmaterial	24'707.04	17'000.00	7'707.04		7'707.04		19.04.2016	
219.301.01	Tageseschulangebote, Löhne Betreuung	192'642.85	160'000.00	32'642.85	32'642.85			19.04.2016	Stv. für Mutterschaftsurlaub
400.312.01	Medizentrum, Wasser/Energie/Heizung	132'590.30	50'000.00	82'590.30		82'590.30		24.11.2015	höhere Kosten augr. Zimmervermietung
400.314.01	Medizentrum, baulicher Unterhalt	92'088.35	20'000.00	72'088.35		72'088.35		24.11.2015	höhere Kosten augr. Zimmervermietung
400.314.02	Medical Center, Umbauarbeiten (Localmed)	91'234.69	0.00	91'234.69		91'234.69		01.09.2015	Umbau für Localmed AG
400.318.01	Medizentrum, Versicherung/Honorare	144'741.85	70'000.00	74'741.85		74'741.85		08.12.2015	Gebäudecheck altes Spital Saanen
530.361.01	EL, Lastenausgleich Gemeindeanteil	1'599'368.00	1'520'000.00	79'368.00	79'368.00			19.04.2016	
533.351.01	Beitrag an Lastenausgleich Familienzulagen	30'440.00	22'000.00	8'440.00	8'440.00			19.04.2016	
5421.301.03	Jugendarbeit Saanen, Lohn Praktikanten	31'115.25	17'000.00	14'115.25	14'115.25			19.04.2016	
575.312.02	Heizmaterial Wohnheim	5'299.90	0.00	5'299.90		5'299.90		19.04.2016	
575.380.03	Zinseinlagen in Spezialfinanzierung	11'921.20	0.00	11'921.20	11'921.20			19.04.2016	
580.366.01	Unterstützungen (wirtsch. Hilfe inkl. KVG/VVG-Prämien)	1'650'970.31	1'600'000.00	50'970.31	50'970.31			19.04.2016	
581.366.01	Zuschüsse nach Dekret Art.1 A	38'142.00	15'000.00	23'142.00	23'142.00			19.04.2016	
582.316.01	Asylwesen, Mieten	50'400.00	45'000.00	5'400.00	5'400.00			19.04.2016	
583.301.01	Gehälter Sozialdienst	335'323.65	305'000.00	30'323.65	30'323.65			19.04.2016	Stv. für Mutterschafts-/unbez. Urlaub
583.330.01	Abschreibungen Verluste	14'270.55	0.00	14'270.55	14'270.55			19.04.2016	
583.390.01	int. Verr. Raumkosten/Ertragsüberschuss etc.	66'723.50	34'000.00	32'723.50	32'723.50			19.04.2016	Ertragsüberschuss Betrieb Sozialdienst
587.351.01	Sozialhilfe Lastenausgleich, Gemeindeanteil	3'779'419.41	3'390'000.00	389'419.41	389'419.41			19.04.2016	
589.318.01	Div. Entschädigungen, Passationen	51'100.00	2'500.00	48'600.00	48'600.00			19.04.2016	ungedektes Defizit HPS Gstaad
589.319.02	Sozialdienst Saanenland, Rückstellungen	173'757.80	0.00	173'757.80	173'757.80			19.04.2016	Ertragsüberschuss/Bonus Sozialdienst
589.390.04	int. Verr. Bonus z.G. SDS / Bonus Sozialdienst z.G. Fkt. 583	175'862.30	130'000.00	45'862.30	45'862.30			19.04.2016	
591.365.01	Hilfsaktionen im Ausland, freiwillige Beiträge	38'450.00	20'000.00	18'450.00		18'450.00		28.04./15.09.	Glückskette für Nepal + Flüchtlinge
621.380.01	Einlage in Spezialfinanzierung	27'330.75	9'700.00	17'630.75	17'630.75			19.04.2016	Einlage Abgaben und Zinsen in SF
621.390.01	Verrechneter Aufwand	325'640.20	260'000.00	65'640.20	65'640.20			19.04.2016	
622.314.03	Schneerräumung Dritter	854'039.85	750'000.00	104'039.85	104'039.85			19.04.2016	Winter 2014/15
650.364.01	Beitrag an Busbetriebe, öV.	84'419.60	2'000.00	82'419.60		82'419.60		11.11.2014	zusätzliche Busangebote
700.313.01	Material für Unterhalt (Magazin)	178'733.90	160'000.00	18'733.90		18'733.90		19.04.2016	zuwenig budgetiert
700.332.01	Abschreibungen Auflösung SF Werterhalt	1'373'206.72	563'000.00	810'206.72	810'206.72			19.04.2016	Auflösung SF Werterhalt für Abschreibung
700.380.01	Einlage in SF Betrieb	280'425.55	0.00	280'425.55	280'425.55			19.04.2016	Ertragsüberschuss Wasserversorgung
700.390.01	Verrechneter Aufwand	118'223.73	90'000.00	28'223.73	28'223.73			19.04.2016	
710.312.01	Wasser, Energie ARA	40'878.75	35'000.00	5'878.75		5'878.75		19.04.2016	zuwenig budgetiert
710.380.01	Einlage in SF Betrieb	145'657.95	0.00	145'657.95	145'657.95			19.04.2016	Ertragsüberschuss Abwasserentsorgung
710.380.02	Einlage in SF Werterhalt	1'477'240.00	1'462'000.00	15'240.00	15'240.00			19.04.2016	gem. Tabelle Werterhalt
710.390.01	verrechneter Aufwand	107'602.82	85'000.00	22'602.82	22'602.82			19.04.2016	
720.309.02	Überzeitguthaben, Bildung Rückstellung	7'414.50	0.00	7'414.50	7'414.50			19.04.2016	
720.318.01	Entschädigung für Einsammeln	356'371.40	335'000.00	21'371.40	21'371.40			19.04.2016	
720.318.04	Entsorgung Schweinetränke	100'698.45	90'000.00	10'698.45	10'698.45			19.04.2016	
720.318.08	Entsorgung Altpapier / Karton	34'536.20	25'000.00	9'536.20	9'536.20			19.04.2016	
720.380.01	Einlage in SF Betrieb	126'476.67	0.00	126'476.67	126'476.67			19.04.2016	Ertragsüberschuss Abfallentsorgung
740.314.01	Unterhalt Aufbahnhungshalle	36'377.90	30'000.00	6'377.90		6'377.90		19.04.2016	Geländer
790.301.01	Gehälter Raumplanung	194'737.25	181'300.00	13'437.25	13'437.25			19.04.2016	Auszahlung Überzeitguthaben
790.319.01	übriger Aufwand	1'954'088.00	0.00	1'954'088.00	1'954'088.00			17.06.2016	Auflösung SF Infrastruktur z.G. SANONA
810.318.01	Forst, MWST	6'056.40	0.00	6'056.40	6'056.40			19.04.2016	Forst neu MWST-pflichtig
813.314.02	Schutzwaldpflegeprojekt Sunnige Wald	39'517.70	0.00	39'517.70	39'517.70			28.10.2014	
830.365.01	Beiträge an Organisationen/Veranstaltungen	101'353.20	50'000.00	51'353.20		51'353.20		29.04.2014	Projektbeitrag Gstaad Group
830.365.09	Beiträge an Tourismus (Anlagen)	32'555.20	20'000.00	12'555.20	12'555.20			26.05.2015	Reduktion Entschädigung PP Rellerli
840.365.01	Beiträge an volkswirtschaftliche Ideen	73'418.65	60'000.00	13'418.65		13'418.65		17.03.2015	SRF bi de Lüt
900.400.17	Pauschale Steueranrechnungen NP	59'321.60	50'000.00	9'321.60	9'321.60			19.04.2016	
900.400.18	Pauschale Steueranrechnungen JP	7'681.55	0.00	7'681.55	7'681.55			19.04.2016	
900.401.04	Steuerteilungen JP	37'708.40	-200'000.00	237'708.40	237'708.40			19.04.2016	
903.330.09	Anpassung Delkrederer für Steuerguthaben	654'000.00	50'000.00	604'000.00	604'000.00			19.04.2016	2 grosse gefährdete Ausstände
920.361.01	Ausgleichsleistung Disparitätenabbau	11'202'623.00	10'600'000.00	602'623.00	602'623.00			20.10.2015	
920.361.04	Lastenausgleich, Gemeindeanteil Neue Aufgabenteilung	1'362'726.00	1'340'000.00	22'726.00	22'726.00			19.04.2016	
940.321.01	Vergütungszinsen	220'302.00	200'000.00	20'302.00	20'302.00			19.04.2016	
940.391.01	Verrechnete Zinsen Spez.Finanz.	320'990.20	305'400.00	15'590.20	15'590.20			19.04.2016	
9429.390.01	Liegenschaften, int. Verr.	15'530.45	5'000.00	10'530.45	10'530.45			19.04.2016	
990.330.02	Abschreibung Hotel Landhaus	110'000.00	100'000.00	10'000.00		10'000.00		19.04.2016	z.L. SF Werterhalt Hotel Landhaus
990.332.01	übrige Abschreibungen Verwaltungsvermögen	9'918'559.85	0.00	9'918'559.85				17.06.2016	



Konto	Laufende RechnungGS Funktionale Gliederung LR	Rechnung 2015		Budget 2015		Rechnung 2014	
		Aufwand	Ertrag	Aufwand	Ertrag	Aufwand	Ertrag
0	ALLGEMEINE VERWALTUNG	4'734'500.59	755'362.92	5'159'000.00	589'400.00	4'805'992.56	840'040.80
	Netto Aufwand		3'979'137.67		4'569'600.00		3'965'951.76
01	Legislative und Exekutive	620'103.76	6'202.05	801'600.00	2'000.00	737'538.15	1'181.25
011	Legislative	110'622.21	2'829.45	170'800.00		132'789.35	1'181.25
011.300.01	Geschäftsprüfungskommission	11'657.60		13'000.00		11'400.00	
011.303.01	AHV/IV/EO/ALV	209.45		1'100.00		209.30	
011.305.01	UVG/Krankenkasse	18.85		200.00		18.85	
011.310.01	Drucksachen, Inserate	1'166.35		10'000.00		4'963.10	
011.318.01	Porti und übrige Auslagen	47'135.96		50'000.00		71'594.20	
011.318.02	Honorare Geschäftsprüfungen	2'160.00		38'500.00			
011.318.03	Honorare Rechnungsprüfungen	23'672.95		30'000.00		19'960.00	
011.390.01	Verr.Aufwand Landhaussaal	24'601.05		28'000.00		24'643.90	
011.436.01	Diverse Rückerstattungen		2'829.45				1'181.25
012	Exekutive	509'481.55	3'372.60	630'800.00	2'000.00	604'748.80	
012.300.01	Sitzungsgelder Gemeinderat	337'698.80		360'000.00		344'860.20	
012.300.02	Kommissionen nicht aufteilbar	3'830.00		7'000.00		4'430.00	
012.300.03	Sitzungsgelder Jugendforum			1'000.00			
012.300.04	Seniorenrat, Sitzungsgelder	2'310.00		3'000.00		2'260.00	
012.303.01	AHV, IV, EO, ALV	26'820.95		28'200.00		27'223.20	
012.304.01	Beiträge für Pensionskassen	32'974.00		39'000.00		33'471.60	
012.305.01	Prämien UVG und Krankenkasse	1'526.20		4'600.00		1'716.00	
012.309.01	GR-Anlässe	16'288.50		35'000.00		20'596.10	
012.317.01	Reise- und übrige Spesen	45'278.00		55'000.00		48'956.40	
012.317.02	Freier Ratskredit	26'427.20		55'000.00		97'823.45	
012.317.03	Spesen und Auslagen Jugendforum			1'000.00			
012.317.04	Seniorenrat, div. Auslagen	9'300.10		10'000.00		8'059.45	
012.318.01	Gutachten, Beratungen, Honorare	6'627.80		30'000.00		14'602.40	
012.366.01	Wandergesellen, diverse Beiträge	400.00		2'000.00		750.00	
012.462.01	Seniorenrat, Beiträge andere Gemeinden		3'372.60		2'000.00		
02	Allgemeine Verwaltung	3'718'977.41	616'134.72	3'814'000.00	456'000.00	3'577'177.61	702'336.00
029	Allgemeine Verwaltung	3'718'977.41	616'134.72	3'814'000.00	456'000.00	3'577'177.61	702'336.00
029.301.01	Verwaltungsdirektion	419'196.35		460'000.00		418'411.95	
029.301.02	Bauverwaltung	594'825.65		588'000.00		656'145.45	
029.301.03	Finanzverwaltung / Steuerbüro	783'837.05		717'000.00		744'610.65	
029.301.05	Lehrlinge und Praktikanten	84'212.10		85'000.00		69'054.85	
029.301.06	Liegenschaftsverwaltung	320'591.15		319'000.00		310'800.05	
029.303.01	AHV, IV, EO, ALV	176'361.55		175'000.00		178'339.45	
029.304.01	Beiträge für Pensionskassen	182'997.30		191'000.00		188'988.55	
029.305.01	Prämien UVG und Krankenkasse	30'707.30		30'000.00		31'880.15	
029.309.01	Uebriger Personalaufwand	8'152.45		75'000.00		10'583.40	
029.309.02	Personalanlässe	24'870.50		45'000.00		27'925.10	
029.309.03	Überzeitguthaben, Bildung Rückstellung	17'207.00				-50'715.00	
029.310.01	Büromaterial, Drucksachen	79'127.20		75'000.00		72'798.15	
029.310.02	Kontrollschilder (Motor)Fahrräder	2'302.00		4'000.00		2'125.00	
029.311.01	Anschaffungen diverse	35'628.90		50'000.00		23'701.80	
029.311.02	Anschaffungen Informatik	196'557.05		195'000.00		175'684.95	
029.313.01	Kopien, Verbrauchsmaterial	44'771.00		60'000.00		55'502.07	
029.315.01	Unterhalt + Wartung Informatik	129'955.22		140'000.00		117'722.08	
029.317.01	Reise- und übrige Spesen	69'701.55		100'000.00		74'611.40	
029.317.02	Ausbildungsspesen Lehrlinge	25'306.80		12'000.00		10'881.00	
029.318.01	Porti, Telefon, PC-Gebühren	127'342.29		125'000.00		119'597.61	
029.318.02	Inkasso-Kosten-Vorschüsse	2'223.70		5'000.00		1'796.35	
029.318.04	Haftpflicht- und Sachversicherungen	46'531.95		60'000.00		46'670.40	



Konto	Laufende RechnungGS Funktionale Gliederung LR	Rechnung 2015		Budget 2015		Rechnung 2014	
		Aufwand	Ertrag	Aufwand	Ertrag	Aufwand	Ertrag
029.318.06	Unterstützung Einführung DMS/CMS	33'285.65		60'000.00		62'911.70	
029.318.07	Auslagen für Machbarkeitsstudien			30'000.00			
029.351.01	Servicegeb.an Kanton	59'169.05		75'000.00		66'891.75	
029.351.02	Entschädig.für amtliche Bewertung	20'822.15		30'000.00		30'870.90	
029.365.01	Mitgliedschafts- und Jahresbeiträge	19'242.95		18'000.00		21'003.75	
029.390.01	Verrechneter Aufwand	184'051.55		90'000.00		108'384.10	
029.435.01	Verkäufe, Kopien und Diverse		2'745.04		5'000.00		3'548.25
029.436.01	Rückerstattungen Verwaltung		37'358.10		30'000.00		38'377.13
029.438.01	Eigenleistungen für Investitionen		122'904.55		30'000.00		124'215.40
029.451.01	Provisionen Kanton (Steuern)		455.00		1'000.00		942.85
029.451.02	Provision Register Kirchensteuern		7'543.00		8'000.00		7'619.00
029.452.02	Provision Schwellenkorporation und Landschaft Saanen		22'650.00		30'000.00		22'650.00
029.490.01	Verrechneter Ertrag		422'479.03		352'000.00		504'983.37
09	Nicht aufteilbare Aufgaben	395'419.42	133'026.15	543'400.00	131'400.00	491'276.80	136'523.55
090	Verwaltungsliegenschaften	395'419.42	133'026.15	543'400.00	131'400.00	491'276.80	136'523.55
090.301.01	Gehälter Hauswart und Aushilfen	101'698.65		96'000.00		97'595.20	
090.303.01	AHV, IV, EO, ALV	8'196.80		7'700.00		7'934.55	
090.304.01	Beiträge für Pensionskassen	7'236.60		7'700.00		7'066.20	
090.305.01	Prämien für UVG und KK	3'144.85		3'500.00		3'067.15	
090.311.01	Anschaffungen Mobilien	31'570.27		15'000.00		20'386.90	
090.312.01	Wasser, Energie, Heizmaterial	58'045.40		72'500.00		68'227.30	
090.313.01	Reinigungsmaterial	3'922.85		8'000.00		6'620.40	
090.314.01	Unterhalt und Reparaturen	146'804.40		278'000.00		239'386.00	
090.316.01	Mieten Archiv Verwaltung	6'000.00		6'000.00		6'000.00	
090.317.01	Spesen Reinigungspersonal	9'339.70		9'000.00		9'345.95	
090.318.01	Steuern, Gebühren, Versicherungen	9'440.25		14'000.00		9'968.25	
090.390.01	Verrechneter Aufwand	10'019.65		26'000.00		15'678.90	
090.427.01	Mietzinseinnahmen		40'910.00		38'400.00		35'925.00
090.436.01	Verschiedene Rückerstattungen		2'370.45		4'000.00		3'985.00
090.490.01	Verrechneter Ertrag		89'745.70		89'000.00		96'613.55
1	OEFFENTLICHE SICHERHEIT	4'052'418.80	2'210'021.50	3'925'500.00	1'760'650.00	3'519'714.60	1'920'596.56
	Netto Aufwand		1'842'397.30		2'164'850.00		1'599'118.04
10	Rechtsaufsicht	1'815'643.90	813'045.45	1'672'500.00	593'750.00	1'532'530.60	790'635.91
100	Mass und Gewicht	91'077.90	24'876.45	100'000.00	10'000.00	114'196.20	29'870.40
100.318.01	Honorare und Auslagen Geometer	21'902.45		30'000.00		24'831.80	
100.351.01	Beitrag an Kt. für amtl. Vermessung	69'175.45		70'000.00		89'364.40	
100.461.01	Vermessungen, Kantons- und Bundesbeiträge		24'876.45		10'000.00		29'870.40
101	Übrige Rechtspflege	1'724'566.00	788'169.00	1'572'500.00	583'750.00	1'418'334.40	760'765.51
101.300.02	Sitzungsgelder BauPlaKo	21'770.00		25'000.00		23'560.00	
101.301.01	Einwohner- und Fremdenkontrolle	253'731.45		275'000.00		283'216.70	
101.301.03	Versiegelungsbeamte	9'109.75		10'000.00		7'000.00	
101.301.04	Gehälter Baupolizei	479'168.15		481'000.00		505'765.70	
101.303.01	AHV, IV, EO, ALV	59'154.10		61'000.00		65'651.85	
101.304.01	Pensionskassenbeiträge	61'701.50		72'500.00		63'093.95	
101.305.01	Prämien für UVG und Krankenkasse	9'492.35		10'000.00		10'144.90	
101.310.01	Büromaterial Baupolizei	6'012.10		10'000.00		3'776.35	
101.310.02	Büromaterial Einwohnerkontrolle	4'652.25		2'000.00		1'192.65	
101.317.01	Spesen Baupolizei	25'527.55		25'000.00		16'781.60	
101.317.02	Spesen Einwohnerkontrolle	130.20		500.00		706.70	
101.318.01	Gebühren Vormundschaft	119.65		500.00		119.65	
101.318.02	Baubewilligungs-Gebühren	224'523.50		200'000.00		234'554.25	
101.318.03	Gebühren Fremdenpolizei Kt. Bern	92'051.70		100'000.00		91'081.10	



Konto	Laufende RechnungGS Funktionale Gliederung LR	Rechnung 2015		Budget 2015		Rechnung 2014	
		Aufwand	Ertrag	Aufwand	Ertrag	Aufwand	Ertrag
101.318.04	Honorare Baupolizei	67'435.85		50'000.00		52'609.90	
101.390.01	Verrechneter Aufwand	409'985.90		250'000.00		59'079.10	
101.431.02	Baubewilligungsgebühren		398'362.65		200'000.00		410'566.00
101.431.03	Gebühren Einwohnerkontrolle		169'690.00		150'000.00		157'088.81
101.431.04	Einbürgerungsgebühren		7'600.00		5'000.00		15'900.00
101.435.01	Reglemente, Plankopien		2'892.90		750.00		2'958.90
101.436.01	Rechtspflege, Rückerstattungen		22'009.60		1'000.00		13'251.80
101.451.03	Besoldungskosten KES		187'613.85		227'000.00		161'000.00
11	Polizei	1'057'325.50	335'529.75	1'126'300.00	216'000.00	1'089'467.45	301'321.85
113	Ordnungsdienst	1'057'325.50	335'529.75	1'126'300.00	216'000.00	1'089'467.45	301'321.85
113.300.01	Sitzungsgeld Sicherheitskommission	2'361.40		5'000.00		1'000.00	
113.301.01	Gehälter Ordnungsdienst	346'262.00		357'000.00		343'250.65	
113.303.01	AHV, IV, EO, ALV	27'536.15		29'000.00		26'748.60	
113.304.01	Beiträge für Pensionskassen	30'594.00		33'000.00		28'697.20	
113.305.01	Prämien UVG und Krankenkasse	8'007.65		11'300.00		7'880.00	
113.306.01	Auslagen für Uniformen	3'431.70		4'000.00		2'731.20	
113.310.01	Büromaterial Ordnungsdienst	586.35		3'000.00		649.85	
113.310.02	Prävention, Plakate/Inserate	2'625.15		2'500.00		46'113.00	
113.311.01	Anschaffungen Ordnungsdienst	5'088.55		5'000.00		4'170.45	
113.312.01	Energie (Treibstoff) Fahrzeuge	2'613.25		5'000.00		3'038.90	
113.313.01	Verbrauchsmaterialien Ordnungsdienst	86.50		1'000.00		177.15	
113.315.01	Unterhalt Fahrzeug Ordnungsdienst	5'025.15		5'000.00		2'313.70	
113.316.01	Mieten Büro und Einstellplatz	12'296.55		13'500.00		11'168.80	
113.317.01	Reise- und übrige Spesen	1'597.10		4'000.00		2'925.45	
113.318.01	Kosten Securitas und Kadetten	206'389.80		205'000.00		206'906.20	
113.318.02	Telefongebühren und Gebühren	1'146.00		2'000.00		1'183.30	
113.351.01	Kanton Bern für Abgeltung Polizei	400'802.60		439'000.00		400'413.00	
113.365.01	Ordnungsdienst, Beiträge	100.00		1'000.00		100.00	
113.390.01	Verrechneter Aufwand	775.60		1'000.00			
113.431.01	Gebührenertrag Ordnungsdienst		35'635.75		20'000.00		27'336.10
113.436.01	Rückerstattungen Ordnungsdienst				1'000.00		
113.437.01	Bussenanteile		175'610.80		100'000.00		137'505.25
113.490.01	Verrechneter Ertrag		124'283.20		95'000.00		136'480.50
14	Feuerwehr	585'228.10	692'194.50	544'400.00	625'400.00	565'700.25	659'493.90
140	Feuerwehren	585'228.10	692'194.50	544'400.00	625'400.00	565'700.25	659'493.90
1400	Feuerwehren Betrieb	580'844.50	580'844.50	528'400.00	528'400.00	563'243.90	563'243.90
1400.300.01	Sitzungsgelder Feuerwehr			500.00			
1400.301.01	Feuerwehr / Lohn	53'987.55		57'000.00		46'598.65	
1400.301.02	Feuerwehr / Sold	92'935.70		120'000.00		92'133.90	
1400.303.01	AHV, IV, EO, ALV	4'334.80		4'500.00		3'664.35	
1400.304.01	PK Feuerwehr	4'626.35		4'100.00		3'813.00	
1400.305.01	Prämien UVG und Krankenkasse	766.35		800.00		651.75	
1400.309.01	Kurs- und Einsatzkosten Feuerwehr	25'780.70		40'000.00		13'313.60	
1400.310.01	Büromaterial und Drucksachen	861.20		2'500.00		1'415.65	
1400.311.01	Anschaffung Korpsmaterial	24'824.50		38'000.00		93'142.85	
1400.312.01	Wasser, Energie, Heizmaterial	14'976.90		20'000.00		13'146.10	
1400.314.02	Unterhalt Löscheinrichtungen	2'867.45		3'000.00		3'019.60	
1400.314.03	Feuerschau, Aufseher	85'404.80		58'000.00		84'605.45	
1400.315.01	Unterhalt und Betrieb Fahrzeuge	35'507.15		30'000.00		15'843.25	
1400.317.01	Reise- und übrige Spesen	15'310.45		15'000.00		13'894.65	
1400.318.01	Telefon, Alarm, Porti, VPrämien	25'584.15		30'000.00		25'989.95	
1400.330.01	Abschreibung von Ersatzabgaben	3'867.45				3'561.97	
1400.362.01	Brandhaus Zweisimmen, Beitrag an Investitionskosten	6'787.30		7'000.00		6'787.30	
1400.380.01	Einlage in Spezialfinanzierung	68'909.35				43'242.18	
1400.390.01	Verrechneter Aufwand	2'162.35		1'000.00		2'169.70	
1400.390.02	Verrechnete Mieten	111'350.00		97'000.00		96'250.00	



Konto	Laufende RechnungGS Funktionale Gliederung LR	Rechnung 2015		Budget 2015		Rechnung 2014	
		Aufwand	Ertrag	Aufwand	Ertrag	Aufwand	Ertrag
1400.430.01	Feuerwehersatzabgaben		304'482.35		280'000.00		290'706.30
1400.431.01	Gebühreneinnahmen Feuerschau		12'180.00		10'000.00		11'545.00
1400.436.01	Rückerstattungen und Fehlalarme		32'490.80		25'000.00		29'926.30
1400.452.01	Feueraufseher, Anteil Gemeinden		13'072.65		11'000.00		12'471.90
1400.461.01	Beiträge Gebäudeversicherung		148'180.00		148'000.00		147'925.70
1400.461.02	Feuerschau, Kantonsbeitrag		10'680.00		15'000.00		8'880.00
1400.480.01	Entnahme aus Spezialfinanz.				4'400.00		
1400.490.01	Feuerwehr, verrechneter Ertrag		49'472.15		25'000.00		51'708.55
1400.491.01	Verrechnete Zinsen SF		10'286.55		10'000.00		10'080.15
1401	Feuerwehrmagazine	4'383.60	111'350.00	16'000.00	97'000.00	2'456.35	96'250.00
1401.314.01	Unterhalt Feuerwehrmagazine	3'108.80		15'000.00		2'446.00	
1401.318.01	Versicherungen Magazine, S-Telle	1'274.80		1'000.00		10.35	
1401.490.01	Verrechnete Mieten Magazine		111'350.00		97'000.00		96'250.00
15	Militärische Landesverteidigung	3'963.80		2'500.00		11'828.55	
150	Militär	158.15		1'000.00		9.55	
150.318.01	Honorare, Vers.prämien, Diverses	158.15		1'000.00		9.55	
151	Militär, Schiesswesen	3'805.65		1'500.00		11'819.00	
151.315.01	Unterhalt Schiessanlagen	5.65		1'000.00		145.00	
151.365.01	Beiträge an Schiessvereine	3'800.00		500.00		11'674.00	
16	Zivile Landesverteidigung	590'257.50	369'251.80	579'800.00	325'500.00	320'187.75	169'144.90
160	Zivilschutz	560'758.95	368'926.20	531'300.00	325'500.00	265'907.40	130'887.70
160.301.01	Gehälter Zivilschutz	8'128.95		12'000.00		76'796.10	
160.303.01	AHV, IV, EO, ALV	540.50		1'000.00		5'913.95	
160.304.01	Pensionskassenbeiträge	1'005.60		1'000.00		7'911.60	
160.305.01	Prämien für UVG und Krankenkasse	180.65		100.00		1'083.05	
160.309.01	Kurskosten Zivilschutz					19'123.80	
160.310.01	Drucksachen, Büromaterial			2'500.00		2'072.65	
160.311.01	Anschaffungen Korpsmaterial	95'645.60		120'000.00		84'279.85	
160.312.01	Wasser, Energie und Heizmaterial	9'484.55		9'000.00		8'281.40	
160.314.01	Unterhalt Zivilschutzanzl. (Bauten)	79'322.25		82'000.00		5'854.70	
160.314.02	Unterhalt Zivilschutzeinrichtungen	10.40		2'500.00		293.30	
160.315.01	Unterhalt Mobiliar und Material	195.90		3'000.00		17'407.90	
160.316.01	Mieten Einstellräume			1'800.00		2'405.85	
160.317.01	Reise- und übrige Spesen	306.05		2'000.00		2'480.75	
160.318.01	Honorare, Versicherungen, Projekte	7'202.45		3'000.00		8'326.45	
160.352.01	Beiträge an RKZ Spiez					20'676.05	
160.390.01	Verr. Aufwand Zivilschutz	104'845.00		2'000.00		3'000.00	
160.427.01	Einnahmen aus Vermietung		11'026.00		10'000.00		11'799.40
160.436.01	Rückerstattungen, div. Einnahmen		4'867.15		3'000.00		4'511.40
160.452.01	Rückerstattung anderer Gemeinden						24'828.30
160.461.01	Subventionen des Kantons		7'900.00		8'500.00		7'000.00
160.480.01	Entnahme aus Spezialfinanzierung		91'242.00		120'000.00		82'583.00
160.490.01	Verrechneter Ertrag				2'000.00		165.60
1601	Zivilschutzorganisation Saanen/Obersimmental	253'891.05	253'891.05	289'400.00	182'000.00		
1601.300.01	Sitzungsgelder Kommission			2'000.00			
1601.301.01	Gehälter Zivilschutz	77'639.85		110'000.00			
1601.303.01	AHV Zivilschutz	6'028.85		6'000.00			
1601.304.01	PK Zivilschutz	7'706.15		7'200.00			
1601.305.01	UVG Zivilschutz	1'032.35		1'000.00			
1601.309.01	Kurskosten Zivilschutz	31'975.55		46'000.00			
1601.310.01	Drucksachen Zivilschutz	1'169.55		2'800.00			
1601.311.01	Anschaffungen Zivilschutz	3'266.90		45'000.00			
1601.312.01	Energie Zivilschutz	1'674.55		3'800.00			



Konto	Laufende RechnungGS Funktionale Gliederung LR	Rechnung 2015		Budget 2015		Rechnung 2014	
		Aufwand	Ertrag	Aufwand	Ertrag	Aufwand	Ertrag
1601.314.01	Unterhalt Einrichtungen			3'000.00			
1601.315.01	Unterhalt Mobiliar Zivilschutz	2'814.90		6'000.00			
1601.316.01	Mieten Zivilschutz	6'284.00		1'600.00			
1601.317.01	Spesen Zivilschutz	756.15		6'000.00			
1601.318.01	Gebühren, Honorare, Versicherungen Zivilschutz	11'092.05		8'000.00			
1601.352.01	Beiträge an RKZ Spiez	43'817.10		41'000.00			
1601.380.01	Einlage in Spezialfinanzierung	58'633.10					
1601.436.01	Rückerstattungen Zivilschutz		13'679.05		4'000.00		
1601.452.01	Rückerstattungen anderer Gemeinden		138'040.00		138'000.00		
1601.461.01	Subventionen Zivilschutz				40'000.00		
1601.490.01	Verr. Ertrag Zivilschutz		102'172.00				
161	Regionale Führungsorganisation	29'498.55	325.60	48'500.00		54'280.35	38'257.20
161.300.01	Sitzungsgelder RFO	1'300.00		1'500.00		650.00	
161.301.01	Gehälter RFO	12'400.35		12'000.00		12'633.10	
161.303.01	AHV/IV/EO/ALV	998.60		1'000.00		987.85	
161.304.01	PK RFO	1'283.40		1'500.00		1'270.80	
161.305.01	Prämien für UVG und Krankenkasse	169.95		200.00		167.45	
161.309.01	Ausbildungskosten RFO	1'540.00		2'500.00			
161.310.01	Büromaterial, Drucksachen, Pläne			1'000.00		1'673.20	
161.311.01	Anschaffung Material RFO	288.00		1'000.00		2'521.45	
161.317.01	Spesen RFO	630.00		1'800.00		2'300.30	
161.318.01	Alarmeinrichtungen, Porti, Telefon	10'888.25		8'000.00		32'076.20	
161.365.01	Stiftung ausserord. Lagen			18'000.00			
161.436.01	Rückerstattungen RFO		325.60				38'257.20
2	BILDUNG	7'769'778.86	2'413'875.20	8'464'100.00	2'557'700.00	7'968'920.30	2'473'666.50
	Netto Aufwand		5'355'903.66		5'906'400.00		5'495'253.80
20	Kindergarten	457'254.00		469'000.00		245'387.65	
200	Kindergarten	287'318.55		255'500.00		228'517.40	
200.310.01	Schul- und Lehrmittel	9'735.35		12'000.00		12'825.95	
200.311.01	Anschaffungen Schulgeräte	1'495.20		3'000.00		2'652.60	
200.317.01	Reise- und übrige Spesen	2'267.90		3'000.00		2'992.80	
200.318.01	Schülertransporte	46'476.60		40'000.00		33'382.40	
200.318.02	Telefon, Porti, Vers.Prämien	242.00		500.00		98.50	
200.351.01	Lastenausgleich Lehrergehälter Kindergarten	227'101.50		197'000.00		176'565.15	
205	Basisstufe	169'935.45		213'500.00		16'870.25	
205.310.01	Basisstufe, Schul- und Lehrmittel	11'522.90		12'000.00		8'634.60	
205.311.01	Basisstufe, Anschaffungen	5'214.50		7'000.00		4'637.90	
205.313.01	Basisstufe, Verbrauchsmaterial für Werken	2'721.95		3'000.00		651.50	
205.317.01	Basisstufe, Reise- und übrige Spesen	2'302.05		2'500.00			
205.318.01	Basisstufe, Schülertransporte	9'595.80		10'000.00		2'946.25	
205.351.01	Lehrergehälter Basisstufe	138'578.25		179'000.00			
21	Volksschule	5'878'063.65	1'154'372.90	6'524'900.00	1'297'000.00	6'280'923.65	1'204'712.30
210	Primarstufe	1'691'935.35	77'336.50	1'786'000.00	48'000.00	1'987'080.53	63'801.95
210.300.01	Sitzungsg. Bildungskommission	11'761.80		20'000.00		12'040.20	
210.301.01	Gehälter Schulsekretariat	164'931.40		180'000.00		174'658.10	
210.302.04	Privatunterricht Abländschen	86'362.85		87'000.00		130'192.70	
210.303.01	AHV, IV, EO, ALV	19'783.95		22'500.00		24'046.10	
210.304.01	Pensionskassenbeiträge	25'675.70		25'000.00		32'994.00	
210.305.01	Prämien für UVG und Krankenkasse	2'962.60		3'500.00		3'699.15	



Konto	Laufende RechnungGS Funktionale Gliederung LR	Rechnung 2015		Budget 2015		Rechnung 2014	
		Aufwand	Ertrag	Aufwand	Ertrag	Aufwand	Ertrag
210.310.01	Schul- und Lehrmittel	83'166.70		100'000.00		90'387.78	
210.310.02	Büromaterial Schulsekretariat	208.00		1'000.00		73.00	
210.311.01	Anschaffungen Schulgeräte	8'552.85		12'000.00		7'175.15	
210.311.02	Anschaffungen EDV-Geräte	29'439.70		34'000.00		21'123.10	
210.313.01	Verbrauchsmaterial für Werken	25'856.00		25'000.00		31'452.85	
210.315.01	Unterhalt Mobilien	2'128.50		6'000.00		3'833.55	
210.316.01	Schulen, Kopiergeräte	23'022.45		30'000.00		33'203.10	
210.317.01	Reise- und übrige Spesen	31'237.30		45'000.00		31'382.20	
210.318.01	Porti, Telefon, Sachversicherungen	7'593.50		8'000.00		7'647.35	
210.318.02	Schülertransporte	155'856.05		175'000.00		141'433.45	
210.351.01	Lastenausgleich Lehrergehälter Primarstufe	953'141.00		950'000.00		1'188'860.75	
210.352.01	Schulgelder an andere Gemeinden	19'995.00		15'000.00		17'468.00	
210.362.01	Schulkosten WBK und andere	200.00		5'000.00		300.00	
210.365.01	Beiträge an Schulreisen	40'060.00		42'000.00		35'110.00	
210.436.01	Rückerstattungen, div. Einnahmen		3'247.50		8'000.00		3'447.95
210.451.02	Schülertransporte, Rückerstattung Kanton		61'589.00		30'000.00		55'354.00
210.452.01	Schulgelder anderer Gemeinden		12'500.00		10'000.00		5'000.00
212	Sekundarstufe	1'020'733.01	214'232.80	1'088'200.00	383'000.00	1'047'727.69	292'497.35
212.302.01	Gehälter Stellvertretungen			1'000.00			
212.302.02	Entschädigung für EDV-Support	6'168.57		6'000.00		5'059.65	
212.310.01	Schul- und Lehrmittel	57'671.20		87'000.00		68'902.89	
212.310.03	Lehrmittel Hauswirtschaft	1'053.70		3'200.00		1'730.00	
212.311.01	Anschaffungen Schulgeräte	762.00		2'500.00		4'693.00	
212.311.02	Anschaffungen für Hauswirtschaft	1'815.40		2'000.00		1'500.55	
212.311.03	Anschaffung EDV-Geräte, Internet	20'432.88		23'000.00		33'427.50	
212.313.01	Verbrauchsmaterial für Werken	29'124.15		32'000.00		28'527.80	
212.313.02	Verbrauchsmaterial Hauswirtschaft	16'379.75		27'000.00		23'293.30	
212.315.01	Unterhalt Mobilien	7'806.70		12'500.00		6'762.50	
212.317.01	Reise- und übrige Spesen	19'641.90		20'000.00		19'520.80	
212.318.01	Porti, Telefon, Diverses	5'139.76		5'000.00		3'892.55	
212.351.01	Lastenausgleich Lehrergehälter Sekundarstufe	839'737.00		817'000.00		801'380.85	
212.352.01	Beiträge an andere Gemeinden	15'000.00		50'000.00		49'036.30	
212.436.01	Rückerstattungen, div. Einnahmen		3'910.80		3'000.00		3'051.40
212.452.01	Schulgelder anderer Gemeinden		210'322.00		380'000.00		289'445.95
214	Musikschulen	284'680.25		350'000.00		302'993.90	
214.365.01	Musikschule Saanenland + Div.	284'680.25		350'000.00		302'993.90	
217	Schulliegenschaften	2'402'641.54	399'343.10	2'739'000.00	381'000.00	2'460'615.82	372'687.25
217.301.01	Gehälter Schulhausabwarte	897'690.85		864'000.00		878'737.65	
217.303.01	AHV, IV, EO, ALV	69'417.50		70'000.00		68'538.80	
217.304.01	Pensionskassenbeiträge	62'559.85		64'000.00		64'584.10	
217.305.01	Prämien für UVG und Krankenkasse	24'860.00		27'500.00		24'855.25	
217.311.01	Anschaffungen Mobilien + Geräte	121'742.00		182'000.00		97'023.40	
217.311.02	Anschaffung von Turnmaterial	24'707.04		17'000.00		18'656.40	
217.312.01	Wasser, Energie und Heizmaterial	339'777.60		387'000.00		364'380.45	
217.313.01	Reinigungsmaterial Schulhäuser	73'894.50		75'000.00		75'361.32	
217.314.01	Baulicher Unterhalt	644'720.70		847'000.00		706'108.75	
217.315.01	Unterhalt Mobiliar und Maschinen	41'841.00		45'000.00		27'901.40	
217.317.01	Reise- und übrige Spesen	11'671.60		11'000.00		6'818.85	
217.318.01	Versicherungsprämien, Diverses	39'498.80		39'500.00		30'083.40	
217.318.02	Projektkosten, Honorare	18'695.70		50'000.00		53'314.40	
217.390.01	Verrechneter Aufwand	31'564.40		60'000.00		44'251.65	
217.427.01	Liegenschaftserträge		275'981.25		280'000.00		275'823.25
217.427.02	Mieterträge Wirtschaftsschule		92'784.00		95'000.00		92'784.00
217.436.01	Heizkostenanteile, Einnahmen		30'577.85		6'000.00		4'080.00



Konto	Laufende RechnungGS Funktionale Gliederung LR	Rechnung 2015		Budget 2015		Rechnung 2014	
		Aufwand	Ertrag	Aufwand	Ertrag	Aufwand	Ertrag
219	Nicht Aufteilbares, Volksschule, Tageschule	478'073.50	463'460.50	561'700.00	485'000.00	482'505.71	475'725.75
219.301.01	Tagesschulangebote, Löhne Betreuung	192'642.85		160'000.00		168'026.55	
219.301.03	Mittagstisch OSZ, Aufsicht	7'539.45		10'200.00		7'096.40	
219.302.01	Gehälter Schulsport	16'690.00		21'300.00		16'750.00	
219.302.02	Reg. Leistungszentrum Ebnet/Gstaad, Löhne			50'000.00			
219.303.01	AHV, IV, EO, ALV	16'243.25		15'000.00		14'188.35	
219.304.01	Pensionskasse	7'733.70		5'200.00		9'130.65	
219.305.01	Prämien für UVG und Krankenkasse	1'883.40		3'000.00		1'828.10	
219.310.01	Schulbibliotheken, Schulsport	6'811.60		7'000.00		4'423.28	
219.310.02	Lehrmittel Heilpäd. Ambulatorium	6'125.88		8'500.00		6'813.38	
219.310.04	Tagesschulangebote, Verbrauchsmaterial	2'915.62		5'000.00		3'052.85	
219.311.01	Mobilien Heilpäd. Ambulatorium	1'983.70		2'000.00		2'468.00	
219.311.02	Tagesschulangebote, Anschaffungen	3'464.25		5'500.00		4'623.75	
219.317.01	Spesen Schulsport	543.35		1'000.00		525.45	
219.317.02	Tagesschulangebote, Reise- und übrige Spesen	1'452.95		5'500.00		2'972.65	
219.317.04	Tagesschulangebote, Verpflegungskosten	81'622.90		85'000.00		86'601.55	
219.318.02	Spesen Heilpäd. Ambulatorium	6'602.85		14'000.00		10'871.60	
219.351.01	Tagesschulangebote, Lohnbeiträge	89'583.90		125'000.00		106'377.15	
219.365.01	Beiträge an Mittagstisch Ebnet	13'977.85		18'000.00		16'503.00	
219.365.02	Tagesschulangebote, Beiträge	144.00		500.00		141.00	
219.390.01	Schulen, interne Verrechnungen	20'112.00		20'000.00		20'112.00	
219.436.01	Rückerstattungen, div. Einnahmen		114'474.45		105'000.00		104'628.75
219.436.02	Tagesschulangebote, Elternbeiträge		164'005.70		170'000.00		176'647.35
219.461.01	Tagesschulangebote, Beiträge Kanton/Bund		184'980.35		210'000.00		194'449.65
22	Sonderschulen	1'259'502.30	1'259'502.30	1'260'700.00	1'260'700.00	1'268'954.20	1'268'954.20
220	Heilpädagogische Schule	1'259'502.30	1'259'502.30	1'260'700.00	1'260'700.00	1'268'954.20	1'268'954.20
25	Allgemeinbildende Schulen	169'225.31		203'000.00		167'885.20	
250	Gymnasien	169'225.31		203'000.00		167'885.20	
250.310.01	Gymnasium Saanen, Schulmaterial	9'607.51		10'000.00		7'996.75	
250.311.01	Gymnasium Saanen, EDV	9'268.80		15'000.00		16'321.45	
250.317.01	Gymnasium Saanen, Spesen	75'305.20		90'000.00		94'217.40	
250.318.01	Gymnasium Saanen, Telefon	576.05		1'000.00		559.40	
250.318.02	Schülertransporte Gymnasium	1'457.45		7'000.00		230.40	
250.361.01	Schulgelder an Kanton (Quarta)	73'010.30		80'000.00		48'559.80	
29	Übriges Bildungswesen	5'733.60		6'500.00		5'769.60	
292	Erwachsenenbildung	5'733.60		6'500.00		5'769.60	
292.365.01	Regionalpl. für Erwachsenenbildung	5'733.60		6'500.00		5'769.60	
3	KULTUR UND FREIZEIT	2'188'863.59	78'381.95	2'334'600.00	65'600.00	2'452'542.10	158'439.05
	Netto Aufwand		2'110'481.64		2'269'000.00		2'294'103.05
30	Kulturförderung	309'593.99	150.00	365'000.00		310'912.80	28'936.00
300	Bibliothek	37'000.00		37'000.00		37'000.00	
300.365.01	Beitrag an Volksbibliothek	37'000.00		37'000.00		37'000.00	



Konto	Laufende RechnungGS Funktionale Gliederung LR	Rechnung 2015		Budget 2015		Rechnung 2014	
		Aufwand	Ertrag	Aufwand	Ertrag	Aufwand	Ertrag
301	Museen	22'044.00		30'000.00		21'581.00	
301.365.01	Beiträge an Museum, Rubi Fonds	22'044.00		30'000.00		21'581.00	
302	Theater, Konzerte	242'952.39	150.00	285'000.00		245'430.65	28'936.00
302.365.01	Beiträge an kulturelle Anlässe	48'968.59		55'000.00		53'500.00	
302.365.02	Beitr. an Kulturszene, M-Academy	37'200.00		45'000.00		36'200.00	
302.365.03	Beiträge an Musikgesellschaften	35'422.20		40'000.00		35'938.65	
302.365.04	Kulturförderung in Gemeinde	21'361.60		45'000.00		19'792.00	
302.365.05	Gstaad Menuhin Festival und Academies, Anschlagfinanzierung 2014-16	100'000.00		100'000.00		100'000.00	
302.436.01	Versch. Rückerstattungen		150.00				28'936.00
309	Übrige Kulturförderung	7'597.60		13'000.00		6'901.15	
309.318.01	Kosten für Jungbürgerfeier	7'597.60		13'000.00		6'901.15	
33	Parkanlagen und Wanderwege	687'143.80	78'231.95	683'400.00	65'600.00	684'536.10	129'503.05
3300	Wanderwege PB	541'031.95	78'231.95	528'400.00	65'600.00	548'403.05	129'503.05
	Netto Aufwand		462'800.00		462'800.00		418'900.00
3301	Parkanlagen	146'111.85		155'000.00		136'133.05	
3301.314.01	Unterhalt öffentliche Brunnen	37'939.55		35'000.00		42'791.00	
3301.314.02	Unterhalt Strassenkreisel	50'918.35		55'000.00		36'819.40	
3301.314.03	Blumenschmuck Dörfer	27'253.95		35'000.00		26'522.65	
3301.365.01	Beiträge Blumenschmuck Dörfer	30'000.00		30'000.00		30'000.00	
34	Sport	1'192'125.80		1'286'200.00		1'457'093.20	
340	Sport	1'144'725.80		1'201'200.00		1'392'693.20	
340.316.01	Miete Eisbahnareal Gstaad	54'000.00		54'000.00		54'000.00	
340.365.01	Beiträge an Sportveranstaltungen	48'900.00		70'000.00		210'000.00	
340.365.02	Auslagen für Sportlehreungen			6'000.00		8'968.40	
340.365.05	Sportzentrum Gstaad AG, Leistungsabgeltung	1'041'825.80		1'071'200.00		1'119'724.80	
349	Sportvereine	47'400.00		85'000.00		64'400.00	
349.365.01	Beiträge an Sportvereine	47'400.00		85'000.00		64'400.00	
4	GESUNDHEIT	621'147.24	242'638.05	324'540.00	64'260.00	293'447.23	113'489.20
	Netto Aufwand		378'509.19		260'280.00		179'958.03
40	Spitäler	460'655.19	178'718.20	140'000.00	60'000.00	129'449.13	49'673.00
400	Spitäler	460'655.19	178'718.20	140'000.00	60'000.00	129'449.13	49'673.00
400.312.01	Medizentrum, Wasser/Energie/Heizung	132'590.30		50'000.00		69'016.60	
400.314.01	Medizentrum, baulicher Unterhalt	92'088.35		20'000.00		52'433.08	
400.314.02	Medical Center, Umbauarbeiten (Localmed)	91'234.69					
400.318.01	Medizentrum, Versicherung/Honorare	144'741.85		70'000.00		7'999.45	
400.427.01	Medizentrum, Mieterträge		178'718.20		60'000.00		49'673.00
44	Ambulante Krankenpflege	27'721.60	2'182.40	27'840.00	2'560.00	26'905.60	2'505.60
440	Spitexverein Saanenland	27'721.60	2'182.40	27'840.00	2'560.00	26'905.60	2'505.60



Konto	Laufende RechnungGS Funktionale Gliederung LR	Rechnung 2015		Budget 2015		Rechnung 2014	
		Aufwand	Ertrag	Aufwand	Ertrag	Aufwand	Ertrag
440.365.03	Spitex, Defizitbeiträge Gemeinden	27'721.60		27'840.00		26'905.60	
440.452.01	Spitex, Beiträge Gsteig und Lauenen		2'182.40		2'560.00		2'505.60
45	Krankheitsbekämpfung	4'782.75	1'148.75	8'700.00	1'200.00	8'335.60	1'208.60
450	Krankheitsbekämpfung	4'782.75	1'148.75	8'700.00	1'200.00	8'335.60	1'208.60
450.365.01	Langzeitranke Obers. - Saanen	3'634.00		7'500.00		7'127.00	
450.380.01	Einlage in Spezialfinanz. (Zinsen)	1'148.75		1'200.00		1'208.60	
450.491.01	Verr. Zinsen Suchtprävention		1'148.75		1'200.00		1'208.60
46	Schulgesundheitsdienst	23'270.45		41'500.00	500.00	24'527.65	
460	Schulärztliche Pflege	7'306.50		12'000.00		7'619.90	
460.310.01	Schularzt, Drucksachen	66.50		1'000.00		50.00	
460.318.01	Schularzthonorare, Impfaktionen	7'240.00		11'000.00		7'569.90	
461	Schulzahnärztliche Pflege	15'963.95		29'500.00	500.00	16'907.75	
461.310.01	Drucksachen Schulzahnpflege	70.10		500.00			
461.318.01	Aufklärungs-, Untersuchungskosten	13'948.20		16'000.00		14'442.40	
461.318.02	Vorbeugemassnahmen	1'125.00		3'000.00		1'039.80	
461.318.03	Honorare Schulzahnpflege	820.65		5'000.00		611.75	
461.366.02	Beiträge an Zahnstellungskorr.			5'000.00		813.80	
461.434.01	Elternbeiträge Schulzahnpflege				500.00		
47	Lebensmittelkontrolle	3'602.25		6'500.00		4'059.25	
470	Lebensmittelkontrolle	3'602.25		6'500.00		4'059.25	
470.301.01	Gehälter Pilzkontrollen	3'340.00		4'500.00		3'340.00	
470.317.01	Reise- und übrige Spesen	262.25		2'000.00		719.25	
49	Übriges Gesundheitswesen	101'115.00	60'588.70	100'000.00		100'170.00	60'102.00
490	Notfallversorgung	101'115.00	60'588.70	100'000.00		100'170.00	60'102.00
490.369.01	Notfallversorgung Saanenland	101'115.00		100'000.00		100'170.00	
490.462.01	Notfallversorgung, Beiträge Gemeinden		10'031.20				10'017.00
490.469.01	Notfallversorgung, Beiträge Dritter		50'557.50				50'085.00
5	SOZIALE WOHLFAHRT	10'494'984.14	4'330'386.57	10'327'065.00	4'440'450.00	12'064'156.41	5'266'362.32
	Netto Aufwand		6'164'597.57		5'886'615.00		6'797'794.09
50	Altersversicherung	109'149.20	74'400.10	118'300.00	66'000.00	99'081.40	70'760.70
500	AHV-Zweigstelle	109'149.20	74'400.10	118'300.00	66'000.00	99'081.40	70'760.70
500.301.01	Gehälter AHV-Zweigstelle	79'540.00		82'500.00		77'881.80	
500.303.01	AHV, IV, EO, ALV, AHV-Zweigstelle	6'402.85		6'700.00		6'269.70	
500.304.01	Pensionskassenbeiträge	6'576.00		7'000.00		6'417.60	
500.305.01	Prämien für UVG und KK	1'022.70		1'100.00		1'000.70	
500.310.01	Büromaterial, Drucksachen	671.95		1'000.00		678.90	
500.317.01	Reise- und übrige Spesen	14'935.70		20'000.00		6'832.70	
500.436.01	Rückerstattungen AHV-Zweigstelle				2'500.00		
500.451.01	Kantonsbeitrag an Verw.kosten		60'900.10		50'000.00		57'260.70
500.462.01	EWG Gsteig für Zweigstelle		13'500.00		13'500.00		13'500.00
53	Sonstige Sozialversicherungen	1'629'808.00		1'542'000.00		2'964'859.00	



Konto	Laufende RechnungGS Funktionale Gliederung LR	Rechnung 2015		Budget 2015		Rechnung 2014	
		Aufwand	Ertrag	Aufwand	Ertrag	Aufwand	Ertrag
530	Ergänzungsleistungen AHV, IV; Sonstiges	1'599'368.00		1'520'000.00		2'935'057.00	
530.361.01	EL, Lastenausgleich Gemeindeanteil	1'599'368.00		1'520'000.00		2'935'057.00	
533	Familienzulagen	30'440.00		22'000.00		29'802.00	
533.351.01	Beitrag an Lastenausgleich Familienzulagen	30'440.00		22'000.00		29'802.00	
54	Jugendschutz	1'125'931.37	934'234.48	1'411'165.00	1'058'550.00	863'571.85	722'554.34
541	Kinderheime und -krippen, Waisenhäuser	474'256.01	423'857.39	699'965.00	539'400.00	298'063.50	270'264.99
541.351.01	Chinderhuus, Selbstbehalte aus FILAG	84'356.66		91'165.00		54'583.64	
541.365.02	Chinderhuus, Tagesstätte LV	329'807.35		412'500.00		186'053.08	
541.365.03	Chinderhuus, Tagesstätte z.L. Gde	37'127.61		143'000.00		47'339.97	
541.365.04	Chinderhuus, TEV LV	19'453.59		43'300.00		7'934.36	
541.365.05	andere Kindertagesstätten, Beiträge	3'510.80		10'000.00		2'152.45	
541.427.01	Baurechtszins Chinderhuus		65'554.85		65'000.00		65'554.85
541.451.01	Chinderhuus, Tagesstätte (LV)		329'807.35		412'500.00		186'053.08
541.451.02	Chinderhuus, TEV (LV)		19'453.59		43'300.00		7'934.36
541.462.01	Chinderhuus, Beiträge Gemeinden		9'041.60		18'600.00		10'722.70
542	Jugendarbeit in der Gemeinde	651'675.36	510'377.09	711'200.00	519'150.00	565'508.35	452'289.35
542.351.01	Jugendarbeit, Selbstbehalt aus FILAG	32'109.33		34'600.00		31'807.90	
542.365.01	Jugendarbeit, Defizit z.L. Saanen	52'139.89		91'800.00		41'843.95	
542.365.02	JFZ, Defizit z.L. Saanen	57'049.05		65'650.00		39'567.15	
5420	JFZ Oeyetli	83'463.60	83'463.60	94'150.00	94'150.00	61'908.10	61'908.10
5420.301.01	JFZ, Lohn Mitarbeitende	17'415.90		17'500.00		17'045.90	
5420.301.02	JFZ, Lohn Hauswartung	15'087.60		13'100.00		11'393.20	
5420.303.01	JFZ, AHV/IV/EO/ALV	2'559.00		2'500.00		2'212.25	
5420.304.01	JFZ, PK	393.00		650.00		384.00	
5420.305.01	JFZ, UVG/Taggeld	498.05		400.00		438.05	
5420.309.01	JFZ, Kurs-/Weiterbildungskosten			1'000.00			
5420.310.01	JFZ, Büromaterial/Drucksachen/Inserate	85.00		2'000.00			
5420.310.02	JFZ, Abos/Zeitschriften/Bücher			500.00			
5420.311.01	JFZ, Anschaffungen	2'753.05		6'000.00		1'061.05	
5420.312.01	JFZ, Energiekosten	9'131.20		10'000.00		9'997.95	
5420.313.01	JFZ, Verbrauchsmaterial	3'992.00		6'000.00		5'402.85	
5420.314.01	JFZ, baulicher Unterhalt	19'701.55		20'000.00		3'074.20	
5420.315.01	JFZ, Wartungs-/Servicegebühren	2'491.70		2'000.00		839.15	
5420.317.01	JFZ, Spesen	477.90		1'000.00		587.80	
5420.318.01	JFZ, Telefon/Internet/Porti	1'281.85		1'000.00		1'220.95	
5420.318.02	JFZ, Versicherungen/Honorare	1'627.90		1'500.00		1'582.55	
5420.318.03	JFZ, Sicherheitsdienste	2'288.50		5'000.00		1'944.00	
5420.390.01	JFZ Oeyetli, int. Verrechnungen	3'679.40		4'000.00		4'724.20	
5420.427.01	JFZ, Mieterträge		8'362.00		10'000.00		11'385.00
5420.435.01	JFZ, Getränkeverkauf/div. Einnahmen		4'020.85		1'000.00		1'162.15
5420.452.01	JFZ, Defizitanteil Saanen		57'049.05		65'650.00		39'567.15
5420.452.02	JFZ, Defizitanteil Gsteig/Lauenen		14'031.70		17'500.00		9'793.80
5421	Juga Saanenland	303'681.99	303'681.99	293'800.00	293'800.00	272'824.65	272'824.65
5421.301.01	Jugendarbeit Saanen, Lohn Jugendarbeitende	145'236.90		144'600.00		141'039.60	
5421.301.02	Jugendarbeit Saanen, Lohn Leitung	22'595.35		22'700.00		22'187.60	
5421.301.03	Jugendarbeit Saanen, Lohn Praktikanten	31'115.25		17'000.00		15'020.25	



Laufende Rechnung 2015

Laufende Rechnung, funktionale Gliederung

Konto	Laufende RechnungGS Funktionale Gliederung LR	Rechnung 2015		Budget 2015		Rechnung 2014	
		Aufwand	Ertrag	Aufwand	Ertrag	Aufwand	Ertrag
5421.301.04	Jugendarbeit Saanen, div. Löhne	915.00		1'500.00		870.00	
5421.303.01	Jugendarbeit Saanen, AHV/IV/EO/ALV	15'720.65		13'500.00		14'123.25	
5421.304.01	Jugendarbeit Saanen, PK	13'655.35		14'000.00		12'605.35	
5421.305.01	Jugendarbeit Saanen, UVG/Taggeld	2'507.65		2'200.00		2'247.70	
5421.309.01	Jugendarbeit Saanen, Kurs-/Weiterbildungskosten	3'292.05		5'000.00		4'740.60	
5421.310.01	Jugendarbeit Saanen, Büromaterial/Drucksachen/Inserate	3'643.60		5'000.00		5'534.25	
5421.310.02	Jugendarbeit Saanen, Abos/Zeitschriften/Bücher	729.60		500.00		400.80	
5421.311.03	Jugendarbeit Saanen, Anschaffungen	4'379.40		2'500.00		414.50	
5421.313.01	Jugendarbeit Saanen, Verbrauchsmaterial	5'385.59		5'000.00		4'811.15	
5421.313.02	Jugendarbeit Saanen, Verbrauchsmaterial e-strich Gsteig	804.85		1'000.00			
5421.313.03	Jugendarbeit Saanen, Verbrauchsmaterial Lauenen	611.80		1'000.00		10.00	
5421.314.01	Jugendarbeit Saanen, Unterhalt Fahrzeuge	2'758.40		1'000.00		307.65	
5421.314.02	Jugendarbeit Saanen, Unterhalt Wohnung Praktikanten			500.00			
5421.316.02	Jugendarbeit Saanen, Mieten Wohnung Praktikanten			4'800.00			
5421.317.01	Jugendarbeit Saanen, Spesen Jugendarbeitende	3'373.55		5'000.00		5'659.50	
5421.317.02	Jugendarbeit Saanen, Spesen Praktikanten	121.80		1'000.00		887.15	
5421.317.03	Jugendarbeit Saanen, Spesen ZIVI	7'225.60		5'000.00		7'197.60	
5421.318.01	Jugendarbeit Saanen, Telefon/Internet/Porti	2'919.25		2'500.00		1'791.55	
5421.318.02	Jugendarbeit Saanen, Versicherungen/Honorare	3'012.75		5'000.00		2'992.75	
5421.318.03	Jugendarbeit Saanen, Steuern Fahrzeuge	1'657.95		1'000.00		597.80	
5421.319.01	Jugendarbeit Saanen, Projekte/Betrieb	7'800.30		6'500.00		4'008.60	
5421.390.01	Jugendarbeit Saanen, int. Verrechnungen	24'219.35		26'000.00		25'377.00	
5421.427.01	Jugendarbeit Saanen, Mieterträge Praktikanten		-50.00		3'000.00		50.00
5421.434.01	Jugendarbeit Saanen, Veranstaltungen/Events		4'369.60		2'500.00		2'823.30
5421.434.02	Jugendarbeit Saanen, Veranstaltungen e-strich Gsteig		35.00		250.00		
5421.434.03	Jugendarbeit Saanen, Veranstaltungen Lauenen				250.00		
5421.436.01	Jugendarbeit Saanen, Rückerstattungen		283.00				2'852.20
5421.451.01	Jugendarbeit Saanen, Kantonssubventionen		194'073.42		172'900.00		175'216.75
5421.452.01	Jugendarbeit Saanen, Defizitanteil Saanen		84'249.22		91'800.00		73'651.85
5421.452.02	Jugendarbeit Saanen, Defizitanteil Gsteig/Lauenen		20'721.75		23'100.00		18'230.55
5422	Juga Obersimmental	123'231.50	123'231.50	131'200.00	131'200.00	117'556.60	117'556.60
57	Altersheime	47'024.20	43'021.20	26'300.00	10'800.00	1'145'413.80	1'131'548.20
575	Wohnheim Rübeldorf	47'024.20	43'021.20	26'300.00	10'800.00	1'145'413.80	1'131'548.20
575.301.01	Heimleitung Wohnheim					150'864.45	
575.301.02	Haus- und Pflegepersonal					510'178.40	
575.301.03	Oekonomie / Hausdienst	2'402.40		2'400.00		139'984.45	
575.303.01	AHV, IV, EO, ALV	193.20		200.00		63'253.85	
575.304.01	Pensionskassenbeiträge					36'018.70	
575.305.01	Prämien für UVG / Krankenkassen	4.20		200.00		9'588.05	



Konto	Laufende RechnungGS Funktionale Gliederung LR	Rechnung 2015		Budget 2015		Rechnung 2014	
		Aufwand	Ertrag	Aufwand	Ertrag	Aufwand	Ertrag
575.309.01	übriger Personalaufwand					3'465.00	
575.310.01	Drucksachen, Büromat., Inserate					3'615.85	
575.310.02	Abonnemente Zeitschriften					22.00	
575.311.01	Anschaffung Mobilien und Geräte					636.50	
575.311.02	übrige Anschaffungen					847.70	
575.312.01	Energie Wohnheim	11'434.45		15'000.00		25'738.55	
575.312.02	Heizmaterial Wohnheim	5'299.90					
575.312.03	Wasserzins, Entsorgungsgebühren					5'240.95	
575.313.01	Lebensmittel und Getränke					30'285.10	
575.313.07	Medikamente Wohnheim					-654.20	
575.313.08	Verbrauchsmaterial Pflege					10'897.35	
575.313.09	Haushaltartikel Wohnheim					535.30	
575.314.01	Baulicher Unterhalt Liegenschaft	7'942.00		5'000.00		8'115.55	
575.315.01	Unterhalt Mobilien und Geräte					2'664.95	
575.315.02	Service-Gebühren Mobiliar	3'138.50				6'068.70	
575.317.01	Reise- und übrige Spesen					26'527.45	
575.317.02	Aus- und Weiterbildungskosten					1'400.00	
575.318.01	Sachversicherungsprämien	2'967.15		3'500.00		3'171.25	
575.318.02	Telefongebühren	218.25				4'603.60	
575.319.01	div. Aufwand					25.00	
575.380.02	Einlage in SF Werterhalt					60'100.00	
575.380.03	Zinseinlagen in Spezialfinanzierung	11'921.20				31'300.00	
575.390.01	Verrechneter Aufwand (Adm. Div.)	1'502.95				10'919.30	
575.427.01	Naturalien, Liegenschaftserträge		30'800.00		10'800.00		10'640.00
575.427.02	Einnahmen Personalverpflegung						3'110.00
575.432.01	Pflegeeinnahmen Krankenkasse						156'019.65
575.432.03	Pensionseinnahmen Pensionäre						537'109.80
575.432.04	Pflegeeinnahmen Pensionäre						60'895.75
575.432.05	Pflegeeinnahmen Kanton						66'971.55
575.436.01	Rückerstattungen Verkäufe		300.00				23'651.75
575.436.02	Rückerstattungen Hauswirtschaft						2'970.00
575.480.01	Entnahme aus SF Betrieb						247'436.00
575.480.02	Entnahme aus SF Werterhalt						8'115.55
575.491.01	Verrechnete Zinsen Wohnheim		11'921.20				14'628.15
58	Sozialhilfe	7'528'065.67	3'277'957.09	7'189'000.00	3'304'800.00	6'951'131.16	3'341'218.88
580	Sozialhilfe	1'650'970.31	841'462.49	1'600'000.00	524'000.00	1'464'080.24	487'602.43
580.366.01	Unterstützungen (wirtsch. Hilfe inkl. KVG/VVG-Prämien)	1'650'970.31		1'600'000.00		1'464'080.24	
580.436.01	Rückerstattungen mit Inkassoprivileg		48'541.80		70'000.00		42'676.45
580.436.02	übrige Erträge ohne Inkassoprivileg		792'920.69		450'000.00		367'818.88
580.451.01	Heimatl. Vergütungen ohne Inkassoprivileg				4'000.00		
580.451.02	Prämienverbilligungen (KVG)						77'107.10
581	Zuschüsse an minderbemittelte Personen	38'142.00	4'386.00	15'000.00	15'000.00	47'259.00	
581.366.01	Zuschüsse nach Dekret Art.1 A	38'142.00		15'000.00		47'259.00	
581.436.01	Rückerstattungen Zuschüsse (ZuD)		4'386.00		15'000.00		
582	Weitere Vor- und Fürsorgeeinrichtungen	70'958.30	59'600.85	100'600.00	100'600.00	80'688.95	69'405.85
582.314.01	Asylwesen, Sanierung/Umbau Unterkünfte	1'816.30		2'000.00		11'446.05	
582.316.01	Asylwesen, Mieten	50'400.00		45'000.00		50'360.00	
582.318.01	Asylwesen, Honorare	2'122.30		3'000.00		2'119.70	
582.318.02	Integrationsmassnahmen gem. Integrationsgesetz			25'000.00			
582.319.01	Schulsozialarbeit	11'357.45		20'000.00		11'283.10	
582.380.01	Einlage in Spez. Finanz. Zins Asylb.	5'262.25		5'600.00		5'480.10	



Konto	Laufende RechnungGS Funktionale Gliederung LR	Rechnung 2015		Budget 2015		Rechnung 2014	
		Aufwand	Ertrag	Aufwand	Ertrag	Aufwand	Ertrag
582.436.01	Asylwesen, Rückerstattungen		52'540.00		45'000.00		57'045.20
582.451.01	Integrationsmassnahmen gem. Int.gesetz (LV)				25'000.00		
582.480.01	Entn. aus Spezialfinanzierung Asylb.		1'798.60		25'000.00		6'880.55
582.491.01	Verr. Zinsen Spez. Finanz. Asylb.		5'262.25		5'600.00		5'480.10
583	Sozialdienst Saanen	876'274.05	876'274.05	935'200.00	935'200.00	815'067.91	815'067.91
583.301.01	Gehälter Sozialdienst	335'323.65		305'000.00		292'963.15	
583.301.02	Sozialdienst, Löhne Administration	197'860.75		253'100.00		239'630.25	
583.301.03	Sozialdienst, Löhne Leitung	56'433.55		55'400.00		54'638.70	
583.301.04	Sozialdienst, Löhne Hauswartung	20'558.05		22'600.00		20'621.90	
583.303.01	AHV, IV, EO, ALV	46'044.50		51'200.00		46'749.15	
583.304.01	Pensionskassenbeiträge	40'945.05		46'500.00		40'980.70	
583.305.01	Prämien für UVG und Krankenkasse	7'601.75		8'400.00		7'583.15	
583.309.01	übriger Personalaufwand	830.80		13'000.00		2'206.80	
583.309.02	Überzeitguthaben, Bildung Rückstellung	-1'272.00				-2'188.00	
583.310.01	Büromaterial, Drucksachen	4'290.95		10'000.00		5'400.95	
583.311.01	Anschaffung Mobilien, Geräte	28'053.95		33'000.00		13'340.15	
583.312.01	Sozialdienst, Wasser/Energie	6'879.85		6'000.00		6'063.10	
583.313.01	Sozialdienst, Verbrauchsmaterial Hauswartung	2'031.45		2'000.00		1'731.45	
583.314.01	Sozialdienst, Unterhalt Immobilien	8'998.00		12'000.00		15'532.51	
583.315.01	Unterhalt Mobilien + Einrichtungen	6'106.40		11'000.00		7'325.20	
583.317.01	Reise- und übrige Spesen	10'960.70		12'000.00		10'155.00	
583.318.01	Honorare, Porti, Telefon, Revisionen	4'874.90		35'000.00		12'045.45	
583.318.02	Kurs- und Weiterbildungskosten	16'861.90		20'000.00		3'810.00	
583.319.01	Geschenke, div. Entschädigungen			2'000.00		267.00	
583.330.01	Abschreibungen Verluste	14'270.55					
583.365.01	Mitgliedschafts- und Jahresbeiträge	1'895.80		3'000.00		1'828.80	
583.390.01	int. Verr. Aufwand Raumkosten/Ertragsüberschüsse etc.)	66'723.50		34'000.00		34'382.50	
583.436.01	Diverse Einnahmen		35'412.30		3'000.00		14'487.95
583.436.02	ProMa/KESB, Erträge		667.00		4'500.00		3'982.00
583.452.01	Defizitanteile Gsteig und Lauenen		3'417.30		43'500.00		10'263.20
583.462.01	Alimentenwesen, andere Gemeinden		13'881.60				8'442.90
583.490.01	Verr. Beitrag Defizit Bernische LV		632'735.75		584'000.00		568'399.67
583.490.02	Verrechn. Ertrag Gemeinde Saanen		14'297.80		170'200.00		35'248.19
583.490.04	int. Verr. Bonus z.G. SDS		175'862.30		130'000.00		174'244.00
584	Personalkosten Sozialarbeiter LV	284'121.90		357'000.00		568'399.67	
584.390.01	Verr. Personalkosten Sozialdienste	284'121.90		357'000.00		568'399.67	
585	Unterhaltsbeiträge für Kinder	103'748.75	67'088.90	120'000.00	70'000.00	97'268.70	62'408.20
585.366.01	Vorschüsse und Inkassohilfen	103'748.75		120'000.00		97'268.70	
585.436.01	Inkassi von Unterhaltspflichtigen		67'088.90		70'000.00		62'408.20
587	Lastenverteilung Soziale Wohlfahrt	3'779'419.41	1'178'271.05	3'390'000.00	1'483'000.00	3'341'316.00	1'687'513.09
587.351.01	Sozialhilfe Lastenausgleich, Gemeindeanteil	3'779'419.41		3'390'000.00		3'341'316.00	
587.451.01	Sozialhilfe, Rückerstattung Lastenausgleich		1'178'271.05		1'483'000.00		1'687'513.09
589	Sozialbehörden, Sekretariat	724'430.95	250'873.75	671'200.00	177'000.00	537'050.69	219'221.40
589.300.01	Sitzungsgelder Sozialbehörden	870.00		3'000.00		890.00	
589.301.02	Gehälter Fachleitung Soziales	248'647.20		263'000.00		263'080.90	
589.303.01	AHV, IV, EO, ALV	19'723.25		21'000.00		20'460.70	



Konto	Laufende RechnungGS Funktionale Gliederung LR	Rechnung 2015		Budget 2015		Rechnung 2014	
		Aufwand	Ertrag	Aufwand	Ertrag	Aufwand	Ertrag
589.304.01	Pensionskasse Soziales	23'429.75		27'000.00		24'732.00	
589.305.01	Prämien für UVG und Krankenkasse	3'015.40		3'500.00		3'108.60	
589.310.01	Drucksachen, Inserate	69.00		1'000.00		193.00	
589.315.01	Notfallunterkunft, Reinigungskosten usw.	120.00		500.00			
589.316.01	Notfallunterkunft, Mieten	5'820.00		7'500.00		6'000.00	
589.317.01	Reise- und übrige Spesen	2'795.05		5'000.00		2'728.40	
589.318.01	Div. Entschädigungen, Passationen	51'100.00		2'500.00		52.65	
589.318.02	Rechtsberatungen, Fachberichte, Expertisen	877.50		20'000.00		2'047.50	
589.318.03	Kurs-/Weiterbildungskosten	250.00		5'000.00		1'020.00	
589.319.01	Ausgaben für Suchtprävention (Kto. 2281.20)	3'795.90		10'000.00		2'806.70	
589.319.02	Sozialdienst Saanenland, Rückstellungen	173'757.80					
589.365.01	Projektbeiträge			2'000.00		438.05	
589.390.02	Sozialdienst Saanenland, int. Verr. Aufwandüberschuss	14'297.80		170'200.00		35'248.19	
589.390.04	int. Verr. Bonus z.G. SDS	175'862.30		130'000.00		174'244.00	
589.436.01	Gebühren und diverses		3'015.35		1'000.00		6'982.35
589.436.02	Notfallunterkunft, Rückerstattungen				1'000.00		
589.436.03	PriMa/KESB, Erträge		6'600.00		5'000.00		6'600.00
589.436.09	Einnahmen z.G. Suchtprävention (Kto. 2281.20)		399.90				399.90
589.452.01	Sozialsekretariat, Beiträge andere Gemeinden		28'988.70		30'000.00		28'588.35
589.461.01	Bonus wirtschaftliche Hilfe		175'862.30		130'000.00		174'244.00
589.480.01	Entnahme aus Spezialfin. Suchtprävention		3'396.00		10'000.00		2'406.80
589.490.02	Sozialdienst Saanenland, int. Verr. Ertragsüberschuss		32'611.50				
59	Hilfsaktionen	55'005.70	773.70	40'300.00	300.00	40'099.20	280.20
590	Hilfsaktionen im Inland	16'555.70	773.70	20'300.00	300.00	21'149.20	280.20
590.365.01	Freiwillige Beiträge	16'282.00		20'000.00		20'869.00	
590.380.01	Einlage in Spezialfinanzierung	273.70		300.00		280.20	
590.480.01	Entnahme aus Spezialfinanzierung		500.00				
590.491.01	Verr. Zinsen Spezialfinanzierung		273.70		300.00		280.20
591	Hilfsaktionen im Ausland	38'450.00		20'000.00		18'950.00	
591.365.01	Hilfsaktionen im Ausland, freiwillige Beiträge	38'450.00		20'000.00		18'950.00	
6	VERKEHR	7'148'220.45	2'742'935.52	7'250'900.00	2'701'200.00	7'257'156.20	2'934'059.97
	Netto Aufwand		4'405'284.93		4'549'700.00		4'323'096.23
62	Gemeindestrassen	5'510'542.30	2'608'935.78	5'432'400.00	2'565'200.00	5'595'373.80	2'799'482.58
620	Gemeindestrassennetz PB	3'186'522.60	990'922.60	3'041'500.00	845'900.00	3'319'107.30	1'115'807.30
	Netto Aufwand		2'195'600.00		2'195'600.00		2'203'300.00
621	Parkplätze	689'357.30	837'390.63	684'700.00	793'100.00	633'201.70	834'624.88
621.310.01	Drucksachen, Billete Parkplätze	3'744.15		5'000.00		477.65	
621.310.02	Drucksachen Parkhäuser					36.00	
621.311.01	Parkplätze, Anschaffungen	36'171.50		40'000.00		12'756.15	
621.314.01	Unterhalt, Markierungen Parkplätze	1'373.25		5'000.00		300.00	
621.314.02	Unterhalt Parkhaus Ober-Gstaad	69'038.25		118'000.00		62'827.35	
621.314.03	Unterhalt Parkhaus Schönried	69'424.40		85'000.00		69'808.30	
621.314.04	Unterhalt Parkhaus Untergstaad	25'281.45		26'000.00		29'334.10	
621.314.05	Unterhalt Dorfplatz Schönried	17'311.60		14'000.00		27'093.65	
621.314.06	Unterhalt, Parkhaus Saanendorf	45'526.95		50'000.00		35'310.95	



Konto	Laufende RechnungGS Funktionale Gliederung LR	Rechnung 2015		Budget 2015		Rechnung 2014	
		Aufwand	Ertrag	Aufwand	Ertrag	Aufwand	Ertrag
621.315.01	Unterhalt Parkuhren, Münzzähler	8'267.25		10'000.00		7'754.70	
621.315.02	Unterhalt Parkuhren Parkhäuser			2'000.00		183.60	
621.316.01	Baurechtzinse Parkplätze	6'223.60		6'500.00		6'223.60	
621.316.02	BR-Zins Parkhaus Untergstaad	36'920.00		37'500.00		36'920.00	
621.317.01	Reise- und übrige Spesen	162.10		1'000.00			
621.318.01	Mehrwertsteuern Parkhäuser	16'941.85		15'000.00		16'024.50	
621.380.01	Einlage in Spezialfinanzierung	27'330.75		9'700.00		9'551.55	
621.390.01	Verrechneter Aufwand	325'640.20		260'000.00		318'599.60	
621.427.01	Mieten / Baurechtszinse Parkhäuser		1'800.00		2'000.00		1'800.00
621.430.01	Parkplatzersatzabgaben		18'000.00				
621.434.01	Ertrag Parkhäuser Gstaad		281'292.38		250'000.00		236'315.23
621.434.02	Ertrag Plakatwände, Taxiplätze und nicht öff. Aussen-PP		34'953.00		36'400.00		34'123.50
621.434.03	Ertrag Parkhaus Schönried		83'001.50		70'000.00		73'182.50
621.434.04	Ertrag Aussenparkplätze		341'748.40		350'000.00		423'824.90
621.434.05	Ertrag Parkhäuser Saanen		67'264.60		75'000.00		55'827.20
621.491.01	Verr. Zinsen PP-Ersatzabgaben		9'330.75		9'700.00		9'551.55
622	Gemeindestrassennetz (nicht NPM)	854'039.85		780'000.00		794'014.40	
622.314.01	Unwetter, Strassenkosten			30'000.00			
622.314.03	Schneeräumung Dritter	854'039.85		750'000.00		794'014.40	
629	Werkhof, Fahrzeuge, PB	780'622.55	780'622.55	926'200.00	926'200.00	849'050.40	849'050.40
63	Privatstrassen	478'476.60		572'000.00		588'746.00	
630	Privatstrassen	478'476.60		572'000.00		588'746.00	
630.365.01	Beiträge an Strassenmoderationen	466'430.80		550'000.00		574'015.20	
630.365.02	Weggen., Unwetterschäden			10'000.00			
630.390.01	Verrechneter Aufwand	12'045.80		12'000.00		14'730.80	
65	Regionalverkehr	487'049.55	62'392.10	427'500.00	65'000.00	421'792.40	64'581.00
650	Regionalverkehrsbetriebe	487'049.55	62'392.10	427'500.00	65'000.00	421'792.40	64'581.00
650.364.01	Beitrag an Busbetriebe, öV.	84'419.60		2'000.00		1'090.00	
650.364.02	Beitrag für Skibus	267'300.00		280'000.00		276'480.00	
650.365.01	Bergregion für Verkehrskonferenz	5'081.60		5'500.00		5'292.40	
650.366.01	Beitrag für Schulbusse	130'248.35		140'000.00		138'930.00	
650.469.01	Beiträge an Skibus		62'392.10		65'000.00		64'581.00
69	Übriger Verkehr	672'152.00	71'607.64	819'000.00	71'000.00	651'244.00	69'996.39
690	Übriger Verkehr	672'152.00	71'607.64	819'000.00	71'000.00	651'244.00	69'996.39
690.318.02	SBB-Tageskarten Gemeinde	66'500.00		69'000.00		64'500.00	
690.351.01	öff. Verkehr, Lastenausgleich Gemeindeanteil	605'652.00		750'000.00		586'744.00	
690.436.01	SBB-Tageskarten, Verkäufe		71'607.64		71'000.00		69'996.39
7	UMWELT UND RAUMORDNUNG	15'042'865.58	14'252'016.28	14'408'000.00	13'356'200.00	11'330'095.85	10'671'477.00
	Netto Aufwand		790'849.30		1'051'800.00		658'618.85
70	Wasserversorgung	6'061'999.12	6'061'999.12	5'161'500.00	5'161'500.00	4'788'796.50	4'788'796.50
700	Wasserversorgung	6'061'999.12	6'061'999.12	5'161'500.00	5'161'500.00	4'788'796.50	4'788'796.50
700.300.01	Sitzungsgeld IKO, Anteil Wasser	2'325.00		1'500.00			
700.301.01	Betriebspersonal Wasserversorgung	621'270.15		620'000.00		613'092.80	
700.303.01	AHV, IV, EO, ALV	49'143.45		50'000.00		48'484.00	



Konto	Laufende RechnungGS Funktionale Gliederung LR	Rechnung 2015		Budget 2015		Rechnung 2014	
		Aufwand	Ertrag	Aufwand	Ertrag	Aufwand	Ertrag
700.304.01	Pensionskassenbeiträge	55'860.00		58'000.00		54'639.00	
700.305.01	Prämien für UVG und KK	19'258.20		20'000.00		18'906.25	
700.309.01	übriger Personalaufwand			3'000.00			
700.309.02	Überzeitguthaben, Bildung Rückstellung	-21'540.00				10'160.00	
700.310.01	Büromaterial, Drucksachen	3'375.60		10'000.00		1'439.20	
700.311.01	Anschaffung Mobilien, Fahrzeuge	29'968.20		25'000.00		6'171.40	
700.312.01	Wasserzins an Kanton Bern	97'375.00		100'000.00		97'145.20	
700.312.02	Energie Pumpwerke, Reservoir	53'652.85		60'000.00		72'496.75	
700.313.01	Material für Unterhalt (Magazin)	178'733.90		160'000.00		152'711.25	
700.314.01	Betrieblicher Unterhalt	14'637.65		25'000.00		14'246.30	
700.315.01	Unterhalt Mobilien und Fahrzeuge	22'320.80		25'000.00		26'405.95	
700.315.02	Wartung Software C-Plan	5'468.50		10'000.00		2'909.50	
700.316.01	Miete Werkhof Mettlen	26'000.00		26'000.00		26'000.00	
700.317.01	Reise- und übrige Spesen	24'697.62		20'000.00		18'993.55	
700.318.01	Versicherungen, Wasserproben	21'549.75		25'000.00		22'587.10	
700.318.02	Honorare Projekte und Beratungen	21'695.75		20'000.00		9'978.25	
700.318.04	Plannachführung durch Geometer	1'950.00		10'000.00		1'950.00	
700.318.09	MWSt.Kürzung (Subvention, Zinse)	16'813.25		40'000.00		77'925.95	
700.331.01	Abschreibungen Wiederbeschaffungswert	1'520'736.00		1'598'000.00		1'491'736.00	
700.332.01	Abschreibungen Auflösung SF Werterhalt	1'373'206.72		563'000.00		94'784.85	
700.365.01	Mitgliedschafts- und Jahresbeiträge	4'115.45		4'000.00		3'991.75	
700.380.01	Einlage in Spez.Fin. (Betrieb)	280'425.55				298'968.30	
700.380.02	Einlage in Spez.Fin. (Werterhalt)	1'520'736.00		1'598'000.00		1'491'736.00	
700.390.01	Verrechneter Aufwand	118'223.73		90'000.00		131'337.15	
700.434.01	Einnahmen (Arbeiten, Material)		39'584.90		60'000.00		44'793.85
700.435.01	Wasserzins Private (Pauschal)		2'788'238.60		2'500'000.00		2'721'785.25
700.435.02	Bauwasserzins		21'056.00		20'000.00		53'648.00
700.435.50	Wasserzins Gewerbe (Verbrauch)		153'806.70		200'000.00		164'100.00
700.435.55	Wasserzins private Schwimmbäder		94'693.95		90'000.00		127'021.95
700.436.01	Verschiedene Rückerstattungen		4'715.35		5'000.00		26'173.50
700.480.01	Entnahme aus Spez.Fin. (Betrieb)				68'600.00		
700.480.02	Entn. aus Spez.Fin.(Werterhalt)		2'893'942.72		2'161'000.00		1'586'520.85
700.490.01	Verrechneter Ertrag		7'852.80		5'700.00		7'259.80
700.491.01	Verrechneter Zinsertrag		58'108.10		51'200.00		57'493.30
71	Abwasserentsorgung	4'329'339.21	4'329'339.21	6'266'000.00	6'266'000.00	3'827'704.60	3'827'704.60
710	Abwasserentsorgung	4'329'339.21	4'329'339.21	6'266'000.00	6'266'000.00	3'827'704.60	3'827'704.60
710.300.01	Sitzungsgeld IKO, Anteil Abwasser	2'325.00		2'000.00			
710.301.01	Betriebspersonal Abwasserents.	435'019.55		462'000.00		431'871.30	
710.303.01	AHV, IV,EO, ALV	34'573.85		37'000.00		34'452.65	
710.304.01	Pensionskassenbeiträge	39'034.40		41'000.00		39'142.55	
710.305.01	Prämien für UVG und Krankenkasse	11'937.20		15'000.00		11'915.70	
710.309.01	übriger Personalaufwand	2'291.70		6'000.00		569.35	
710.309.02	Überzeitguthaben, Bildung Rückstellung	-212.50				2'080.00	
710.310.01	Drucksachen und Planwerke			5'000.00			
710.311.01	Anschaffung Mobilien, Fahrzeuge	23'687.20		20'000.00		23'867.35	
710.312.01	Wasser, Energie ARA	40'878.75		35'000.00		27'976.10	
710.313.01	Treibstoffe, Chemikalien ARA	90'660.86		90'000.00		96'174.85	
710.314.01	Betrieblicher Unterhalt ARA Dorfrüti	13'588.50		20'000.00		7'478.95	
710.314.02	Betrieblicher Unterh. Kanalisationen	25'963.40		50'000.00		6'749.35	
710.314.04	Klärschlamm Entsorgung AVAG	179'953.30		190'000.00		186'540.75	
710.315.01	Unterhalt Mobilien und Fahrzeuge	2'527.55		8'000.00		3'201.90	
710.315.02	Wartung Software C-Plan	2'909.50		10'000.00		2'909.50	
710.317.01	Reise- und übrige Spesen	2'045.25		4'000.00		2'112.60	
710.318.01	Versicherungen, Porti, Telefon	22'386.85		30'000.00		22'148.35	
710.318.02	Honorare, Planbeschaffung	26'610.30		105'000.00		11'166.95	
710.318.03	Entsorgung Rechengut ARA	17'826.75		15'000.00		15'683.95	
710.318.04	Plannachführung durch Geometer	1'950.00		8'000.00		5'583.30	



Konto	Laufende RechnungGS Funktionale Gliederung LR	Rechnung 2015		Budget 2015		Rechnung 2014	
		Aufwand	Ertrag	Aufwand	Ertrag	Aufwand	Ertrag
710.318.09	Kürzung MWSt. (Subv., Zinse)	2'160.00		3'000.00			
710.331.01	Abschreibungen Wiederbeschaffungswert	1'439'439.38		1'462'000.00		991'755.60	
710.332.01	Abschreibungen Auflösung SF Werterhalt			1'906'000.00			
710.351.01	Beitrag an Kant. Abwasserfonds	181'281.65		195'000.00		182'572.10	
710.380.01	Einlage in Spez.Fin. (Betrieb)	145'657.95				174'212.60	
710.380.02	Einlage in Spez.Fin. (Werterhalt)	1'477'240.00		1'462'000.00		1'449'653.00	
710.390.01	Verrechneter Aufwand	107'602.82		85'000.00		97'885.85	
710.434.01	Abwassergebühren Private		2'129'976.65		2'255'000.00		2'080'014.00
710.434.50	Abwassergebühren Gewerbe		323'853.25		180'000.00		315'577.90
710.434.55	Abwassergebühren Schwimmbäder		67'707.05		60'000.00		91'597.00
710.435.01	Verkäufe, diverse Einnahmen		49'713.15		40'000.00		47'421.30
710.436.01	Verschiedene Rückerstattungen		2'453.90		5'000.00		4'115.30
710.452.01	Abwassergeb. anderer Gemeinden		143'030.15		150'000.00		134'611.25
710.452.02	Anderer Gden für Abwasserfonds		24'997.08		25'000.00		26'246.20
710.480.01	Entnahme aus Spez.Fin. (Betrieb)				85'200.00		
710.480.02	Entnahme aus Spez.Fin.(Werterhalt)		1'439'439.38		3'368'000.00		991'755.60
710.490.01	Verrechneter Ertrag		63'375.45		20'000.00		57'064.70
710.491.01	Verrechnete Zinsen Abwasser		84'793.15		77'800.00		79'301.35
72	Abfallentsorgung	1'792'900.45	1'792'900.45	1'827'000.00	1'827'000.00	1'939'356.75	1'939'356.75
720	Abfallbeseitigung	1'792'900.45	1'792'900.45	1'827'000.00	1'827'000.00	1'939'356.75	1'939'356.75
720.300.01	Sitzungsgeld IKO, Anteil Abfall	2'325.00		1'000.00			
720.301.01	Betriebspersonal Abfallentsorgung	193'057.00		189'000.00		177'264.00	
720.303.01	AHV, IV, EO, ALV	15'411.75		15'000.00		14'111.30	
720.304.01	Pensionskassenbeiträge	16'920.90		16'000.00		14'664.60	
720.305.01	Prämien für UVG und KK	5'737.90		6'000.00		5'305.65	
720.309.01	übriger Personalaufwand			1'000.00			
720.309.02	Überzeitguthaben, Bildung Rückstellung	7'414.50				-2'252.00	
720.310.01	Drucksachen, Publikationen	4'304.15		8'000.00		4'963.85	
720.311.01	Anschaffung Mobilien, Container	23'784.55		155'000.00		31'666.35	
720.314.01	Unterhalt Umladestation, Deponie			5'000.00		3'687.70	
720.314.02	Unterhalt / Betrieb Sammelstellen	13'433.60		12'000.00		5'671.10	
720.316.01	Mieten Einstellplätze für Container	232.60		1'000.00		232.20	
720.317.01	Reise- und übrige Spesen	1'842.95		1'000.00		24.90	
720.318.01	Entschädigung für Einsammeln	356'371.40		335'000.00		325'834.55	
720.318.02	AVAG für Ablieferung Hauskehricht	443'166.60		480'000.00		448'531.60	
720.318.03	Versicherungen, Porti, Telefon	27.35		1'000.00		2'305.20	
720.318.04	Entsorgung Schweinetränke	100'698.45		90'000.00		100'175.70	
720.318.05	Kosten Grünabfuhr, Kompostierung	134'875.60		150'000.00		226'471.55	
720.318.06	Entsorgung Altglas	46'650.15		50'000.00		43'921.60	
720.318.08	Entsorgung Altpapier / Karton	34'536.20		25'000.00		19'437.05	
720.318.09	Korrekturen MWSt. Abfall	2'712.35		2'500.00		2'561.20	
720.318.10	Entsorgung Alu	13'215.00		14'000.00		10'890.00	
720.318.11	Entsorgung Altöl	321.45					
720.318.12	Altlast Deponie Dorfrütti			5'000.00			
720.330.01	Abschreibung Debitorenverluste	1'225.55					
720.380.01	Einlage in Spez.Fin. (Betrieb)	126'476.67				194'157.88	
720.390.01	Verrechneter Aufwand	233'538.63		230'000.00		279'764.42	
720.390.02	Verr. Aufwand Tierkörperbeseitig.	14'620.15		34'500.00		29'966.35	
720.434.01	Abfallgrundgebühren Private		517'136.30		505'000.00		635'919.45
720.434.02	Containerleerungen		330'776.85		350'000.00		317'957.80
720.434.04	Gebühreninkasso AVAG		365'622.35		360'000.00		324'091.85
720.434.05	Entsorgung Speiseabfälle		101'169.00		70'000.00		104'587.50
720.434.06	Entsorgung Sonderabfälle				3'000.00		
720.434.07	Grünutvignetten		23'028.45		20'000.00		20'529.50
720.434.10	Abfallgrundgebühren Abländschen		2'535.00		2'000.00		2'535.00
720.434.50	Abfallgrundgebühren Gewerbe		344'606.65		290'000.00		414'081.45
720.436.01	Verschiedene Rückerstattungen		10'221.90		5'000.00		1.80
720.452.01	Abfallgebühren anderer Gemeinden		28'236.35		35'000.00		33'218.60



Konto	Laufende RechnungGS Funktionale Gliederung LR	Rechnung 2015		Budget 2015		Rechnung 2014	
		Aufwand	Ertrag	Aufwand	Ertrag	Aufwand	Ertrag
720.469.01	Abfall, Subventionen Altglas (MWST-frei)		36'617.05		30'000.00		34'576.10
720.480.01	Entnahme aus Spezialfinanzierung				105'300.00		
720.490.01	Verrechneter Ertrag		7'203.40		25'000.00		27'808.65
720.491.01	Verrechneter Zinsertrag		25'747.15		26'700.00		24'049.05
74	Friedhof und Bestattung	245'066.20	34'100.00	322'900.00	9'000.00	167'789.30	3'091.30
740	Friedhof und Bestattung	245'066.20	34'100.00	322'900.00	9'000.00	167'789.30	3'091.30
740.301.01	Gehälter Aufbahrungshalle	13'453.70		13'000.00		13'959.00	
740.303.01	AHV, IV, EO, ALV	942.00		1'000.00		941.40	
740.305.01	Prämien UVG und Krankenkassen	382.65		200.00		390.10	
740.311.01	Anschaffung Mobilien			1'000.00		1'393.20	
740.312.01	Wasser, Energie Aufbahrungshalle	4'397.90		7'200.00		5'924.40	
740.314.01	Unterhalt Aufbahrungshalle	36'377.90		30'000.00		1'685.95	
740.315.01	Friedhof Saanen, Unterhalt	183'800.80		263'000.00		138'250.30	
740.318.01	Versicherungen, Porti, Diverse	650.45		1'000.00		821.30	
740.318.02	Bestattungskosten	1'497.95		4'500.00		397.95	
740.390.01	Verrechneter Aufwand	3'562.85		2'000.00		4'025.70	
740.434.01	Aufbahrung Grabkäufe Bestattung		34'100.00		9'000.00		3'091.30
75	Gewässerverbauungen	55'246.95		100'000.00		63'639.75	
750	Gewässerverbauungen	55'246.95		100'000.00		63'639.75	
750.362.01	Schwellenkorporation Saanen	55'246.95		100'000.00		63'639.75	
76	Lawinenschutz	9'605.70	7'700.00	27'800.00	9'200.00	7'153.95	11'550.00
760	Lawinenschutz	9'338.95	7'700.00	23'300.00	9'200.00	6'147.55	11'550.00
760.301.01	Entschädigung Lawinenspezialisten	474.60		3'500.00		1'600.00	
760.313.01	Kosten für Lawinenschienen	1'599.50		3'000.00			
760.317.01	Spesen / Kurse Lawinenspezialisten			2'000.00			
760.318.01	Projektkosten, Gutachten	962.00		800.00		962.00	
760.318.02	Abländschen, Lawinerverbauungen	6'302.85		12'000.00		3'585.55	
760.390.01	Verrechneter Aufwand			2'000.00			
760.461.01	Abländschen, Beiträge Lawinerverbauungen		7'700.00		9'200.00		11'550.00
761	Rutschgebiete	266.75		4'500.00		1'006.40	
761.314.01	Unterhalt Schutzeinrichtungen			1'500.00		1'006.40	
761.315.01	Unterhalt Ueberwachungsanlagen	266.75		500.00			
761.317.01	Spesen Rutschgebiete			1'000.00			
761.318.01	Honorare Fachleute, Gutachten			1'500.00			
78	Übriger Umweltschutz	224'640.00	45'521.15	281'900.00	52'000.00	190'273.75	60'310.90
780	Öffentliche Toiletten	187'306.85		231'700.00		135'950.80	
780.301.01	Löhne WC-Abwarte	64'812.70		60'000.00		54'224.65	
780.303.01	AHV, IV, EO, ALV	3'446.65		4'800.00		2'896.85	
780.304.01	WC-Abwarte, PK-Beiträge	195.75		400.00		151.20	
780.305.01	Prämien für UVG und Krankenkasse	1'018.80		1'000.00		909.55	
780.311.01	Anschaffungen Mobilien, Geräte	882.15		1'000.00		113.40	
780.311.02	Anschaffungen, Unterhalt Robidogs	11'353.75		10'000.00		4'129.40	
780.312.01	Wasser Energie, Heizmaterial	-991.95		7'000.00		4'500.75	
780.314.01	Unterhalt und Reparaturen	63'718.30		98'000.00		22'961.05	
780.317.01	Spesen Toilettenanlagen	307.55		500.00		44.85	
780.390.01	Verrechneter Aufwand	5'647.00		4'000.00		503.20	
780.390.02	Verrechneter Aufwand Robidog	36'916.15		45'000.00		45'515.90	



Konto	Laufende RechnungGS Funktionale Gliederung LR	Rechnung 2015		Budget 2015		Rechnung 2014	
		Aufwand	Ertrag	Aufwand	Ertrag	Aufwand	Ertrag
781	Tierkörperbeseitigung	37'333.15	37'333.15	49'500.00	49'500.00	54'322.95	54'322.95
781.312.01	Wasser, Energie und Heizmaterial	2'134.15		4'000.00		2'746.60	
781.315.01	Unterhalt Einrichtungen	2'268.15		5'000.00		7'225.25	
781.317.01	Reise- und übrige Spesen	72.00		500.00			
781.318.01	Entsorgungskosten Konfiskate	32'858.85		40'000.00		44'351.10	
781.434.01	Gebühren Tierkörper und Konfiskate		22'713.00		15'000.00		24'356.60
781.490.02	Verr. Defizit Tierkörperbeseitigung		14'620.15		34'500.00		29'966.35
789	Übrige Immissionen		8'188.00	700.00	2'500.00		5'987.95
789.390.01	Verrechneter Aufwand			700.00			
789.451.01	CO2-Abgabe, Rückverteilung		8'188.00		2'500.00		5'987.95
79	Raumordnung	2'324'067.95	1'980'456.35	420'900.00	31'500.00	345'381.25	40'666.95
790	Raumplanung	2'324'067.95	1'980'456.35	420'900.00	31'500.00	345'381.25	40'666.95
790.301.01	Gehälter Raumplanung	194'737.25		181'300.00		199'299.70	
790.303.01	AHV, IV, EO, ALV	15'456.00		15'000.00		15'810.95	
790.304.01	Pensionskassenbeiträge	18'770.80		19'500.00		20'527.10	
790.305.01	Prämien für UVG und KK	2'488.25		2'600.00		2'529.25	
790.310.01	Büromaterial, Drucksachen, Pläne	4'438.30		5'000.00		844.10	
790.317.01	Reise- und übrige Spesen	4'076.40		1'000.00		1'016.85	
790.318.01	Honorare Ortsplanung, Juristen	33'629.15		55'000.00		30'024.45	
790.318.02	Honorare Ueberbauungsordnungen	17'442.50		60'000.00		23'929.15	
790.319.01	übriger Aufwand	1'954'088.00					
790.365.01	Beiträge an Regionalplanung	53'388.20		55'000.00		25'242.00	
790.380.01	Einlage in Spez.Finanz. Infrastruktur	25'553.10		26'500.00		26'157.70	
790.436.01	Rückerstattungen Raumplanung		815.25		5'000.00		6'013.60
790.480.01	Ent. Spez. Finanz. Infrastruk		1'954'088.00				
790.490.01	Verrechneter Ertrag						8'495.65
790.491.01	Verrechnete Zinsen Planung		25'553.10		26'500.00		26'157.70
8	VOLKSWIRTSCHAFT	3'090'922.60	1'047'297.78	3'037'500.00	837'900.00	3'076'705.10	967'578.41
	Netto Aufwand		2'043'624.82		2'199'600.00		2'109'126.69
80	Landwirtschaft	277'470.95	104'032.15	353'200.00	85'000.00	289'192.90	104'462.45
800	Landwirtschaft	277'470.95	104'032.15	353'200.00	85'000.00	289'192.90	104'462.45
800.301.01	Wärter, Impfbegleiter Landw.	505.00		1'000.00			
800.301.02	Gehalt Landwirtsch. Betriebshelfer	86'112.65		85'100.00		86'269.10	
800.301.03	Landwirtschaft (Administration)	22'276.70		22'400.00		22'256.50	
800.303.01	AHV, IV, EO, ALV	7'313.10		8'700.00		7'323.90	
800.304.01	Beiträge an PK Landwirtschaft	7'790.40		8'000.00		7'718.40	
800.305.01	Prämien für UVG und KK	3'003.80		1'500.00		3'015.05	
800.310.01	Drucksachen, Inserate	1'196.05		1'000.00		798.90	
800.313.01	Verpflegung von Wärter / Experten	3'493.80		5'000.00		3'650.00	
800.314.01	Unterhalt Viehschauplätze	9'668.05		28'000.00		11'379.45	
800.317.01	Reise- und übrige Spesen	1'870.00		1'500.00		2'003.40	
800.318.01	Honorare Landwirtschaft			6'000.00			
800.318.02	Bekämpfung Fremdpflanzen	7'797.65		10'000.00		5'708.05	
800.365.01	Mäusebekämpfung (Fangelder)	3'162.75		25'000.00		14'234.45	
800.365.02	Beiträge an landw. Organisationen	66'570.00		90'000.00		66'570.00	
800.365.03	Zuchtbeiträge	24'813.30		30'000.00		24'300.00	
800.390.01	Verrechneter Aufwand	31'897.70		30'000.00		33'965.70	
800.436.01	Verschiedene Rückerstattungen				5'000.00		
800.490.01	Verrechneter Ertrag Betriebshelfer		104'032.15		80'000.00		104'462.45
81	Forstwirtschaft	265'110.60	182'988.38	234'400.00	137'000.00	260'316.20	166'430.06
810	Forstverwaltung	167'005.10	112'431.10	163'400.00	99'000.00	195'553.95	106'540.90



Konto	Laufende RechnungGS Funktionale Gliederung LR	Rechnung 2015		Budget 2015		Rechnung 2014	
		Aufwand	Ertrag	Aufwand	Ertrag	Aufwand	Ertrag
810.301.01	Gehalt Gemeindeförster	125'750.20		126'200.00		125'624.10	
810.303.01	AHV, IV, EO, ALV	9'833.10		10'200.00		9'823.40	
810.304.01	Beiträge an Pensionskasse	13'131.00		13'500.00		13'222.20	
810.305.01	Prämien für UVG und Krankenkasse	5'818.60		6'000.00		5'812.80	
810.310.01	Drucksachen, Bürokosten	588.00		1'000.00		606.00	
810.311.01	Anschaffung von Mobilien					35'700.00	
810.315.01	Betrieb Personenfahrzeug	2'709.50		3'500.00		1'611.85	
810.317.01	Reise- und übrige Spesen	3'118.30		3'000.00		3'153.60	
810.318.01	Forst, MWST	6'056.40					
810.436.01	Verschiedene Rückerstattungen		29'155.10		27'000.00		35'619.40
810.438.01	Eigenleistungen für Investitionen		11'747.10				
810.461.01	Kantonsbeitrag an Förster		69'331.00		70'000.00		69'331.00
810.490.01	Verrechneter Ertrag		2'197.90		2'000.00		1'590.50
811	Kulturen, Pflegemassnahmen	733.60	1'670.00	6'000.00	3'000.00	1'088.10	4'170.00
811.313.01	Pflanzen, Verbrauchsmaterial	290.25		1'500.00			
811.318.01	Dienstleistungen Forstpflge	443.35		4'500.00		1'088.10	
811.461.01	Kantonsbeiträge Jungwaldpflege		1'670.00		3'000.00		4'170.00
812	Forst, Holzernte	21'611.50	12'450.18	32'000.00	22'500.00	27'102.95	43'346.16
812.311.01	Anschaffungen Mobilien	3'888.00		4'500.00			
812.313.01	Verbrauchsmaterial	1'117.85		2'500.00		843.10	
812.313.02	Treib- und Schmierstoffe	1'585.50		2'000.00		1'734.95	
812.315.01	Unterhalt Werkzeuge, Masch.	126.30		1'000.00			
812.318.01	Akkorde Führen und Holzen	13'149.10		20'000.00		22'742.00	
812.365.01	Jahresbeiträge	1'139.00		1'000.00		1'025.00	
812.390.01	Verrechneter Aufwand	605.75		1'000.00		757.90	
812.435.01	Stammholzerlös		2'279.38		10'000.00		28'699.76
812.435.02	Industrieholzerlös				1'000.00		
812.435.03	Brennholzerlös		180.80		500.00		
812.461.01	Kantonsbeiträge Holzernte		9'990.00		10'000.00		14'646.40
812.490.01	Eigenverbrauch Stammholz				1'000.00		
813	Forststrassen- / Wegunterhalt	43'746.55	44'064.10	1'000.00		3'952.80	
813.313.01	Verbrauchsmaterial Wegunterhalt	2'085.05		1'000.00			
813.314.01	Forstschutzprojekt Bleiki	2'143.80					
813.314.02	Schutzwaldpflegeprojekt Sunnige Wald	39'517.70				3'952.80	
813.435.01	Schutzwaldpflegeprojekt Sunnige Wald, Holzerlös		2'414.10				
813.461.01	Schutzwaldpflegeprojekt Sunnige Wald, Kantonsbeiträge		41'650.00				
818	Forst, Nichtbetrieb	32'013.85	12'373.00	32'000.00	12'500.00	32'618.40	12'373.00
818.314.01	Unterhalt Lagerschopf	4'168.55		4'000.00		4'773.10	
818.365.01	Beitrag an Waldsanierungsfonds	27'845.30		28'000.00		27'845.30	
818.436.01	Diverse Einnahmen Lagerschopf		12'373.00		12'500.00		12'373.00
83	Tourismus	2'445'931.20	24'442.25	2'363'000.00	12'900.00	2'406'230.25	11'192.90
830	Tourismus	1'455'931.20	2'542.25	1'388'000.00	6'000.00	1'431'703.95	4'766.60
830.365.01	Beiträge an Organisationen/Veranstaltungen	101'353.20		50'000.00		113'322.80	
830.365.02	Beitrag an GST	1'250'000.00		1'250'000.00		1'250'000.00	
830.365.03	Partnerschaften, Auslagen	49'022.80		45'000.00		25'381.15	
830.365.09	Beiträge an Tourismus (Anlagen)	32'555.20		20'000.00		20'000.00	
830.390.01	Verrechneter Aufwand für Tourismus	20'000.00		20'000.00		20'000.00	
830.390.02	Verr. BR-Zins Ferienh. Abländschen	3'000.00		3'000.00		3'000.00	



Konto	Laufende RechnungGS Funktionale Gliederung LR	Rechnung 2015		Budget 2015		Rechnung 2014	
		Aufwand	Ertrag	Aufwand	Ertrag	Aufwand	Ertrag
830.436.02	Partnerschaften, Rückerstattungen		2'542.25		6'000.00		4'766.60
831	Beiträge an Grossanlässe, PB Netto Aufwand	990'000.00	21'900.00 968'100.00	975'000.00	6'900.00 968'100.00	974'526.30	6'426.30 968'100.00
84	Industrie, Gewerbe, Handel	97'702.05	7'195.00	83'400.00	11'000.00	117'300.25	9'677.00
840	Industrie, Gewerbe, Handel	97'702.05	7'195.00	83'400.00	11'000.00	117'300.25	9'677.00
840.301.02	Lohn Verwaltungspersonal	3'130.80					
840.303.01	AHV, IV, EO, ALV	241.10					
840.304.01	Beiträge für Pensionskassen	219.35					
840.305.01	Prämien UVG und KTG	38.45					
840.315.01	Marktstände, Strom, Inserate	5'383.15		5'000.00		2'866.10	
840.316.01	Marktwesen, Miete Baracke Mettlen	2'400.00		2'400.00		2'400.00	
840.365.01	Beiträge an volkswirtschaftliche Ideen	73'418.65		60'000.00		94'796.00	
840.390.01	int. Verrechnung Marktwesen	12'870.55		16'000.00		17'238.15	
840.434.01	Marktgebühren		7'195.00		11'000.00		9'677.00
86	Energie	4'707.80	728'640.00	3'500.00	592'000.00	3'665.50	675'816.00
860	Elektrizität	4'707.80	728'640.00	3'500.00	592'000.00	3'665.50	675'816.00
860.310.01	Drucksachen, Büromaterial	1'124.30				59.50	
860.369.01	Energieberatungsstelle Thun-Oberland West, Jahresbeitrag	3'583.50		3'500.00		3'606.00	
860.410.01	Konzessionsgebühren BKW		728'640.00		592'000.00		675'816.00
9	FINANZEN UND STEUERN Netto Ertrag	35'900'626.73 23'227'538.63	59'128'165.36	28'641'050.00 25'190'150.00	53'831'200.00	36'964'244.59 26'995'471.46	63'959'716.05
90	Steuern	780'763.66	51'732'789.73	252'500.00	46'764'500.00	61'150.50	57'322'611.51
900	Periodische Steuern	59'321.60	36'967'923.40	50'000.00	36'350'500.00	13'744.65	38'149'037.30
900.400.01	Einkommen natürliche Personen		21'728'833.25		20'800'000.00		18'528'118.30
900.400.02	Vermögen natürliche Personen		10'456'205.95		10'400'000.00		11'035'643.50
900.400.10	Quellensteuern		1'706'982.15		1'600'000.00		1'757'765.50
900.400.11	Quellensteuer BGSA		14'670.45		500.00		6'423.85
900.400.12	Steuerteilungen nat. Personen		466'044.95		300'000.00		405'554.15
900.400.17	Pauschale Steueranrechnungen NP	59'321.60		50'000.00		13'744.65	
900.400.18	Pauschale Steueranrechnungen jP		-7'681.55				
900.401.01	Gewinnsteuern juristische Personen		2'564'797.95		2'350'000.00		5'952'896.30
900.401.02	Kapitalsteuern juristische Personen		56'459.20		650'000.00		-1'571.55
900.401.03	Holdingssteuern		19'319.45		50'000.00		32'881.05
900.401.04	Steuerteilungen jur. Personen		-37'708.40		200'000.00		431'326.20
901	Aperiodische Steuern		8'915'371.90		5'150'000.00		13'818'672.00
901.400.05	Nach- und Strafsteuern		77'494.70		50'000.00		94'715.35
901.400.06	Lotteriegewinnsteuern						660.00
901.403.01	Grundstückgewinnsteuern		8'612'900.40		5'000'000.00		13'527'447.40
901.403.02	Steuern aus Sonderveranlagungen		224'976.80		100'000.00		195'849.25
902	Liegenschaftssteuer		5'805'299.30		5'200'000.00		5'291'513.05
902.402.01	Liegenschaftssteuern		5'805'299.30		5'200'000.00		5'291'513.05
903	Steuerabschreibungen	720'578.61	4'445.90	200'000.00	20'000.00	46'189.95	20'625.90
903.330.01	Abschreib. periodische Steuern	63'100.51		100'000.00		41'865.85	
903.330.03	Abschreib. aperiodische Steuern	3'478.10		50'000.00		4'324.10	



Konto	Laufende RechnungGS Funktionale Gliederung LR	Rechnung 2015		Budget 2015		Rechnung 2014	
		Aufwand	Ertrag	Aufwand	Ertrag	Aufwand	Ertrag
903.330.09	Anpassung Delkredere für Steuern	654'000.00		50'000.00			
903.400.01	Eingang abgeschriebener Steuern		4'445.90		20'000.00		20'625.90
904	Fakultative Steuern und Abgaben	863.45	39'749.23	2'500.00	44'000.00	1'215.90	42'763.26
904.310.01	Auslagen für Hundemarken	863.45		2'500.00		1'215.90	
904.406.01	Hundetaxen		39'749.23		44'000.00		42'763.26
92	Finanzausgleich	12'565'349.00	90'351.00	11'940'000.00	90'000.00	12'109'101.00	91'226.00
920	Finanzausgleich	12'565'349.00	90'351.00	11'940'000.00	90'000.00	12'109'101.00	91'226.00
920.361.01	Ausgleichsleistung Disparitätenabbau	11'202'623.00		10'600'000.00		10'625'377.00	
920.361.04	Lastenausgleich, Gemeindeanteil Neue Aufgabenteilung	1'362'726.00		1'340'000.00		1'483'724.00	
920.444.07	Zuschuss soziodemografische Lasten		90'351.00		90'000.00		91'226.00
93	Anteile an kantonalen Steuern		480'955.65		100'000.00		713'162.00
930	Anteile an kantonalen Steuern und Abgaben		480'955.65		100'000.00		713'162.00
930.441.01	Erbschafts- und Schenkungssteuern		480'955.65		100'000.00		713'162.00
94	Vermögens- und Schuldenverwaltung	5'842'620.45	6'441'559.33	6'168'550.00	6'376'700.00	5'147'582.79	5'496'703.34
940	Zinsen	1'280'621.25	2'772'466.08	1'505'500.00	2'628'000.00	1'295'377.35	2'170'298.15
940.321.01	Vergütungszinsen	220'302.00		200'000.00		280'410.90	
940.322.01	Zinsen auf langfristigen Schulden	739'329.05		1'000'000.00		691'145.95	
940.323.01	Zinsaufwand Sonderrechnungen			100.00		93.40	
940.391.01	Verrechnete Zinsen Spez.Finanz.	320'990.20		305'400.00		323'727.10	
940.421.01	Zinsertrag flüssiger Mittel		18'606.18		30'000.00		32'731.55
940.421.02	Verzugszinsen		96'113.05		100'000.00		77'345.40
940.422.01	Zinsen auf Anlagen Finanzvmg.		64'682.85		60'000.00		83'479.40
940.425.01	Darlehenszinse Tour. Einrichtungen						33'826.45
940.425.02	Darlehenszinse Verwaltungsvermögen		146'714.00				87'033.35
940.491.03	Verr. Zinsen Liegensch. Finanzvmg.		2'250'500.00		2'243'000.00		1'660'032.00
940.491.04	Verr. Zinsen Landw. Liegenschaften		195'850.00		195'000.00		195'850.00
941	Emmissionskosten	18'800.00		50'000.00		6'200.00	
941.318.01	Vermittlungs-+ Emmissionskosten	18'800.00		50'000.00		6'200.00	
942	Liegenschaften des Finanzvermögens	4'053'428.35	3'420'622.40	4'089'050.00	3'466'000.00	3'346'240.14	3'071'139.89
9420	Wohnhäuser, Baurechte, Div. PB Netto Aufwand	3'445'665.65	2'986'565.65	3'533'200.00	3'074'100.00	2'621'581.59	2'621'581.59
			459'100.00		459'100.00		
9426	Hotel Landhaus, PB Netto Aufwand	575'666.55	423'416.55	537'150.00	384'900.00	674'670.10	438'970.10
			152'250.00		152'250.00		235'700.00
9429	Uebrig Liegenschaften FV	32'096.15	10'640.20	18'700.00	7'000.00	49'988.45	10'588.20
9429.301.01	Gehälter Abwarte Finanzvermögen	12'002.70		12'000.00		12'155.45	
9429.303.01	AHV, IV, EO, ALV	916.30		1'000.00		927.75	
9429.305.01	Prämien für UVG und Krankenkasse	168.00		200.00		170.70	
9429.318.01	Versicherungsprämien, Honorare	3'478.70		500.00			



Laufende Rechnung 2015

Laufende Rechnung, funktionale Gliederung

Konto	Laufende RechnungGS Funktionale Gliederung LR	Rechnung 2015		Budget 2015		Rechnung 2014	
		Aufwand	Ertrag	Aufwand	Ertrag	Aufwand	Ertrag
9429.390.01	Liegenschaften, int. Verr.	15'530.45		5'000.00		36'734.55	
9429.423.01	Mietzinse Finanzvermögen übrige		180.00				180.00
9429.436.01	Nebenkosten, Rückerstattungen		10'460.20		7'000.00		10'408.20
943	Landw. Liegenschaften PB	489'770.85	248'470.85	524'000.00	282'700.00	499'765.30	255'265.30
	Netto Aufwand		241'300.00		241'300.00		244'500.00
99	Nicht aufgeteilte Posten	16'711'893.62	382'509.65	10'280'000.00	500'000.00	19'646'410.30	336'013.20
990	Abschreibungen	16'602'279.27	272'895.30	10'150'000.00	370'000.00	19'538'174.80	227'777.70
990.330.02	Abschreibung Hotel Landhaus	110'000.00		100'000.00		30'000.00	
990.330.09	Abschreibung Debitorenverluste	1'935.90				3'103.89	
990.331.01	Harmonisierte Abschreibungen auf Verwaltungsvermögen	2'340'950.00		4'450'000.00		2'192'508.00	
990.332.01	übrige Abschreibungen Verwaltungsvermögen	9'918'559.85				11'882'562.91	
990.332.02	Abschreibung auf Darlehen und Beteiligungen	4'230'833.52		5'600'000.00		5'430'000.00	
990.492.01	Verrechnete Abschreibungen Verwaltungsvermögen		162'895.30		270'000.00		197'777.70
990.492.02	Verrechnete Abschreibungen Finanzvermögen		110'000.00		100'000.00		30'000.00
995	Neutrale Aufwendungen und Erträge	109'614.35	109'614.35	130'000.00	130'000.00	108'235.50	108'235.50
995.365.01	Mietzinsverbilligungen	80'427.20		100'000.00		77'309.20	
995.380.03	Einlage in SF Mietzinsverbilligung	29'187.15		30'000.00		30'926.30	
995.480.06	Entnahme aus SF Mietzinsverbilligung		80'427.20		100'000.00		77'309.20
995.491.01	Zins Spez. Mietzinsverbilligung		29'187.15		30'000.00		30'926.30
	Total	91'044'328.58	87'201'081.13	83'872'255.00	80'204'560.00	89'732'974.94	89'305'425.86
	Netto Aufwand		3'843'247.45		3'667'695.00		427'549.08
	Gesamttotal	91'044'328.58	91'044'328.58	83'872'255.00	83'872'255.00	89'732'974.94	89'732'974.94



Konto	InvestitionsrechnungGS Funktionale Gliederung IR	Rechnung 2015		Budget 2015		Rechnung 2014	
		Ausgaben	Einnahmen	Ausgaben	Einnahmen	Ausgaben	Einnahmen
0	ALLGEMEINE VERWALTUNG			50'000			
09	Nicht aufteilbare Aufgaben			50'000			
090	Verwaltungsliegenschaften			50'000			
	Netto Aufwand				50'000		
090.503.07	Schulhaus Saanenmöser, Sanierung Gebäudehülle			50'000			
1	OEFFENTLICHE SICHERHEIT	863'079.00	381'000.00	1'225'000		77'145.65	33'000.00
10	Rechtsaufsicht	19'214.50		125'000		18'259.30	
101	Übrige Rechtspflege	19'214.50		125'000		18'259.30	
	Netto Aufwand		19'214.50		125'000		18'259.30
101.581.01	Baulinienpläne, Überarbeitung	19'214.50		125'000		18'259.30	
14	Feuerwehr	350.00		500'000		2'882.15	
140	Feuerwehren	350.00		500'000		2'882.15	
	Netto Aufwand		350.00		500'000		2'882.15
140.503.02	Feuerwehrmagazin Schönried, Neubau	350.00				2'882.15	
140.503.03	Feuerwehrmagazin Gstaad-Saanen, Neubau			300'000			
140.506.06	Feuerwehr, Fahrzeuganschaffung			200'000			
15	Militärische Landesverteidigung	343'900.35		600'000		5'832.90	
151	Militär, Schiesswesen	343'900.35		600'000		5'832.90	
	Netto Aufwand		343'900.35		600'000		5'832.90
151.503.07	Schiessanlagen, Entsorgungskosten	343'900.35		600'000		5'832.90	
16	Zivile Landesverteidigung	499'614.15	381'000.00			50'171.30	33'000.00
160	Zivilschutz	499'614.15	381'000.00			50'171.30	33'000.00
	Netto Aufwand		118'614.15				17'171.30
160.503.02	Zivilschutzanlage Gstaad, Sanierung	499'614.15				50'171.30	
160.640.01	Zivilschutzanlage Gstaad, Rückzahlung		381'000.00				33'000.00
2	BILDUNG	50'010.10		940'000		109'512.95	
21	Volksschule	40'000.00		890'000		109'512.95	
217	Schulliegenschaften	40'000.00		890'000		109'512.95	
	Netto Aufwand		40'000.00		890'000		109'512.95
217.503.01	OSZ Ebnit, Sanierung Dachfenster					101'369.15	
217.503.18	Schulhaus Zenetsmatte, Sanierungen			90'000			
217.503.27	Schulhaus Rütli, Sanierungen	40'000.00		500'000		8'143.80	
217.503.28	OSZ Gstaad, Photovoltaikanlage			300'000			
22	Sonderschulen	10'010.10		50'000			
220	Sonderschulen	10'010.10		50'000			
	Netto Aufwand		10'010.10		50'000		
220.503.01	HPS Gstaad, Erweiterung	10'010.10		50'000			
3	KULTUR UND FREIZEIT	838'609.55		1'650'000		84'643.00	
30	Kulturförderung			400'000			
301	Museen			400'000			



Konto	InvestitionsrechnungGS Funktionale Gliederung IR	Rechnung 2015		Budget 2015		Rechnung 2014	
		Ausgaben	Einnahmen	Ausgaben	Einnahmen	Ausgaben	Einnahmen
301.565.05	Netto Aufwand Museum Saanen, Erweiterung			400'000	400'000		
33	Parkanlagen und Wanderwege	38'609.55		50'000		84'643.00	
330	Parkanlagen und Wanderwege	38'609.55		50'000		84'643.00	
	Netto Aufwand		38'609.55		50'000		84'643.00
330.501.09	Ausbau Wanderwegnetz	37'499.55		50'000			
3300.501.11	Wanderweg Saali, Gruben	1'110.00				7'125.00	
3301.501.01	Kreiselgestaltungen Saanen					77'518.00	
34	Sport	800'000.00		1'200'000			
340	Sport	800'000.00		1'200'000			
	Netto Aufwand		800'000.00		1'200'000		
340.565.08	Projekt Ski Future, Beitrag	800'000.00		1'200'000			
4	GESUNDHEIT	64'479.10		4'500'000		245'768.65	
40	Spitäler	64'479.10		4'500'000		245'768.65	
400	Spitäler	64'479.10		4'500'000		245'768.65	
	Netto Aufwand		64'479.10		4'500'000		245'768.65
400.503.01	Spitalgebäude Saanen, Planung Medizentrum	64'479.10		4'500'000		245'768.65	
5	SOZIALE WOHLFAHRT	3'907'108.20	192'610.40	3'668'000	192'000	5'967'702.80	130'410.40
54	Jugendschutz		43'410.40		43'000		43'410.40
541	Kinderheime und -krippen, Waisenhäuser		43'410.40		43'000		43'410.40
	Netto Ertrag	43'410.40		43'000		43'410.40	
541.625.01	Chinderhuus Ebnet, Rückerstattung Darlehen		43'410.40		43'000		43'410.40
56	Sozialer Wohnungsbau	717'127.85		800'000		9'202.80	
560	Sozialer Wohnungsbau	717'127.85		800'000		9'202.80	
	Netto Aufwand		717'127.85		800'000		9'202.80
560.503.01	Sozialwohnungsbau					8'349.10	
560.503.02	Schulhaus Grund, Sozialwohnungsbau	717'127.85		800'000		853.70	
57	Altersheime	3'189'980.35	149'200.00	2'868'000	149'000	5'958'500.00	87'000.00
570	Altersheime	3'189'980.35	149'200.00	2'368'000	149'000	5'958'500.00	87'000.00
	Netto Aufwand		3'040'780.35		2'219'000		5'871'500.00
570.525.03	Alterszentrum Saanen, Darlehen					2'773'000.00	
570.525.04	Altersheim Pfyffenegg, Darlehen	1'285'700.00		750'000		214'300.00	
570.565.03	Alterszentrum AG, Beitrag	189'980.35		618'000		2'685'500.00	
570.565.04	Altersheim Pfyffenegg, Beitrag	1'714'300.00		1'000'000		285'700.00	
570.625.05	Alterszentrum Saanen, Amortisationen		149'200.00		149'000		87'000.00
575	Wohnheim Rübeldorf			500'000			
	Netto Aufwand				500'000		
575.503.03	Wohnheim Rübeldorf, Sanierung/Neuausrichtung			500'000			
6	VERKEHR	5'426'394.05	2'450'804.55	9'714'000	570'000	9'273'277.00	536'494.30
62	Gemeindestrassen	5'329'710.35	2'450'804.55	9'418'000	570'000	9'159'315.55	536'494.30
620	Gemeindestrassennetz	4'786'776.85	2'450'804.55	7'537'000	570'000	6'316'675.20	536'494.30
	Netto Aufwand		2'335'972.30		6'967'000		5'780'180.90



Konto	InvestitionsrechnungGS Funktionale Gliederung IR	Rechnung 2015		Budget 2015		Rechnung 2014	
		Ausgaben	Einnahmen	Ausgaben	Einnahmen	Ausgaben	Einnahmen
620.501.101	Chalberhönistrasse, Rutschsanierung					78'081.65	
620.501.102	Alpenblick Gstaad, Erschliessung			50'000			
620.501.103	Begegnungszone Gstaad			50'000			
620.501.104	VBS-Areal Saanen					26'938.90	
620.501.105	Bissenbrücke, Sanierung	29'912.65		50'000		2'484.00	
620.501.106	Aufhebung/Sanierung Bahnübergänge, Rahmenkredit	1'857.40		200'000		8'752.75	
620.501.107	Gigerli Gstaad, Erschliessung	12'385.45		50'000			
620.501.112	Solsanastrasse, UeO 17 (Einmündung)	13'925.10					
620.501.25	Waldmattenstrasse, Schönried, Ausbau			50'000			
620.501.35	Umbau Katterwegbrücke	248'829.50		285'000		661'373.30	
620.501.36	Ausbau Wispilestrasse, Gstaad	87'612.60		30'000		60'160.70	
620.501.46	Radweg Schönried-Saanenmöser			50'000			
620.501.48	Gehweg Rübeldorf-Sagiweidli	11'119.40					
620.501.52	Erschl. Rössligarten Gstaad			59'000			
620.501.59	Trottoir Lauenenstrasse (Krambrücke-Badweidli)	750'209.75		1'200'000		376'616.60	
620.501.60	Umfahrungsstrasse Saanen	1'534.20		100'000			
620.501.61	Umgestaltung Dorf Saanen (SANONA)	2'631'878.65		3'500'000		4'489'851.75	
620.501.67	Rübeldorf, Brücken-/Strassenanpassungen	26'741.75		100'000		55'597.55	
620.501.70	Anschluss Ried / Gschwend	2'592.90		500'000		16'287.50	
620.501.72	San. Galerie Unterbortstrasse	21'286.00					
620.501.76	Sonnenstrasse Schönried, Erschliessung	990.00		150'000		22'911.35	
620.501.81	Brücken/Kunstabauten, Sanierung	35'963.10				29'341.80	
620.501.82	Bahnhofstrasse Saanenmöser, Einmündung	576.70				-15'055.75	
620.501.83	Moosfangbrücke Grund, Verbreiterung	41'828.60		48'000		314'958.85	
620.501.85	Oldenhornstrasse, Gehweg Teilstück Ehrensperger	12'583.15					
620.501.87	Hubelstrasse Schönried, Erschliessung	2'058.70				928.10	
620.501.89	Neueretstrasse Gstaad, Ausbau			50'000			
620.501.91	Schönried, Verbesserung Verkehrssituation	17'223.35		50'000		40'474.35	
620.501.92	Spitzhornstrasse Saanen, Ausbau	16'640.00		10'000		87'740.45	
620.501.95	Lehnenviadukt Bissenstrasse, Sanierung	544'193.30		555'000		8'962.90	
620.501.98	Diverse Trottoirabschnitte			50'000			
620.501.99	Diverse Strassenprojekte			100'000			
620.506.90	Strassenbeleuchtung RK 2008-17	128'238.80		50'000		31'072.55	
620.565.02	Marketing Umfahrung Saanen	146'595.80		200'000		19'195.90	
620.610.01	Diverse Strassen, Grundeigentümerbeiträge				250'000		
620.610.04	Spitzhornstrasse Saanen, Beiträge		14'173.65				66'000.00
620.610.06	Trottoir Lauenenstrasse, Beiträge Dritter						6'426.05
620.610.07	Sanierung Galerie Unterbortstrasse, Beiträge		289'532.50				
620.610.10	Weggenossenschaften, Beiträge						62'000.00
620.610.26	Umgestaltung Dorf Saanen, Beiträge		2'119'773.10		320'000		399'030.00
620.610.27	Marketing Dorf Saanen, Beiträge		16'800.00				
620.661.03	Trottoir Lauenenstrasse, Kantonsbeiträge						3'038.25
620.662.01	Hochwasserschutz Rübeldorf, Beiträge		10'525.30				
621	Parkplätze	380'038.20		1'611'000		2'444'862.65	
	Netto Aufwand		380'038.20		1'611'000		2'444'862.65
621.501.09	Alterszentrum Saanen, öff. Parkplätze	174'247.90				476'100.00	
621.501.21	Parkplatzkonzept Saanenland	23'251.50		50'000		40'809.70	
621.503.01	Musikpavillon Saanen	18'444.45		300'000		15'000.00	



Konto	InvestitionsrechnungGS Funktionale Gliederung IR	Rechnung 2015		Budget 2015		Rechnung 2014	
		Ausgaben	Einnahmen	Ausgaben	Einnahmen	Ausgaben	Einnahmen
621.503.07	Parkhaus Saanedorf	164'094.35		1'261'000		1'912'952.95	
629	Werkhof, Fahrzeuge	162'895.30		270'000		397'777.70	
	Netto Aufwand		162'895.30		270'000		397'777.70
629.506.21	Anschaffungen Fahrzeuge 2014					397'777.70	
629.506.22	Anschaffungen Fahrzeuge 2015	162'895.30		270'000			
63	Privatstrasse	96'683.70		296'000		113'961.45	
630	Privatstrassen	96'683.70		296'000		113'961.45	
	Netto Aufwand		96'683.70		296'000		113'961.45
630.565.12	Weggen. Heuberg, Turbach, Sanierung	84'894.90		42'000			
630.565.14	Weggen. Hornberg, 3. Etappe			170'000		15'791.00	
630.565.41	Weggen. Bodme-Bruchvorsass-Rellerli, Sanierung/Wegkorr.	11'788.80				-11'279.55	
630.565.42	Weggen. Neueret, Beitrag an Trottoir			84'000		109'450.00	
7	UMWELT UND RAUMPLANUNG	4'728'677.30	395'295.20	12'437'000	812'000	4'765'730.15	2'187'453.70
70	Wasserversorgung	3'338'811.72	444'869.00	8'192'000	692'000	3'181'028.85	1'594'508.00
700	Wasserversorgung	3'338'811.72	444'869.00	8'192'000	692'000	3'181'028.85	1'594'508.00
	Netto Aufwand		2'893'942.72		7'500'000		1'586'520.85
700.501.04	Wispile, Netzerneuerung	5'761.85				5'154.35	
700.501.11	Netzerweiterung Halten, Saanen	190'264.05		151'000		432'925.40	
700.501.12	Heberwerk neue Enge Lauenen: Konzessionserneuerung			158'000			
700.501.14	Ebnitmatte Gstaad, Erschliessung			54'000			
700.501.29	Reservoir Saanen, Neubau	310'821.60		150'000		1'399'274.35	
700.501.32	Grubenstrasse, Netzerneuerung	137'545.30		65'000		503.00	
700.501.33	Bahnhofstrasse S'möser, Netzerneuerung			30'000		29'963.50	
700.501.34	Dorfrütti Saanen, Erschliessung WV	26'038.00				14'763.20	
700.501.35	Lauenenstrasse, Erschliessung			52'000			
700.501.36	Halten, Ersatz Pumpenleitungen	613'323.90		600'000		19'000.00	
700.501.37	Litzi, Netzerneuerung	42'005.25		50'000		144'700.40	
700.501.38	Gebiet Halten, Druckreduktion	43.60					
700.501.39	Schönried-Saanenmöser, Leitungsersatz	757'386.90		1'100'000		54'179.85	
700.501.40	Bode Lauenen, Erschliessung			102'000			
700.501.41	Gewerbezone Dorfrütti, Erschliessung			50'000			
700.501.42	Überbauung GBB 2485 Boden, Leitungsumlegung	56'089.65					
700.501.91	Netzerneuerungen RK 2013-2017	82'156.30		200'000		152'084.95	
700.501.97	Wasserversorgung, werterhaltende Arbeiten	114'275.27		230'000		341'474.75	
700.501.99	Diverse Netzerweiterungen					26'604.65	
700.503.01	Betriebszentrale/Fernsteuerung	-142.50				351'764.35	
700.503.02	Wasserversorgung, Neubau Werkhof					23'191.95	
700.503.03	Wasserversorgung, Neubau Werkhof Oey	882'569.20		2'000'000		37'779.85	
700.503.13	Pumpwerk Flugplatz inkl. Zuleitungen	81'184.80		3'200'000		147'664.30	
700.506.05	Wasserversorgung, Notwasserbezug	39'488.55					
700.610.01	Wasseranschlussgebühren		217'890.00				542'508.00
700.661.01	Beiträge des Kantons Bern und Gebäudeversicherung						6'000.00
700.661.03	Kantonsbeiträge an PW Flugplatz		21'000.00				220'000.00
700.661.04	Reservoir Saanen, Beitrag aus Wasserfonds		82'000.00		115'000		478'000.00
700.661.05	Halten, Netzerneuerung Beiträge		50'000.00		367'000		180'000.00
700.661.07	Steuerzentrale, Subventionen		73'979.00				168'000.00



Konto	InvestitionsrechnungGS Funktionale Gliederung IR	Rechnung 2015		Budget 2015		Rechnung 2014	
		Ausgaben	Einnahmen	Ausgaben	Einnahmen	Ausgaben	Einnahmen
700.661.08	Halten Saanen (Schopfer), Beiträge				210'000		
71	Abwasserentsorgung	1'389'865.58	-49'573.80	4'080'000		1'584'701.30	592'945.70
710	Abwasserentsorgung Netto Aufwand	1'389'865.58	-49'573.80	4'080'000		1'584'701.30	592'945.70
710.501.03	Joseli-Bodmen Schönried, Erneuerung	203'137.85	1'439'439.38	630'000	4'080'000	4'800.75	991'755.60
710.501.05	Farbstrasse Saanen, Mischwasserleitung	6'038.75		20'000			
710.501.06	Gschwend, Mischwasserleitung					1'000.00	
710.501.11	Kanalisation Litzistrasse, Sanierung	164'322.35		300'000		208'433.95	
710.501.12	Kanalisation Ebnitmatte Gstaad	12'918.00		600'000		9'708.00	
710.501.18	Zügelweg Saanenmöser, Regenwasser			20'000			
710.501.32	Schönried, Neubau Mischwasserleitung und Regenbecken	876'853.00		2'000'000		1'090'170.40	
710.501.39	Kanalisation Oey, Ausbau					3'019.45	
710.501.40	Kanalisation Saali - Schwabenried	11'287.60				46'048.15	
710.501.42	Saanenmöser, Hochwasserentl./Ersatz Mischwasserleitung					237'115.70	
710.501.44	Kanalisation Turematte-Saanenkreisel-obere Märetmatte					5'230.75	
710.501.45	ARA Saanen, Sanierung Becken 1			50'000			
710.501.46	Riedhubel Gstaad, Entwässerung			50'000			
710.501.90	Kanalerneuerungen RK 2005-2014			100'000		-101'048.55	
710.501.91	Kanalerneuerungen RK 2015-2019	13'385.70					
710.501.97	Abwasserentsorgung, werterhaltende Arbeiten	101'922.33		210'000		73'235.65	
710.565.02	Beiträge an Kanalisations - Genossenschaften			100'000			
710.581.02	Nachführung Kanalisationskataster					6'987.05	
710.610.02	Abwasseranschlussgebühren		222'871.00				588'735.00
710.662.03	Gsteig und Lauenen Anteil Werterhalt		6'375.95				4'210.70
710.669.01	Private Kostenteile an Investitionen für Abwasserbeseitigung		29'160.00				
710.669.03	Kanalisation Joseli/Bodmen, Abgeltung Genossenschaft		-307'980.75				
75	Gewässerverbauungen			165'000	120'000		
750	Gewässerverbauungen Netto Aufwand			165'000	120'000		
750.501.01	Waldmatte, Hochwasserschutz			165'000	45'000		
750.660.01	Waldmatte, Hochwasserschutz, Bundessubvention				120'000		
8	VOLKSWIRTSCHAFT	17'733'536.42	25'368.50	9'352'000	75'000	5'666'302.35	448'200.24
81	Forstwirtschaft	54'907.35	25'368.50	80'000	75'000	142'187.25	98'200.24
811	Kulturen, Pflegemassnahmen Netto Aufwand	24'192.95	25'368.50	80'000	75'000		1'980.00
	Netto Ertrag	1'175.55			5'000	1'980.00	
811.505.05	Schutzwaldpflege Gde Saanen	5'870.75		80'000			
811.505.06	Schutzwaldpflegeprojekt Halteli, Turbach	5'816.40					
811.505.09	Schutzwaldpflegeprojekt Lerchweid	12'505.80					
811.610.06	Schutzwaldpflegeprojekt Lerchweid, Holzerlöse		1'778.50				



Konto	InvestitionsrechnungGS Funktionale Gliederung IR	Rechnung 2015		Budget 2015		Rechnung 2014	
		Ausgaben	Einnahmen	Ausgaben	Einnahmen	Ausgaben	Einnahmen
811.661.03	Schutzwaldpflege Gde Saanen, Kantonsbeiträge		6'480.00		75'000		1'980.00
811.661.05	Schutzwaldpflege Halteli, Kantonsbeiträge		5'610.00				
811.661.07	Schutzwaldpflegeprojekt Lerchweid, Kantonsbeiträge		11'500.00				
813	Strassen- und Wegunterhalt	30'714.40				142'187.25	96'220.24
	Netto Aufwand		30'714.40				45'967.01
813.501.01	Forstweg Spittelvorsass, Ausbau	30'714.40				142'187.25	
813.662.01	Forstweg Spittelvorsass, Beiträge						96'220.24
83	Tourismus	17'678'629.07		9'272'000		5'524'115.10	350'000.00
830	Tourismus	17'678'629.07		9'272'000		5'524'115.10	350'000.00
	Netto Aufwand		17'678'629.07		9'272'000		5'174'115.10
830.501.01	Objektbeleuchtung Gstaad	2'220.60		69'000		1'562.70	
830.525.21	BDG, Ausbau 2009-2018, Darlehen					1'000'000.00	
830.525.22	Jugendherberge Saanen, Darlehen					300'000.00	
830.525.23	Sportzentrum Gstaad, Darlehen Sanierung/Erweiterung			250'000			
830.525.30	BDG AG, Aktienzeichnung	8'400'833.52		5'600'000			
830.525.31	BDG AG, Talstation Rellerli	1'000'000.00					
830.565.34	BDG, Ausbau 2009-2018, Beiträge					2'983'965.00	
830.565.36	Reitzentrum Gstaad, Beitrag Neubau			500'000			
830.565.42	Gstaad 3000 AG, Investitionsbeiträge 2012-2016			353'000		853'000.00	
830.565.46	Bike World, Beiträge	7'644.95		500'000			
830.565.47	BDG AG, Übergangslösung	7'467'930.00		2'000'000			
830.565.49	BDG AG, Beiträge Rellerli	800'000.00					
830.581.03	Sportzentrum AG, Projektkosten					17'960.90	
830.581.04	BDG, Projektkosten ab 2013					170'011.80	
830.581.05	BDG, Umsetzung Eignerstrategie Bergbahnen, Amortisationen					197'614.70	
830.625.17							350'000.00
9	FINANZEN UND STEUERN	8'883'579.55	39'050'394.62	12'818'000	54'705'000	15'986'796.34	38'841'320.25
94	Vermögens- und Schuldenverwaltung	5'218'500.90	5'218'500.90	11'169'000	11'169'000	11'845'524.65	11'845'524.65
942	Liegenschaften des Finanzvermögens	4'576'825.85	4'576'825.85	9'499'000	9'499'000	11'838'840.60	11'838'840.60
	Netto Aufwand		0.00				
942.500.06	Thomi-Parzelle Dubi, Kauf (Gewerbezone)	41'709.20					
942.500.07	Zingrematte Gstaad, Erwerb	6'000.50				45'419.20	
942.501.03	Dorfrütti, Erschliessung UeO 76 HZW	792'142.55		500'000		230'320.00	
942.501.05	Ebnitmatte Gstaad, Erschliessung			500'000			
942.501.06	Kl. altes SH Saanen, Sanierung Stützmauer	70'000.00					
942.503.17	Bircherhaus Saanen, Sanierung	40'325.60				1'120'287.15	
942.503.18	Alterszentrum, Wohnungen	1'043'903.65		75'000		3'065'400.00	
942.503.20	Sportzentrum, Beherbergungshäuser	1'947'423.45		2'624'000		7'077'172.75	
942.503.21	altes Schulhaus Schönried, Sanierung	589'314.90				286'602.70	
942.503.23	altes Amthaus Saanen, Sanierung	15'000.00					
942.581.01	Tomi-Parzelle Gstaad, Erschliessungsplanung					50.00	
942.581.02	Zingrematte Gstaad, Erschliessungsplanung					13'588.80	
942.595.01	Abgänge Liegenschaften Finanzvermögen	31'006.00		5'800'000			
942.603.03	Feuerwehrmagazin Gstaad, Verkauf						3'300'000



Konto	InvestitionsrechnungGS Funktionale Gliederung IR	Rechnung 2015		Budget 2015		Rechnung 2014	
		Ausgaben	Einnahmen	Ausgaben	Einnahmen	Ausgaben	Einnahmen
942.603.04	Schulhaus Chalberhöni, Verkauf				2'500'000		
942.661.02	Alterswohnungen Saanen, Minergiebeitrag		1'296.00				
942.661.03	Bircherhaus Saanen, Beiträge		29'710.00				
942.695.01	Zugänge Liegenschaften Finanzvermögen		4'545'819.85		3'699'000		11'838'840.60
943	Landw. Liegenschaften	641'675.05	641'675.05	1'670'000	1'670'000	6'684.05	6'684.05
943.503.04	Löchlil Turbach, San. Wohnhaus	641'675.05		1'670'000		6'684.05	
943.695.01	Zugänge landw. Liegenschaften		641'675.05		1'670'000		6'684.05
99	Nicht aufgeteilte Posten	3'665'078.65	33'831'893.72	1'649'000	43'536'000	4'141'271.69	26'995'795.60
995	Neutrale Aufwendungen und Erträge	220'000.00				805'713.05	
	Netto Aufwand		220'000.00				805'713.05
995.501.01	Unwetter vom 10.07.2010, Nettokosten	220'000.00				805'713.05	
999	Abschluss	3'445'078.65	33'831'893.72	1'649'000	43'536'000	3'335'558.64	26'995'795.60
	Netto Ertrag	30'386'815.07		41'887'000		23'660'236.96	
999.590.01	Passivierte Einnahmen	3'445'078.65		1'649'000		3'335'558.64	
999.690.01	Aktivierete Ausgaben		33'831'893.72		43'536'000		26'995'795.60
	Total	42'495'473.27	42'495'473.27	56'354'000	56'354'000	42'176'878.89	42'176'878.89
	Gesamttotal	42'495'473.27	42'495'473.27	56'354'000	56'354'000	42'176'878.89	42'176'878.89



Konto	BestandesrechnungGS Bestandesgliederung	Bestand per 01.01.2015	Veränderungen		Bestand per 31.12.2015
			Zuwachs	Abgang	
1	AKTIVEN	116'396'866.65	210'052'226.45	194'807'365.81	131'641'727.29
10	FINANZVERMÖGEN	100'131'177.25	176'220'332.73	170'538'561.69	105'812'948.29
100	Flüssige Mittel	18'871'749.94	93'042'972.90	89'133'709.06	22'781'013.78
1000	Kassen	29'660.95	701'776.00	697'062.90	34'374.05
1000.01	Kasse	14'182.25	181'848.85	180'437.90	15'593.20
1000.02	Münzzählmaschine	15'478.70	519'927.15	516'625.00	18'780.85
1001	Post	1'350'995.47	1'621'995.05	141'164.53	2'831'825.99
1001.01	PostFinance	1'350'995.47	1'621'995.05	141'164.53	2'831'825.99
1002	Banken	17'491'093.52	90'719'201.85	88'295'481.63	19'914'813.74
1002.01	Saanen Bank (Geschäftskonto)	17'205'439.92	90'688'894.98	88'248'624.73	19'645'710.17
1002.02	Saanen Bank (Grabunterhalt)	12'341.60	2.65	656.95	11'687.30
1002.03	BEKB (Geschäftskonto)	104'332.70		38.90	104'293.80
1002.04	Credit Suisse (Geschäftskonto)	47'592.78	9'142.97	99.55	56'636.20
1002.05	Saanen Bank (Wohnheim)	22'729.30		22'729.30	0.00
1002.06	UBS AG (Geschäftskonto)	47'036.85		80.00	46'956.85
1002.07	Saanen Bank (Jugendarbeit)	29'082.08	20'534.85	7'551.30	42'065.63
1002.09	Saanen Bank (Jugendforum)	22'538.29	626.40	15'700.90	7'463.79
101	Guthaben	21'191'986.71	77'698'157.83	81'263'846.63	17'626'297.91
1010	Vorschüsse	507'018.05	2'167.35	222'677.05	286'508.35
1010.01	An Diverse	500.00			500.00
1010.02	Unwetterschäden 10.07.2010	500'000.00		220'000.00	280'000.00
1010.03	Lohnvorschüsse	0.00	2'167.35	2'167.35	0.00
1010.07	Erbschaft Steffen Arnold	3'969.55			3'969.55
1010.08	HPS, Investitionen	2'548.50		509.70	2'038.80
1011	Kontokorrente	126'794.15	2'667'513.91	2'575'263.83	219'044.23
1011.01	Einwohnerkontrolle Saanen	1'584.90	177'537.92	177'193.52	1'929.30
1011.02	AG für Abfallverwertung AVAG	0.00	549'742.35	549'742.35	0.00
1011.04	Kinder- und Ausbildungszulagen	0.00	187'543.15	187'543.15	0.00
1011.05	Jugendarbeit Saanenland	371.80	6'643.00	5'549.45	1'465.35
1011.06	Jugendarbeit Obersimmental	373.50	4'035.00	3'636.95	771.55
1011.07	JFZ Oeyetli	200.00	550.00	628.10	121.90
1011.08	Sozialdienst, Akontozahlungen	124'263.95	1'741'462.49	1'650'970.31	214'756.13
1012	Steuerguthaben	13'768'131.02	55'040'473.69	58'198'247.81	10'610'356.90
1012.03	Steuerguthaben (NESKO)	13'768'131.02	55'040'473.69	58'198'247.81	10'610'356.90
1013	Rückerstattungen Gemeinwesen	3'572'243.18	3'286'604.24	3'572'243.18	3'286'604.24
1013.01	Lastenausgleich Sozialhilfe	3'572'243.18	3'286'604.24	3'572'243.18	3'286'604.24
1014	Beiträge von Gemeinwesen	679'000.00	1'084'000.00	168'000.00	1'595'000.00
1014.01	Kantons- und Bundessubventionen	679'000.00	1'084'000.00	168'000.00	1'595'000.00
1015	Andere Debitoren	2'499'299.86	14'433'347.29	15'404'057.21	1'528'589.94
1015.01	Verrechnungssteuern (eigene)	27'524.26	24'604.26	27'524.26	24'604.26
1015.10	DB Diverse Ausstände	896'339.70	13'540'288.00	13'776'243.25	660'384.45
1015.19	diverse manuelle Debitoren	1'575'435.90	615'926.78	1'600'289.70	591'072.98
1015.20	Debitoren für HRM2	0.00	252'528.25		252'528.25
1019	Übrige Guthaben	39'500.45	1'184'051.35	1'123'357.55	100'194.25
1019.41	Wasserversorgung Betrieb	108.30	277'878.00	225'375.65	52'610.65
1019.42	Wasserversorgung Investitionen	0.00	266'767.80	266'767.80	0.00
1019.51	Abfallentsorgung Betrieb	-7'281.50	172'145.55	164'864.05	0.00
1019.61	Abwasserentsorgung Betrieb	46'673.65	321'747.30	320'837.35	47'583.60
1019.62	Abwasserentsorgung Investitionen	0.00	145'512.70	145'512.70	0.00
102	Anlagen	60'067'440.60	5'187'494.90	141'006.00	65'113'929.50



Konto	BestandesrechnungGS Bestandesgliederung	Bestand per 01.01.2015	Veränderungen		Bestand per 31.12.2015
			Zuwachs	Abgang	
1021	Aktien und Anteilscheine	185'025.80			185'025.80
1021.01	SB Saanen-Bank, Namenaktien	175'025.80			175'025.80
1021.03	BKW Energie AG, Aktien	5'000.00			5'000.00
1021.05	Waadt Holding, Inhaberaktien	5'000.00			5'000.00
1023	Liegenschaften	59'882'414.80	5'187'494.90	141'006.00	64'928'903.70
1023.01	Liegenschaften Finanzvermögen	53'581'877.45	4'545'819.85	31'006.00	58'096'691.30
1023.02	Hotel Landhaus, Saanen	3'110'000.00		110'000.00	3'000'000.00
1023.30	Landwirtschaftliche Liegenschaften	3'190'537.35	641'675.05		3'832'212.40
103	Transitorische Aktiven		291'707.10		291'707.10
1030	Transitorische Aktiven		291'707.10		291'707.10
1030.01	Transitorische Aktiven	0.00	291'707.10		291'707.10
11	VERWALTUNGSVERMÖGEN	16'265'689.40	33'831'893.72	24'268'804.12	25'828'779.00
114	Sachgüter	4'350'000.00	11'765'127.60	8'765'127.60	7'350'000.00
1141	Tiefbauten	2'000'000.00	9'751'563.10	7'751'563.10	4'000'000.00
1141.01	Strassen, Parkplätze, Wege	2'000'000.00	5'022'885.80	3'022'885.80	4'000'000.00
1141.02	ARA / Kanalisationen	0.00	1'389'865.58	1'389'865.58	0.00
1141.03	Anlagen der Wasserversorgung	0.00	3'338'811.72	3'338'811.72	0.00
1143	Hochbauten	2'000'000.00	1'793'541.25	793'541.25	3'000'000.00
1143.01	Schul- und Verwaltungsgebäude, Feuerwehrmagazine, Werkhof usw.	2'000'000.00	1'793'541.25	793'541.25	3'000'000.00
1145	Waldungen		54'907.35	54'907.35	
1145.01	Waldparzellen	0.00	54'907.35	54'907.35	0.00
1146	Mobilien, Maschinen, Fahrzeuge	350'000.00	165'115.90	165'115.90	350'000.00
1146.01	Mobilien, Maschinen, Fahrzeuge	0.00	2'220.60	2'220.60	0.00
1146.02	Fahrzeuge Werkhof	350'000.00	162'895.30	162'895.30	350'000.00
115	Darlehen und Beteiligungen	8'415'689.40	10'686'533.52	4'423'443.92	14'678'779.00
1155	Private Institutionen	8'415'689.40	10'686'533.52	4'423'443.92	14'678'779.00
1155.01	Diverse Beteiligungen	8'415'689.40	10'686'533.52	4'423'443.92	14'678'779.00
116	Investitionsbeiträge	3'500'000.00	11'076'539.00	10'776'539.00	3'800'000.00
1165	Private Institutionen	3'500'000.00	11'076'539.00	10'776'539.00	3'800'000.00
1165.01	Weggenossenschaften	0.00	96'683.70	96'683.70	0.00
1165.02	Touristische Anlagen	2'000'000.00	9'075'574.95	10'275'574.95	800'000.00
1165.09	Beiträge an div. andere Institutionen	1'500'000.00	1'904'280.35	404'280.35	3'000'000.00
117	Übrige aktivierte Ausgaben		303'693.60	303'693.60	
1171	Raumplanung		83'693.60	83'693.60	
1171.01	Planungen	0.00	83'693.60	83'693.60	0.00
1179	Übrige aktivierte Ausgaben		220'000.00	220'000.00	
1179.01	übrige aktivierte Ausgaben	0.00	220'000.00	220'000.00	0.00



Konto	BestandesrechnungGS Bestandesgliederung	Bestand per 01.01.2015	Veränderungen		Bestand per 31.12.2015
			Zuwachs	Abgang	
2	P A S S I V E N	116'396'866.65	128'777'862.36	113'533'001.72	131'641'727.29
20	FREMDKAPITAL	71'941'552.58	123'812'258.88	102'523'808.37	93'230'003.09
200	<i>Laufende Verpflichtungen</i>	<i>6'114'113.14</i>	<i>91'571'545.02</i>	<i>93'262'875.37</i>	<i>4'422'782.79</i>
2000	Kreditoren	5'607'438.09	75'270'450.26	77'155'723.41	3'722'164.94
2000.01	Abrechnungskonto AHV, IV, EO, ALV	0.00	1'626'296.60	1'626'296.60	0.00
2000.02	Abrechnungskonto Pensionskasse	0.00	1'417'390.15	1'417'390.15	0.00
2000.03	Abrechnungskonto UVG-Prämien	-999.60	208'041.75	206'510.40	531.75
2000.04	Abrechnungskonto Krankentaggeld	0.00	58'798.70	58'798.70	0.00
2000.30	Kreditoren-Buchhaltung	5'608'437.69	71'500'049.51	73'386'854.01	3'721'633.19
2000.41	Wasserversorgung Betrieb	0.00	80'185.85	80'185.85	0.00
2000.42	Wasserversorgung Investitionen	0.00	5'447.25	5'447.25	0.00
2000.51	Abfallentsorgung Betrieb	0.00	139'016.05	139'016.05	0.00
2000.61	Abwasserentsorgung Betrieb	0.00	216'884.60	216'884.60	0.00
2000.62	Abwasserentsorgung Investitionen	0.00	18'339.80	18'339.80	0.00
2001	Depotgelder	33'900.00	3'100.00	2'600.00	34'400.00
2001.01	Diverse Depotgelder	21'900.00	3'100.00	2'600.00	22'400.00
2001.03	Familiengräber, Vorauszahlungen	12'000.00			12'000.00
2005	Durchlaufende Beiträge	416'275.05	14'509'007.52	14'259'064.72	666'217.85
2005.01	Diverse Vorauszahlungen	37'352.90	197'465.47	233'999.87	818.50
2005.02	Lohnauszahlungen nach Verarbeitung	0.00	33'208.70	33'208.70	0.00
2005.04	HPS Gstaad, Durchlaufkonto	17'210.80	300'045.70	17'210.80	300'045.70
2005.05	EO + Kranken-Gelder, Personal	0.00	108'015.95	108'015.95	0.00
2005.06	Quellensteuern aus Lohnabrechnungen	0.00	20'909.35	15'167.05	5'742.30
2005.09	Einzahlungen VESR SB	0.00	12'335'079.85	12'335'079.85	0.00
2005.11	Einzahlungen für VESR-Rechnungen	0.00	1'514'282.50	1'514'282.50	0.00
2005.12	Fundbüro Saanen	2'148.00		2'100.00	48.00
2005.13	Bertschi W., Erbschaft	359'563.35			359'563.35
2006	Kontokorrente		1'788'987.24	1'788'987.24	
2006.04	Schwellenkorporation, S-Telle	0.00	1'248'104.44	1'248'104.44	0.00
2006.07	Kranich AG, Mietzinse	0.00	540'882.80	540'882.80	0.00
2009	Übrige laufende Verpflichtungen	56'500.00		56'500.00	
2009.01	Verpflichtungen für Investitionsrechnung	56'500.00		56'500.00	0.00
201	<i>Kurzfristige Schulden</i>	<i>2'865'901.32</i>	<i>1'381'320.44</i>	<i>809'286.85</i>	<i>3'437'934.91</i>
2011	Gemeinwesen	2'865'901.32	1'381'320.44	809'286.85	3'437'934.91
2011.01	Schwellenkorporation Saanen KK	2'865'901.32	1'381'320.44	809'286.85	3'437'934.91
202	<i>Mittel- und langfristige Schulden</i>	<i>48'272'000.00</i>	<i>15'000'000.00</i>	<i>3'079'000.00</i>	<i>60'193'000.00</i>
2029	Übrige mittel- und langfristige Schulden	48'272'000.00	15'000'000.00	3'079'000.00	60'193'000.00
2029.15	Ausgleichsfonds AHV, 2005-2015	3'000'000.00		3'000'000.00	0.00
2029.16	SUVA, 2006-2016	4'000'000.00			4'000'000.00
2029.17	Helvetia Patria, 2006-2018	2'000'000.00			2'000'000.00
2029.18	Helvetia Patria, 2007-2017	2'000'000.00			2'000'000.00
2029.19	VZ Depotbank AG, 2015-2017	0.00	4'000'000.00		4'000'000.00
2029.25	Sportzentrum Gstaad AG, IH-Darl. BECO	947'000.00		79'000.00	868'000.00
2029.26	PostFinance AG, 2013-2021	2'000'000.00			2'000'000.00
2029.27	AXA-Winterthur, 2013-2023	3'000'000.00			3'000'000.00
2029.28	AXA-Winterthur, 2013-2025	3'000'000.00			3'000'000.00
2029.30	Museum der Landschaft Saanen	325'000.00			325'000.00
2029.31	Ausgleichsfonds AHV, 2013-2022	2'000'000.00			2'000'000.00



Konto	BestandesrechnungGS Bestandesgliederung	Bestand per 01.01.2015	Veränderungen		Bestand per 31.12.2015
			Zuwachs	Abgang	
2029.32	SUVA Luzern, 2013-2024	3'000'000.00			3'000'000.00
2029.33	PostFinance AG, 2013-2028	3'000'000.00			3'000'000.00
2029.34	PostFinance AG, 2014-2020	4'000'000.00			4'000'000.00
2029.35	PostFinance AG, 2014-2022	3'000'000.00			3'000'000.00
2029.36	PostFinance AG, 2014-2024	3'000'000.00			3'000'000.00
2029.37	Ausgleichsfonds AHV, 2014-2019	4'000'000.00			4'000'000.00
2029.38	Ausgleichsfonds AHV, 2014-2021	3'000'000.00			3'000'000.00
2029.39	Ausgleichsfonds AHV, 2014-2023	3'000'000.00			3'000'000.00
2029.40	PK Post, 2015-2027	0.00	5'000'000.00		5'000'000.00
2029.41	PK Migros, 2015-2030	0.00	6'000'000.00		6'000'000.00
203	Verpflichtungen für Sonderrechnung	79'936.12	20'537.50	39'256.90	61'216.72
2033	Verwaltete Stiftungen	79'936.12	20'537.50	39'256.90	61'216.72
2033.09	Saanen Bank (Jugendforum)	8'898.04	626.40	2'060.65	7'463.79
2033.22	Saanen Bank (Grabunterhalt)	12'341.60	2.65	656.95	11'687.30
2033.23	Saanen Bank (Wohnheim)	22'729.30		22'729.30	0.00
2033.24	Saanen Bank (Jugendarbeit)	29'082.08	19'908.45	6'924.90	42'065.63
2033.29	Uebrigere Verpflichtungen	6'885.10		6'885.10	0.00
204	Rückstellungen	9'399'270.00	841'054.35	100'000.00	10'140'324.35
2040	Laufende Rechnung	7'689'270.00	183'054.35	100'000.00	7'772'324.35
2040.01	Abgabe an direkten Finanzausgleich	7'000'000.00			7'000'000.00
2040.03	Rückstellungen Laufende Rechnung	689'270.00	183'054.35	100'000.00	772'324.35
2041	Investitionsrechnung	50'000.00	4'000.00		54'000.00
2041.01	Rückstellungen aus Investitionsrechnung	50'000.00	4'000.00		54'000.00
2049	Wertberichtigung auf Guthaben	1'660'000.00	654'000.00		2'314'000.00
2049.01	Delkredere Steuerguthaben	1'660'000.00	654'000.00		2'314'000.00
205	Transitorische Passiven	5'210'332.00	14'997'801.57	5'233'389.25	14'974'744.32
2050	Transitorische Passiven	5'210'332.00	14'997'801.57	5'233'389.25	14'974'744.32
2050.01	Transitorische Passiven	5'210'332.00	14'997'801.57	5'233'389.25	14'974'744.32
22	SPEZIALFINANZIERUNGEN	24'679'227.42	4'965'603.48	7'165'945.90	22'478'885.00
228	Verpflichtungen der Gemeinde	24'679'227.42	4'965'603.48	7'165'945.90	22'478'885.00
2280	Uebergeordnetes Recht	13'958'074.68	3'619'445.52	4'424'624.10	13'152'896.10
2280.01	Zivilschutz-Ersatzabgaben	453'550.00		91'242.00	362'308.00
2280.02	Abwasser-Beseitigung, Betrieb	3'563'929.39	145'657.95		3'709'587.34
2280.03	Wasserversorgung, Betrieb	1'761'275.22	280'425.55		2'041'700.77
2280.04	Abfallbeseitigung, Betrieb	1'943'181.08	126'476.67		2'069'657.75
2280.06	Feuerwehren Gemeinde Saanen	776'344.69	68'909.35		845'254.04
2280.12	Abwasserbeseitigung, Werterhalt	2'835'552.96	1'477'240.00	1'439'439.38	2'873'353.58
2280.13	Wasserversorgung, Werterhalt	2'624'241.34	1'520'736.00	2'893'942.72	1'251'034.62
2281	Gemeinderecht	10'721'152.74	1'346'157.96	2'741'321.80	9'325'988.90
2281.01	Parkplatzersatzabgaben	704'208.55	27'330.75		731'539.30
2281.02	Infrastrukturbeiträge	1'928'534.90	25'553.10	1'954'088.00	0.00
2281.04	Wohnheim Rübeldorf	899'712.62	11'921.20		911'633.82
2281.05	Liegenschaften Finanzverm. WBW	1'966'829.79	660'300.00	213'978.55	2'413'151.24
2281.06	Hotel Landhaus, WBW	1'209.45	146'800.00	139'868.70	8'140.75
2281.07	Landwirtsch. Liegenschaften WBW	615'812.50	154'070.00	100'902.70	668'979.80
2281.09	Gemeindestrassen	392'727.85		131'837.75	260'890.10
2281.10	Werkhof, Betriebsrechnung	10'862.91	23'989.85		34'852.76
2281.11	Werkhof Mettlen, WBW Gebäude	203'684.25	55'000.00	61'990.45	196'693.80
2281.12	Wanderwege	195'849.09		37'217.70	158'631.39
2281.13	Grossanlässe Sonderbeiträge	496'893.50		15'316.15	481'577.35
2281.15	Liegenschaften Finanzverm. Betrieb	306'479.79	111'152.56		417'632.35



Konto	BestandesrechnungGS Bestandesgliederung	Bestand per 01.01.2015	Veränderungen		Bestand per 31.12.2015
			Zuwachs	Abgang	
2281.16	Landw. Liegenschaften, Betrieb	8'079.65	2'892.30		10'971.95
2281.17	Hotel Landhaus, Betrieb	282'955.05	32'643.25		315'598.30
2281.19	Asylbewerberunterbringung	397'152.76	5'262.25	1'798.60	400'616.41
2281.20	Fonds zur Suchtprävention	86'699.08	1'148.75	3'396.00	84'451.83
2281.21	Mietzinsverbilligungen Ortsansässige	2'202'802.90	29'187.15	80'427.20	2'151'562.85
2281.23	Bedürftige im Abländschen	20'658.10	273.70	500.00	20'431.80
2281.24	ZSO Saanen plus	0.00	58'633.10		58'633.10
23	EIGENKAPITAL	19'776'086.65		3'843'247.45	15'932'839.20
239	Eigenkapital	19'776'086.65		3'843'247.45	15'932'839.20
2390	Eigenkapital	19'776'086.65		3'843'247.45	15'932'839.20
2390.01	Eigenkapital	19'776'086.65		3'843'247.45	15'932'839.20
	Total Aktiven	116'396'866.65	210'052'226.45	194'807'365.81	131'641'727.29
	Total Passiven	116'396'866.65	128'777'862.36	113'533'001.72	131'641'727.29
	Aktivenüberschuss				0.00

EVENTUALVERPFLICHTUNGEN PER 31.12.2015

EISBAHN GSTAAD AG		
Bürgschaft zur Sicherstellung des IH-Darlehens SECO, Saldo 31.12.2015	Fr.	261'800.00

VEREIN BEHINDERTENWERKSTÄTTE BÄRGQUELLE OBERSIMMENTAL & SAANENLAND		
Bürgschaft von total Fr. 360'000.-- zur Sicherstellung des Betriebskredites, Anteil Saanen maximal (Stand per 31.12.2015 = Fr. 0)	Fr.	150'608.00

BERGBAHNEN DESTINATION GSTAAD AG		
Beteiligung an der Bürgschaft der Gemeinde Rougemont gegenüber dem Kt. VD gem. Vertrag vom 25.03.04, maximal (61,49797 % von max. Fr. 10 Mio., Stand per 31.12.2013 = Fr. 10'000'000.--, d.h. Fr. 6'149'797.-- z.L. Saanen)	Fr.	6'149'797.00

BRANDVERSICHERUNGSWERTE PER 31.12.2015

BRANDVERSICHERUNGSWERTE DER SACHANLAGEN PER 31.12.2015		
FV Liegenschaften Finanzvermögen gemäss Liegenschaftsverzeichnis, Anhang V, Seite 9	Fr.	51'161'500.00
VV Liegenschaften Verwaltungsvermögen gemäss Liegenschaftsverzeichnis, Anhang V, Seite 9	Fr.	128'609'600.00

Wiederbeschaffungswert, Werterhaltungskosten und Einlage in die Spezialfinanzierung Werterhalt für Wasserversorgungsanlagen ¹

Rechnungsjahr: 2015

Wasserversorgung: Saanen

Kontaktperson: Haldi Ueli

Telefon: 033 748 92 98

Datengrundlagen	<input type="checkbox"/> Geschätzt	①	②	③	④	⑤	⑥
	<input type="checkbox"/> GWP	Wiederbeschaffungswert brutto in Fr.	Beiträge Dritter ² in Fr.	Wiederbeschaffungswert netto in Fr. (① - ②)	Nutzungsdauer in Jahren	Erneuerungsrate in % (100/④)	Walterhaltungskosten in Fr./Jahr (③*⑤)
	<input checked="" type="checkbox"/> Anlagenbuchhaltung						
Anlageteile							
1. Wasserfassungen		2'750'800		2'750'800	50	2.00%	55'016
2. Aufbereitungsanlagen		1'191'000		1'191'000	33	3.00%	35'730
3. Pumpwerke, Druckreduzier- und Messschächte		4'655'000		4'655'000	50	2.00%	93'100
4. Leitungen und Hydranten		77'240'000		77'240'000	80	1.25%	965'500
5. Reservoirs		15'096'000		15'096'000	66	1.50%	226'440
6. Mess-, Steuerungs-, Fernwirkanlagen		2'899'000		2'899'000	20	5.00%	144'950
7. Einkaufssummen an andere Wasserversorgungen ³		-		-	33	3.00%	-
Total 1 - 7		103'831'800	-	103'831'800			1'520'736

⑦ Bestand Verwaltungsvermögen in Franken oder	-	in Prozent von ③: (100*⑦/③)	
⑧ Bestand Spezialfinanzierung Werterhalt in Franken	2'719'026	in Prozent von ③: (100*⑧/③)	3%

4 ↓

Bemerkungen: Ständige Einwohner (angeschlossen) = 7120
nicht ständige Einwohner = 8397

⑨ Gewählter Einlagesatz in Prozent ⁵	100%
⑩ Einlage in SF Werterhalt in Franken (⑥ x ⑨)	1'520'736
① Anzahl Einwohner im Versorgungsgebiet	15'285
② Einlage pro Einwohner in Franken (⑩ / ①)	99

Datum: _____

Unterschrift: _____

¹ Dieses Blatt ist Bestandteil der Jahresrechnung

² Zu erwartende Beiträge aus dem kantonalen Trinkwasserfonds und von der Gebäudeversicherung abziehen (beim WEA erfragen).

³ Nur einmalige Einkaufssummen/Investitionsanteile für eine Lieferung auf begrenzte Zeit einsetzen.

⁴ Ermittlung des Einlageprozentsatzes gemäss Kapitel 6.1. der WEA-Broschüre "Finanzierung der Wasserversorgung" (2004).

⁵ Die Einlage in die Spezialfinanzierung muss mindestens 60% betragen, solange Verwaltungsvermögen besteht oder der Bestand der SF Werterhalt nicht mehr 25% des Wiederbeschaffungswertes beträgt.

Wiederbeschaffungswert, Werterhaltungskosten und Einlage in die Spezialfinanzierung Werterhalt für die Anlagen der Abwasserregion¹

Rechnungsjahr:

Region:

Kontaktperson:

Telefon:

E-Mail:

Aktualisierungsjahr:

Datengrundlagen AWA
 Anlagenbuchhaltung

Einlage in die SF Durch Verband
 Durch Verbandsgemeinden

	① Wieder- beschaffungswert in Fr.	② Nutzungsdauer in Jahren	③ Erneuerungsrate in % (100/②)	④ Wererhaltungskosten in Fr./a (①*③)	⑤ Einlage- satz ² %	⑥ Einlage in die Spezialfinanzierung in Fr./a (④*⑤)
1. Kanalisationen	62'948'000	80	1.25%	786'850	100%	786'850
2. Spezialbauwerke	900'000	50	2.00%	18'000	100%	18'000
3. Abwasserreinigungsanlagen	22'413'000	33	3.00%	672'390	100%	672'390
Total 1 - 3 bzw. mittlerer Einlagesatz (Spalte ⑤)	86'261'000			1'477'240	100%	1'477'240

⑦ Stand Verwaltungsvermögen	-
⑧ oder Stand Spezialfinanzierung Werterhalt	2'377'656

in Prozent von ①: (100*⑦/①)	
in Prozent von ①: (100*⑧/①)	2.8%

Höchstens Fr. 200 / EW ³	
EW ⁴	12'694
Fr./EW	116

Bemerkungen:

Datum:

Unterschrift:

¹ Diese Blatt ist Bestandteil der Jahresrechnung. Eine Kopie senden Sie bitte an das AWA: ae.awa@bve.be.ch

² Die Einlage in die Spezialfinanzierung muss mindestens 60% betragen, solange der Bestand der SF Werterhalt nicht mehr als 25% des Wiederbeschaffungswertes beträgt.

³ Gemäss Artikel 32, Absatz 4 KGV ist die Einlage in die Spezialfinanzierung auf jährlich Fr. 200 (Gemeinde und Region) pro Einwohnerwert beschränkt.

⁴ Einwohnerwert (EW): Gemäss Artikel 36g KGV.

h

Gemeinde Saanen
Verzeichnis Darlehen und Beteiligungen

Rubrik / Bezeichnung	Anzahl	Titelart	Forderung Nennwert	Buchwert 01.01.2015	Buchwert 31.12.2015
Abfallverwertungs AG Utigen AVAG	200	Aktien à nom. Fr. 100.--	20'000	1.00	1.00
Abfallverwertungs AG Utigen AVAG, Zukauf 04	176	Aktien à nom. Fr. 100.--	17'600	1.00	1.00
Alters- und Pflegeheim Pfyffenegg, Saanen	1	Darlehen	214'300	214'300.00	1'500'000.00
Alterszentrum Saanen AG	208	Aktien à nom. Fr. 1'000.--	208'000	1.00	1.00
Alterszentrum Saanen AG	1	Darlehen	7'373'000	7'373'000.00	7'223'800.00
Band Genossenschaft Bern	2	Anteilscheine à Fr. 500.--	1'000	1.00	1.00
Baumberger Hans-Rudolf, Kastlanei	1	Darlehen zinslos	100'000	1.00	1.00
Bergbahnen Destination Gstaad AG	85'712'279	Namenaktien à nom. Fr. 0.06	5'142'737	1.00	4'200'001.00
Bergbahnen Destination Gstaad AG	1	Darlehen Talstation Rellerli	1'000'000	0.00	1'000'000.00
Blindenwerkstätte Spiez	1	Anteilschein	100	1.00	1.00
BLS Lötschbergbahn AG	11'600	Namenaktien à nom. Fr. 1.--	11'600	1.00	1.00
Bowling du Parc SA, Château-d'Oex	20	Aktien à nom. Fr. 500.--	10'000	1.00	1.00
Briener Rothorn Bahn AG	2	Inhaberaktien à nom. Fr. 500.--	1'000	1.00	1.00
Chinderhuus Ebnit	1	Darlehen	608'590	478'358.40	434'948.00
Eisbahn Gstaad AG	32	Namenaktien à nom. Fr. 500.--	16'000	1.00	1.00
ENHOSAG Energieholz AG	30	Aktien à nom. Fr. 1'000.--	30'000	1.00	1.00
Ferienheim Wandfluh AG, Abländschen	200	Aktien à nom. Fr. 500.--	100'000	1.00	1.00
Ferienheim Wandfluh AG, Abländschen	1	Darlehen zinslos	100'000	1.00	1.00
Flugplatzgenossenschaft Gstaad-Saanenland	35	Anteilscheine à Fr. 1'000.--	35'000	1.00	1.00
Genossenschaft Hotelzentralwäscherei Gstaad	38	Anteilscheine à Fr. 800.--	30'400	1.00	1.00
Genossenschaft Touristische Anlagen Gsteig	1	Anteilschein	100	1.00	1.00
Genossenschaft Verwertung Landw. Produkte	6	Anteilscheine à Fr. 50.--	300	1.00	1.00
Gstaad Saanenland Tourismus	1	Darlehen zinslos	350'000	1.00	1.00
Jaun-Gastlosen Bergbahnen AG	500	Inhaberaktien à nom. Fr. 200.--	100'000	1.00	1.00
Jugendherberge Saanen	1	Darlehen	300'000	300'000.00	270'000.00
Käse-Reifungslager Saanenland AG	66	Aktien à nom. Fr. 250.--	16'500	1.00	1.00
Menuhin Festival Gstaad AG	42	Aktien à nom. Fr. 10.--	420	1.00	1.00
Menuhin Festival Gstaad AG	17	Aktien à nom. Fr. 1'000.--	17'000	0.00	0.00
Montreux-Oberland-Bahn MOB	100	Aktien à nom. Fr. 10.--	1'000	1.00	1.00
Oberländische Schule Spiez NOSS	10	Anteilscheine à Fr. 250.--	2'500	1.00	1.00
Pigeon AG, Saanen (Schiessanlage Dorfrütti)	300	Aktien à nom Fr. 100.--	30'000	1.00	1.00
Schlachthaus Bödemli AG	2'000	Aktien à nom. Fr. 50.--	100'000	1.00	1.00
Schlachthaus Bödemli AG	1	Darlehen zinslos	200'000	1.00	1.00

Rubrik / Bezeichnung	Anzahl	Titelart	Forderung Nennwert	Buchwert 01.01.2015	Buchwert 31.12.2015
Schulheim Sunneschyn, Steffisburg	1	Anteilschein	1'000	1.00	1.00
Sorsag Sortiergesellschaft AG	25	Aktien à nom. Fr. 1'000.--	25'000	1.00	1.00
Sportzentrum Gstaad AG	12'276	Namenaktien à nom. Fr. 50.--	613'800	1.00	1.00
Swiss Open Gstaad AG	1'250	Namenaktien (2006) à nom. Fr. 1'000.--	1'250'000	1.00	1.00
Swiss Open Gstaad AG	3	Partizipationsscheine à Fr. 250'000.--	750'000	0.00	0.00
URBANIS, Finanz.Gemeinsch. CH Städte	1	Gen.Kap.nicht.liberiert	10'000	0.00	0.00
Wohnbau Kranich AG	50	Aktien à nom. Fr. 1'000.--	50'000	50'000.00	50'000.00
Total Konto Nr. 1155.01			18'836'946	8'415'689.40	14'678'779.00
Wertschriften Finanzvermögen			Forderung Nennwert	Kurswert 31.12.2015	Buchwert 31.12.2015
Saanen Bank	1'427	Namenaktien à nom. Fr. 100.--	142'700	3'638'850	175'025.80
Waadt Versicherungen	40	Inhaberaktien à nom. Fr. 25.--	1'000	17'880	5'000.00
BKW AG	2'000	Inhaberaktien à nom. Fr. 2.50	5'000	58'900	5'000.00
Total Wertschriften Finanzvermögen			148'700	3'715'630	185'025.80

Gemeinde Saanen

Liegenschaftsverzeichnis

GBB Nr.	Ort Flurname	Parzelle Grundstück	Amtlicher Wert		GVB-Wert		Gebäudeadressen	Buchwert		Veränderungen 2015	Buchwert 31.12.2015
			CHF	Stand per	CHF	Stand per		01.01.2015	2015		
1	Finanzvermögen (Konti Nrn 1023.01 - 02)		27'466'170		43'224'900			56'691'877.45	4'404'813.85		61'096'691.30
160	Saanen	altes Amtshaus (Erwerb 1984)	382'100	01.01.2001	924'900		Dorfstrasse 85	701'930.85	15'000.00		716'930.85
207	Badweidli	Grundstück BR z.L. 342	70'220	01.01.1999				80'152.70			80'152.70
243	Gstaad	Tomi-Parzelle, Wohnhaus und GZ	326'070	01.01.2006	981'200		Lauenenstrasse 152 + 152a	2'288'544.50	41'709.20		2'330'253.70
281	Saanen	Bahnhofgässli, Wohnhaus	524'900	01.01.2001	1'297'100		Bahnhofgässli 18	1'458'596.90			1'458'596.90
479	Abländschen	Land (BR 548 Ferienheim)	1'500	01.01.1999				112'809.10			112'809.10
508-4	Schönried	Waldmatte 8 Einstellplätze	113'600	01.01.1999				249'925.55			249'925.55
721	Gstaad/Rotli	Wohnhaus	127'200	01.01.2001	789'500		Chrützgasse 1	26'820.00			26'820.00
876	Saanen	Wohnhaus Pfyffeneegg	754'330	01.01.2013	1'996'500		Alte Strasse 12 + 12a	1'762'216.30			1'762'216.30
967	Gstaad	Saanematte, Beherbergungshäuser Sportzentrum	0	01.01.2013	0			7'105'884.10	1'947'423.45		9'053'307.55
1023	Saanen	Verkehrsbüro	147'600	01.01.2001	439'900		Dorfstrasse 61	128'562.90			128'562.90
1024	Saanen	Flüeli, Garten Verkehrsbüro	10	01.01.2001				500.00			500.00
1038	Gstaad	Spittel, 7 -13, 7 Einstellplätze	110'110	01.01.2002				0.00			0.00
1064	Saanen	Bircherhaus	254'600	01.01.2001	789'500		Dorfstrasse 70	1'534'653.25	10'615.60		1'545'268.85
1432	Saanen	Wohnhaus Daheim	285'100	01.01.2001	992'500		Dofstrasse 39	399'288.40			399'288.40
2647	Saanen	Hotel Landhaus	2'692'800	01.01.2011	11'000'000		Dorfstrasse 74	3'110'000.00	-110'000.00		3'000'000.00
2648	Saanen	Kleines altes Schulhaus, BR Kennedy School, Remise	885'120	01.01.2012	1'663'600		Chilchgasse 4 + 8a	0.00	70'000.00		70'000.00
2653	Gstaadrüti	Wohnungen Schulhaus (s.a. 7 A)	617'700	01.01.2006			Gsteigstrasse 11	700'000.00			700'000.00
2658	Schönried	Altes Schulhaus	515'070	01.01.2013	834'600		Alte Hubelstrasse 9	642'822.40	589'314.90		1'232'137.30
2660	Saanenmöser	Altes Schulhaus	310'600	01.01.1999	1'015'100		Saanenmöserstrasse 163	54'100.00			54'100.00
2664	Saanendorf	Landhausmatte/Velowerkstatt	219'870	01.01.2005	338'400		Underi Märetmattestrasse 2	216'940.00			216'940.00
2682	Gstaad	FW-Magazin mit Wohnungen alter Teil	714'700	01.01.2001	4'173'300		Spittelweg 7	250'000.00			250'000.00
2706	Saanen	Walisch, Bohrenhaus, unteres + oberes Walischihaus	730'250	01.01.2006	2'108'100		Rübeldorfstrasse 86, 88 + 8	200'000.00			200'000.00
2707	Mettlen (3,7b)	Baurechte Gewerbezone	897'740	01.01.2010				17'570.00			17'570.00
3067	Gstaad	Terrain MOB Gstaad	695'500	01.01.2008				2'212'583.10			2'212'583.10
3087-2	Gstaad	FW-Magazin/Polizeiposten Gstaad, Vers. siehe 2682	419'660	01.01.2012				550'000.00			550'000.00
3117	Mettlen	Wohnhäuser und Baracken	2'498'000	01.01.2003	5'028'300		Mettlenstrasse 17, 17a, 17b	4'463'098.35			4'463'098.35
3329	Gstaad	Bahnhof (Tanklager) mit Moschthüsi	4'600	01.01.2008	28'200		Gschwendmatteweg 31a	472'261.00			472'261.00
3494	Saanen	Militärbaracken Schützenboden	333'400	01.01.2004	1'363'200		Allmistrasse 21 + 23	615'784.95			615'784.95
4398	Gstaad	Badweidli Land BR z.G. 332	69'050	01.01.1999				84'963.90			84'963.90
4702	Oey (sa 3)	Gewerbezone	300'000	01.01.2007				37'185.35			37'185.35
4856	Saanen/Oey	Land + Flüchtlingsbaracke	193'800	01.01.2001	451'100		Werkhofstrasse 9	229'371.85			229'371.85
5195	Schönried	Land Waldmatte	1'005'460	01.01.1999				1'346'377.70			1'346'377.70
5407	Saanen	Halten Bauland BR belastet	351'850	01.01.2007				161'965.60			161'965.60
5493	Saanen	Obere Marktmatte BR z.G.5896	135'220	01.01.1999				29'580.00			29'580.00
5911	Gstaad	Mettlen Land BR	15'780	01.01.2001				0.00			0.00
5920	Gstaad/Rotli	Einstellhalle/Lagerraum, Blätter -1,3+4	606'800	01.01.2005	1'409'900		Chrützgasse 5	455'361.10			455'361.10
6085	Abländschen	Grundstück (Erwerb 1999)	2'300	01.01.2006				69'827.00			69'827.00
6297	Ebnit	Bauland, BR Chinderhus	1'008'580	01.01.2006				377'148.50			377'148.50
6393	Schönried	Bettlersmatte, MFH 2+4, EH und BR-Parzelle	6'342'380	01.01.2012	5'600'000		Bettlersmatteweg 19, 25, 27	10'500'000.00			10'500'000.00
6426	Schönried	Bettlersmatte, Überbaurecht EH	180'600	01.01.2001							
4682	Saanen	Alterszentrum Saanen, Alterswohnungen	370'880	01.01.2012	0		Spitalstrasse 5	8'291'851.50	1'042'607.65		9'334'459.15
6620	Gstaad	Zingrematte, Gstaad	2'540	01.01.2012				3'667'200.95	6'000.50		3'673'201.45
6624	Saanen	Gewerbezone Dorfrütti	2'248'580	01.01.2012				2'085'999.65	792'142.55		2'878'142.20
2	Landwirtschaftl. Liegenschaften (Kto 1023.30)		1'605'410		13'191'050			3'190'537.35	641'675.05		3'832'212.40
62	Grischbach	Hintere Schneit	105'700	01.01.1999	1'448'300		Schneitweg 3, 3a + 4a, Gris	200'000.00			200'000.00
339	Gstaadrüti	Bodengütlein	5'090	01.01.2006	157'900		Moosfanggässli 11a	8'590.00			8'590.00
354	Rübeldorf	Reuteler-Grundstück	6'190	01.01.2006	146'600		Oeyetliweg 36a	9'400.00			9'400.00
465	Grischbach	Lauchneren, Mittel- und Grubenberg	163'340	01.01.2013	3'003'400		Grubenbergweg 1, 3, 5, 5a,	364'802.85			364'802.85
533	Saanen	Turrematte	780	01.01.2012				84'168.90			84'168.90
737	Saanen	Salzwasser-Grundstück	6'480	01.01.2006	62'100		Gstaadstrasse 78c	62'179.65			62'179.65
876	Saanen	Pfyffeneggheimwesen (ohne Wohnhaus)	38'020	01.01.2001	544'800		Alte Strasse 12B, Pfyffenegg	100'000.00			100'000.00
967	Gstaad	Saanematte, Anteil ohne Beherbergungshäuser	5'050	01.01.2001				11'980.00			11'980.00
1056	Gstaad	Mattengrundstück	29'180	01.01.2008	315'900		Mattenstrasse 74a	36'010.00			36'010.00

Gemeinde Saanen

Liegenschaftsverzeichnis

GBB	Ort	Parzelle	Amtlicher Wert		GVB-Wert		Gebäudeadressen	Buchwert 01.01.2015	Veränderungen 2015	Buchwert 31.12.2015
			CHF	Stand per	CHF	Stand per				
1286	Saanen	Kastlanei-Heimwesen	370'200	01.01.2001	1'297'100		Gstaadstrasse 17	1'200'000.00		1'200'000.00
1415	Turbach/Löchli	Wohnhaus, 2 Scheunen	25'670	01.01.2012	620'300		Turbachstrasse 110, 110a +	21'315.40	641'675.05	662'990.45
1419	Scheidbach	Spitalfang, Land und Heuhaus	1'620	01.01.2006			Scheidbachstrasse 30b	0.00		0.00
2680	Gstaad	Bodmenberg und Spittelvorsass	117'880	01.01.2013	1'522'700		Moosfangstrasse 34a, 35a,	285'157.10		285'157.10
2693	Gstaad	Moosfang-Grundstück	50'620	01.01.2008	360'900		Gsteigstrasse 121a + 115a	5'760.00		5'760.00
2694	Grund	Spitalfang Moosfang	6'030	01.01.2013	20'300		Moosfangstrasse 15a	9'710.00		9'710.00
2695	Grund	Oeyengrundstück	1'190	01.01.2006				710.00		710.00
2697	Scheidbach	Scheune/Grundstück	25'700	01.01.2006	293'300		Scheidbachstrasse 28a	24'650.00		24'650.00
2706	Saanen	Waltschi, Heimwesen (Haus und Scheune)	345'880	01.01.2006	1'311'700		Rübdorfstrasse 89 + 89a	242'161.85		242'161.85
2707	Metten (1.7b)	Metten Land / Scheune	3'920	01.01.2008				0.00		0.00
2708	Gstaad	Hublen-Fang	43'040	01.01.2006			Rübdorfstrasse 110b	1'740.00		1'740.00
2710	Saanen	Kalberhöni, Gantis-Fang	2'790	01.01.1999				3'860.00		3'860.00
2741	Gstaad	Gfellalp und Stutzvorsass	159'560	01.01.2013	1'816'100		Gfellweg 2, 3, 3a, 3b, 4, 4a	157'660.00		157'660.00
2744	Saanenmöser	Hornberg 6 Kuhrechte	58'150	01.01.2013				12'210.00		12'210.00
2750	Staldenberg	Anteil 10 KR	17'930	01.01.2013				0.00		0.00
2821	Staldenberg	Anteil an Sennhütte 50 %	6'250	01.01.1999	239'650		Staldenweg 11 + 11a	0.00		0.00
4361	Saanen	Halten Land (244.806/81)	2'240	01.01.2006				229'400.00		229'400.00
5526	Gstaad	Matten Parzelle Niklaus Baumer	200	01.01.2006				23'301.60		23'301.60
5649	Grund	Land (91.960,--/94)	780	01.01.2006				91'960.00		91'960.00
5897	Gstaad	Wispile Land (Abtretung Moradpour)	650	01.01.2001				2'230.00		2'230.00
5909	Gstaad	Tomi Land, Wald	2'530	01.01.2006				0.00		0.00
5912	Gstaad	Metten Land	410	01.01.2006				0.00		0.00
6521	Saanen	Oey, Land	40	01.01.2012				0.00		0.00
608	Gsteig	Streuemaad Feutersoey Moos	800					540.00		540.00
405	Lauenen	Enge Möösli 50 %	1'500		30'000			1'040.00		1'040.00
860	Lauenen	Bodmenberg Anteil Gde Lauenen	0					0.00		0.00

Gemeinde Saanen

Liegenschaftsverzeichnis

GBB Nr.	Ort Flurname	Parzelle Grundstück	Amtlicher Wert		GVB-Wert		Gebäudeadressen	Buchwert 01.01.2015	Veränderungen 2015	Buchwert 31.12.2015
			CHF	Stand per	CHF	Stand per				
Verwaltungsvermögen										
3	Grundstücke Konto (Nr. 1140.01)		100'750		0			0.00	0.00	0.00
1945	Saanen	Mittelgässli, Garten	6'270	01.01.2005				0.00		0.00
3106	Gstaad/Grund	Turnplatz	440	01.01.2006				0.00		0.00
3608	Gstaad	Bahnhofplatz und Strasse	38'800	01.01.2001				0.00		0.00
4702	Oey (sa 1)	Umladestation / Kadaverannahmestelle	54'150	01.01.2007				0.00		0.00
4787	Saanen	Oeyetli, Fussballplatz	1'090	01.01.2006				0.00		0.00
4	Strassen, Parkplätze, Wege (Konto 1141.01)		2'949'440		4'879'000.00			2'000'000.00	2'000'000.00	4'000'000.00
67	Gstaad	Parzelle Kreisel Würsten	0	01.01.2003				0.00		0.00
69	Grischbach	Strasse	0	01.01.2013				0.00		0.00
74	Saanenmöser	Trottoir	0	01.01.2007				0.00		0.00
127	Gstaad	Gschwendmattweg	0	01.01.2009				0.00		0.00
222	Gstaad/Rütti	Trottoir	0	01.01.2001				0.00		0.00
452	Gstaad	Kirchstrasse	0	01.01.1999				0.00		0.00
555	Saanenmöser	Strasse	0	01.01.1999				0.00		0.00
561	Saanenmöser	Parkplatz	21'900	01.01.1999				0.00		0.00
567	Abländschen	Büelstrasse (Uebernahme 2001)	0	01.01.2001				0.00		0.00
611	Saanen	Parkplatz/Bahnhof/Tennishaus	28'000	01.01.2001				0.00		0.00
612	Schönried	Trottoir	0	01.01.1999				0.00		0.00
754	Gstaad/Rütti	Trottoir	0	01.01.2001				0.00		0.00
940	Grund	Strasse (Uebernahme 1998)	0	01.01.1999				0.00		0.00
1219	Saanen/Farb	Strasse (Uebernahme 1998)	0	01.01.2001				0.00		0.00
1328	Gstaad	Oberbort, Strasse	0	01.01.2003				0.00		0.00
1385	Gstaad	Strasse	0	01.01.2001				0.00		0.00
1502	Gstaad	Rüttirainstrasse	0	01.01.2004				0.00		0.00
1587	Grund	Strasse (Uebernahme 1998)	0	01.01.1999				0.00		0.00
1597	Gstaad/Rotli	BR Sportzentrum Gstaad AG	9'760	01.01.2001				0.00		0.00
1613	Saanen	Unterbort / Strasse	0	01.01.1999				0.00		0.00
1625	Saanen/Oey	Trottoir	0	01.01.2012				0.00		0.00
1626	Saanen/Oey	Trottoir	0	01.01.1999				0.00		0.00
1700	Gstaad	Oberbort Land für Strasse	0	01.01.1999				0.00		0.00
1701	Gstaad	Oldenhornstrasse Oberbort	0	01.01.1999				0.00		0.00
1906	Grund	Strasse (Uebernahme 1998)	0	01.01.1999				0.00		0.00
2061	Saanen	Spitalstrasse/Spitzhornweg	0	01.01.2012				0.00		0.00
2182	Saanenmöser	Trottoir	0	01.01.2005				0.00		0.00
2266	Gstaad	Palacestrasse	0	01.01.2002				0.00		0.00
2330	Gstaad	Suterstrasse	0	01.01.2002				0.00		0.00
2665	Saanen	Obere Märetmatte/Campingstrasse	0	01.01.2001				0.00		0.00
2666	Saanen	Marktplatz/Parkplatz	0	01.01.2001				0.00		0.00
2670	Saanen/Dorf	Parkplatz	0	01.01.2001				0.00		0.00
2672	Saanen	Mittel- und Hintergässli	0	01.01.2001				0.00		0.00
2673	Saanen	Kirchgasse alte Strasse	0	01.01.2003				0.00		0.00
2683	Gstaad	Ried Strasse	0	01.01.2005				0.00		0.00
2691	Gstaad	Stöcken-Mettlen, Platz	0	01.01.1999				0.00		0.00
2707	Mettlen	Werkhof Gemeinde und Staat	2'589'800	01.01.2008	4'867'700		Mettlenstrasse 8a (9?), 10,	0.00		0.00
2766	Saanen	Unterbortstrasse	0	01.01.2006				0.00		0.00
2767	Kalberhöni	Strasse/Weg	600	01.01.2011				0.00		0.00
2769	Turbach	Strasse/Remise	350	01.01.2006	11'300		Turbachstrasse 4a	0.00		0.00
2872	Gstaad	Krambücke BR	0	01.01.1999				0.00		0.00
2995	Saanenmöser	Bergmattenstrasse	0	01.01.1999				0.00		0.00
2997	Gstaad	Samismatte, Weg	0	01.01.2001				0.00		0.00
2999	Schönried	Grubenstrasse	0	01.01.2010				0.00		0.00
3009	Saanen	Rübeldorfstrasse, Parkplatz	0	01.01.2001				0.00		0.00
3063	Gschwend	Gschwendgässli/Strasse	0	01.01.2001				0.00		0.00

Gemeinde Saanen

Liegenschaftsverzeichnis

GBB	Ort	Parzelle	Amtlicher Wert		GVB-Wert		Gebäudeadressen	Buchwert 01.01.2015	Veränderungen 2015	Buchwert 31.12.2015
			CHF	Stand per	CHF	Stand per				
3164	Schönried	Hubelstrasse	0	01.01.2003				0.00		0.00
3310	Saanen	Campingstrasse, Garage	30'300	01.01.2003				0.00		0.00
3378	Saanen/Almi	Strasse / Bahnareal	0	01.01.2005				0.00		0.00
3607	Saanen	Bahnhofstrasse	0	01.01.1999				0.00		0.00
3608	Gstaad	Parkplatz BR Bahnhofstrasse	38'800	01.01.2002				0.00		0.00
3609	Schönried	Bahnhofstrasse	0	01.01.2006				0.00		0.00
3610	Saanenmöser	Bahnhofstrasse	0	01.01.2006				0.00		0.00
3617	Saanenmöser	Trottoir	0	01.01.2005				0.00		0.00
3625	Gstaad	Mattengässli	0	01.01.2003				0.00		0.00
3852	Gstaad	Egglistrasse	0	01.01.2002				0.00		0.00
3981	Gstaad	Strasse	0	01.01.2001				0.00		0.00
4031	Gstaad	Rüttimattstrasse	0	01.01.2011				0.00		0.00
4077	Turbach	Scheidbach-Strasse	0	01.01.2005				0.00		0.00
4099	Schönried	Land für Strasse	0	01.01.2005				0.00		0.00
4102	Saanen	Theileggstrasse Unterbort	0	01.01.2006				0.00		0.00
4140	Saanenmöser	Trottoir	0	01.01.2006				0.00		0.00
4141	Saanenmöser	Trottoir	0	01.01.2006				0.00		0.00
4142	Saanenmöser	Trottoir	0	01.01.1999				0.00		0.00
4263	Saanen	Rübeldorf Oeyetliweg	0	01.01.2001				0.00		0.00
4337	Gstaad/Rotli	Strasse	0	01.01.2001				0.00		0.00
4483	Gstaad	Wispilestrasse	0	01.01.2010				0.00		0.00
4531	Saanen/Farb	Farbstrasse	0	01.01.2001				0.00		0.00
4534	Saanen	Oberdorf, Strasse	0	01.01.2001				0.00		0.00
4535	Saanen	Oberdorf, Trottoir	0	01.01.2001				0.00		0.00
4605	Gstaad	Riedstrasse	0	01.01.1999				0.00		0.00
4673	Saanenmöser	Park- und Marktplatz	193'800	01.01.2001				0.00		0.00
4722	Saanen	Rübeldorfstrasse	0	01.01.2003				0.00		0.00
4772	Grund	Strasse (Uebernahme 1998)	0	01.01.1999				0.00		0.00
4800	Gstaad	Gschwendstrasse	0	01.01.2001				0.00		0.00
4874	Gstaad	Mattengässli	0	01.01.1999				0.00		0.00
4909	Grund	Strasse (Uebernahme 1998)	0	01.01.1999				0.00		0.00
5072	Gstaad	Gschwendstrasse	0	01.01.2001				0.00		0.00
5073	Gstaad	Gschwend, Platz	0	01.01.2001				0.00		0.00
5144	Gstaad	Bissen, Strasse/Parkplatz	0	01.01.2001				0.00		0.00
5154	Gstaad/Wispile	Weg	0	01.01.1999				0.00		0.00
5367	Gstaad	Jomenweg	0	01.01.2005				0.00		0.00
5623	Schönried	Grundstück, Strasse	0	01.01.2006				0.00		0.00
5748	Saanen	Dorfrütti-Brücke	0	01.01.2012				0.00		0.00
5783	Saanen	Wyssmülleri-Strasse	0	01.01.1999				0.00		0.00
5786	Gstaad/Trom	Bissenstrasse	0	01.01.1999				0.00		0.00
5799	Gstaad	Gschwend, Strasse (Uebernahme 99)	0	01.01.2005				0.00		0.00
5815	Schönried	Burrigraben, alte Strasse	0	01.01.1999				0.00		0.00
5832	Saanen	Amtshausgässli	0	01.01.2001				0.00		0.00
5861	Schönried	Trottoir	0	01.01.1999				0.00		0.00
5863	Gstaad/Grund	Moosfangstrasse	0	01.01.1999				0.00		0.00
5910	Schönried	Waldmattenstrasse	0	01.01.2005				0.00		0.00
5973	Saanen	Pfyffeneggstrasse	0	01.01.2001				0.00		0.00
6025	Gstaad/Ebnit	Strasse, BR z.B. 2042	35'910	01.01.2002				0.00		0.00
6035	Gstaad/Ebnit	Land	0	01.01.2005				0.00		0.00
6044	Gstaad Ebnit	Weg	0	01.01.2001				0.00		0.00
6070	Grund	Strasse	0	01.01.1999				0.00		0.00
6078	Grund	Strasse	0	01.01.1999				0.00		0.00
6082	Gstaad	Strasse	0	01.01.2001				0.00		0.00
6104	Gschwend	Strasse	0	01.01.2001				0.00		0.00

GBB	Ort	Parzelle	Amtlicher Wert		GVB-Wert		Gebäudeadressen	Buchwert	Veränderungen	Buchwert
			CHF	Stand per	CHF	Stand per		01.01.2015	2015	31.12.2015
6105	Gschwend	Strasse	0	01.01.2001				0.00		0.00
6106	Rothli	Strasse	0	01.01.2003				0.00		0.00
6107	Gschwend	Strasse	0	01.01.2001				0.00		0.00
6108	Ebnit	Strasse	0	01.01.2006				0.00		0.00
6110	Gschwend	Strasse	0	01.01.2001				0.00		0.00
6121	Salzwasser	Strasse	0	01.01.2005				0.00		0.00
6122	Schützenbode	Strasse	0	01.01.2006				0.00		0.00
6135	Gstaad	Promenade	0	01.01.2003				0.00		0.00
6154	Saanen	Dorf, Strassenstück	0	01.01.2001				2'000'000.00	2'000'000.00	4'000'000.00
6167	Rossweid	Strasse	0	01.01.2001				0.00		0.00
6168	Umbehri	Strasse	0	01.01.2001				0.00		0.00
6183	Allmend-Oey	Trottoir	0	01.01.2001				0.00		0.00
6190	Schönried	Brüggmatte, Strasse	0	01.01.2006				0.00		0.00
6211	Oberbort	Strasse	0	01.01.2001				0.00		0.00
6247	Mettlen	Strasse	0	01.01.2001				0.00		0.00
6248	Mettlen	Strasse	0	01.01.2001				0.00		0.00
6319	Saanen	Parkplatz Pfrundmatte	0	01.01.2007				0.00		0.00
6363	Saanen/Almi	Strasse / Bahnareal	0	01.01.2005				0.00		0.00
6457	Gstaad	Bergsonnestrasse	0	01.01.2010				0.00		0.00
6527	Schönried	Alte Strasse	20	01.01.2012				0.00		0.00
6528	Saanen	Chilchgasse	0	01.01.2012				0.00		0.00
6529	Saanen	Dorfstrasse	10	01.01.2012				0.00		0.00
6530	Saanen	Bortgässli	50	01.01.2012				0.00		0.00
6531	Saanen	Bortgässli	20	01.01.2012				0.00		0.00
6536	Saanen	Strassenstück Oey	0	01.01.2012				0.00		0.00
6537	Saanen	Alte Strasse	120	01.01.2012				0.00		0.00
6573	Saanen	Spitalstrasse	0	01.01.2012				0.00		0.00
6629	Saanenmöser	Simneweg	0	01.01.2012				0.00		0.00

Gemeinde Saanen

Liegenschaftsverzeichnis

GBB	Ort	Parzelle	Amtlicher Wert		GVB-Wert		Gebäudeadressen	Buchwert		
			CHF	Stand per	CHF	Stand per		01.01.2015	Veränderungen 2015	Buchwert 31.12.2015
5	Abwasser-Reinigungsanl. Kanalisations (1141.02)		10'130'250		18'858'600			0.00	0.00	0.00
729	Abländschen	Abwasser-Reinigungs-Anlage	262'200	01.01.2006	805'300		Abländschenstrasse 3a+b	0.00		0.00
1093	Saanen	Abwasser-Reinigungs-Anlage Rütli	9'649'710	01.01.2008	18'053'300		Dorfrüttistrasse 7, 7a	0.00		0.00
1847	Saanen	Dorfrütli, Pistolenstand	218'290	01.01.2008				0.00		0.00
5942	Saanenmöser	Pumpstation	0	01.01.2006				0.00		0.00
6614	Chalberhöni	Kleinkläranlage Gussetli	50	01.01.2012				0.00		0.00
6	Wasserversorgung (Konto 1141.03)		870'030		8'868'300			0.00	0.00	0.00
939-1	Schönried	Zelg, Reservoir Burrigraben	0	01.01.2001				0.00		0.00
1853	Gstaad	Oberbort, Reservoirplatz	0	01.01.2001				0.00		0.00
2267	Gstaad	Oberbort, Reservoir	0	01.01.1999				0.00		0.00
2716	Saanen	Schwizgebelbrunnen	0	01.01.2001				0.00		0.00
2777	Saanenmöser	Hornberg, Quellenrecht	0	01.01.1999				0.00		0.00
2778	Gstaad	Bissenstalden, Reservoir	0	01.01.1999				0.00		0.00
2779	Scheidbach	Jaggenenbärgli, Quellenrecht	0	01.01.1999				0.00		0.00
2785	Oberbort	Rekolderli-Quelle und -Fassung	0	01.01.1999				0.00		0.00
2829	Haldisbergli	Quellenrecht	0	01.01.1999				0.00		0.00
2839	Saanenmöser	Lochstafel Quellenrecht	0	01.01.1999				0.00		0.00
2840	Saanen	Schwabenried, Reservoir + Parzelle	130	01.01.2006				0.00		0.00
2969	Gstaad	Oberbort, Heimweid Reservoir	0	01.01.2013				0.00		0.00
3030	Gstaad	Trom, Schieberschacht	0	01.01.1999				0.00		0.00
3709	Gstaad	Matten, Quellenrecht	0	01.01.1999				0.00		0.00
3838	Saanen	Kappeli, Grundwasserfassung	317'300	01.01.2009	1'026'400		Gstaadstrasse 24a	0.00		0.00
4135	Saanen	Kappeli, Wasserleitung	0	01.01.1999				0.00		0.00
4150	Gstaad	Chräwel, Pumpwerk	0	01.01.1999	541'400		Turbchstrasse 59a	0.00		0.00
4194	Saanenmöser	Reservoir	0	01.01.1999				0.00		0.00
4206	Saanen	Steuerzentrale, Parkplatz	10'200	01.01.1999				0.00		0.00
4247	Gstaad	Leitung Chräwel-Bissenstalden	0	01.01.1999				0.00		0.00
4248	Gstaad	Kabelanlage Bissen	0	01.01.1999				0.00		0.00
4313	Bissen	Wasserreservoir	0	01.01.1999	3'523'500		Bissenstrasse 87	0.00		0.00
4571	Schönried	Reservoir Burrigraben	8'200	01.01.2008	654'100		Lädelistrasse 2b	0.00		0.00
4928	Saanenmöser	Reservoir Saanenwald	0	01.01.2013				0.00		0.00
5041	Saanen	Pumpwerk Farb	0	01.01.2001	647'700		Farbstrasse 78a	0.00		0.00
5150	Grund	Reservoir Schulhaus	0	01.01.1999				0.00		0.00
5403	Gstaad	Pumpwerk Fuchsfarm	0	01.01.1999	1'466'300		Lauenenstrasse 114a	0.00		0.00
5729	Saanenmöser	Reservoir	0	01.01.1999				0.00		0.00
6294	Schönried	Schlittmoos, Entkeimungsanlage	0	01.01.2002				0.00		0.00

Gemeinde Saanen

Liegenschaftsverzeichnis

GBB	Ort	Parzelle	Amtlicher Wert		GVB-Wert		Gebäudeadressen	Buchwert	Veränderungen	Buchwert
			Nr.	Flurname	Grundstück	CHF				
		Hasenloch	Kübeliquelle	0				0.00		0.00
1118	Lauenen	Enge Quellenrecht	0					0.00		0.00
1120	Lauenen	Enge Quellenrecht	0					0.00		0.00
1189	Lauenen	Enge, Land Quellenrecht	0					0.00		0.00
1190	Lauenen	Enge, Brunnstube	0					0.00		0.00
1313-1	Lauenen	Lägerliweid, Quellenrecht	0					0.00		0.00
1440	Lauenen	Enge, Wasserreservoir	0					0.00		0.00
1443	Lauenen	Enge, Pumpwerk und Heberbrunnen	534'200			1'008'900		0.00		0.00
7	Hochbauten (Kto 1143.01)		55'782'130			104'213'700		2'000'000.00	1'000'000.00	3'000'000.00
a)	Schulhäuser		38'822'130			72'224'700		0.00	0.00	0.00
838	Saanen	Schulanlage Zenetsmatte	5'121'240	01.01.2002		8'469'500	Rübeldorfstrasse 6 + 6a	0.00		0.00
2653	Gstaad	Rütti-Schulanlage (Wohnungen s.FV 1)	4'999'980	01.01.2006		11'550'000	Gsteigstrasse 11 + 15	0.00		0.00
2654	Gstaad	Bissen-Schulhaus	2'003'100	01.01.1999		5'500'000	Bissenstrasse 41	0.00		0.00
2656	Grund	Schulhaus	1'333'600	01.01.2001		3'198'400	Gsteigstrasse 45	0.00		0.00
2657	Gruben	Schulhaus	1'241'600	01.01.1999		2'832'700	Cheserystrasse 20 + 20a	0.00		0.00
2661	Kalberhöni	Schulhaus	243'620	01.01.1999		958'600	Chalberhönistrasse 58 + 58a	0.00		0.00
2662	Abländschen	Schulhaus	137'900	01.01.1999		902'400	Büelstrasse 1	0.00		0.00
2936	Gstaad	Ebnit-Schulanlage	10'564'880	01.01.2005		17'587'900	Rumpleregässli 8, 10, 12	0.00		0.00
2956	Turbach	Schulhaus	1'279'810	01.01.2006		2'915'600	Turbachstrasse 125, 125a,	0.00		0.00
3811	Schönried	Schulanlage	3'887'100	01.01.1999		7'613'400	Hubelstrasse 1	0.00		0.00
6283	Ebnit	Sporthalle und Sportanlagen	8'009'300	01.01.2005		10'696'200	Rumpleregässli 6	0.00		0.00
b)	Verwaltungsgebäude, FW-Magazine und Diverse		7'930'030			15'872'000		0.00	0.00	0.00
177	Saanenmöser	Platz und Remise	6'280	01.01.2006		136'300	Saanenmöserstrasse 171a	0.00		0.00
704	Schönried	Fernwärmezentrale auf BR	635'700	01.01.1999				0.00		0.00
2623	Schönried	Gassengütlein, Feuerwehrmagazin	165'600	01.01.2002		263'900	Hubelstrasse 2a	0.00		0.00
2644	Saanen	Gemeindeverwaltung	4'607'800	01.01.2001		8'784'900	Pfyffeneggweg 2, 2a	0.00		0.00
2663	Abländschen	Friedhof	0	01.01.1999				0.00		0.00
2669	Saanen	Friedhof, Geräteschuppen	36'700	01.01.2001		91'300	Chilchgasse 5a	0.00		0.00
2871	Saanen	BR z.L. 1911, nicht ausgeübt	0	01.01.2008				0.00		0.00
2898	Gstaad	Markplatz / WC-Anlage, Viehwaage	141'200	01.01.2001		101'500	Suterstrasse 5a	0.00		0.00
3087-1	Gstaad	FW-Magazin, Vers. siehe 2682 FV	259'080	01.01.2001		0		0.00		0.00
3159	Saanen	Schwimmbad, BR zu G. Sportzentrum AG	67'030	01.01.2006		0		0.00		0.00
3227	Saanen	Feuerwehrmagazin	235'400	01.01.1999		420'700	Gstaadstrasse 2	0.00		0.00
3431	Gstaad	Oberbort, Feuerweherschuppen	400	01.01.1999		0	Hornbergstrasse 17a	0.00		0.00
3572	Saanen	Oeyetli, Jugentreff	540'400	01.01.2010		2'056'500	Oeyetliweg 30, 30c, 30d, 30f	0.00		0.00
4096	Saanenmöser	Schulhaus	627'500	01.01.2012		2'500'000	Bergmattestrasse 21	0.00		0.00
4778	Saanen	WC-Anlage im BR	22'700	01.01.1999		248'100	Dorfstrasse 60a	0.00		0.00
5771	Abländschen	Feuerwehrmagazin	19'100	01.01.1999		79'000	Abländschenstrasse 27b	0.00		0.00
5876	Saanen	Aufbahnhalle	416'200	01.01.2012		817'700	Chilchgasse 9	0.00		0.00
6372	Saanen	Parzelle Märetmatte	2'640	01.01.2012		0		0.00		0.00
9005	Saanen	Dorfrütti, Pistolenstand	116'800	01.01.1999		203'000	Dorfrüttistrasse 15	0.00		0.00
9043	Saanen	Baracke im Schützenboden	29'500	01.01.2010		169'100	Allmistrasse 2	0.00		0.00
	Saanen/Gstaad	3 FW-Schuppen, Ebnit, Wispile, Mettlen	0					0.00		0.00
	Saanen	DB für Einstellplatz bei Schoolmedhaus	0					0.00		0.00
c)	Altersheime		1'722'570			2'019'000		0.00	0.00	0.00
2646	Saanen	Rübeldorf Wohnheim Umbau 1996	1'718'550	01.01.1999		2'019'000	Walischstrasse 20, 20a	0.00		0.00
3423	Saanen	BR zu Gunsten Spital STS AG	2'410	01.01.2007		0		0.00		0.00
6572	Saanen	Tannigermatte, BR z.G. Alterswohnen STS AG	1'610	01.01.2012		0		0.00		0.00
d)	Zivilschutzbauten		17'670			0		0.00	0.00	0.00
765-3	Saanen	Bahnhofstrasse, Zivilschutzanlage	17'670	01.01.2007				0.00		0.00
6032	Ebnit	Zivilschutzanlage Kirchgemeindehaus	0	01.01.2001				0.00		0.00
310	Trom	Oeffentliche Zivilschutzräume	0	01.01.1999				0.00		0.00
	Turbach	Oeffentliche Zivilschutzräume	0	01.01.1999				0.00		0.00
e)	Oeffentliche Einstellhallen		7'289'730			14'098'000		2'000'000.00	1'000'000.00	3'000'000.00

Gemeinde Saanen

Liegenschaftsverzeichnis

GBB	Ort	Parzelle	Amtlicher Wert		GVB-Wert		Gebäudeadressen	Buchwert 01.01.2015	Veränderungen 2015	Buchwert 31.12.2015
			CHF	Stand per	CHF	Stand per				
701-1	Schönried	Einstellhalle Bruggmatte 118 Plätze	1'251'720	01.01.2011	3'764'500			0.00		0.00
768-13	Gstaad/Litzi	Einstellhalle 182 Plätze + WC-Anlage	3'503'500	01.01.2001	6'453'500			0.00		0.00
933	Saanen	Parkhaus Saanendorf	29'300	01.01.2012			Dorfstrasse 18	2'000'000.00	500'000.00	2'500'000.00
4303	Schönried	Bruggmatte BR z.G. 701 Einstellhalle	321'700	01.01.2010				0.00		0.00
6055-37	Untergstaad	Einstellhalle 132 Plätze (WC-Anlage)	2'153'890	01.01.2005	3'880'000		Neueretstrasse 2	0.00		0.00
6381	Gstaad	Eisbahn 2 AEH-Plätze (Romang)	29'620	01.01.2005	0			0.00		0.00
6574	Saanen	Alterszentrum Saanen, öff. Einstellhallenparkplätze	0		0			0.00	500'000.00	500'000.00
8	Waldungen (Konto 1145.01)		47'720		0			0.00	0.00	0.00
176	Gstaad	Trom, alter Steinbruch	460	01.01.2008				0.00		0.00
758	Saanen	Dorfrütti Wald	7'140	01.01.2013				0.00		0.00
1336	Spittelfang	Wald	1'230	01.01.2006				0.00		0.00
1417-1	Turbach	Wald	900	01.01.2012				0.00		0.00
2378	Saanen	Halten, Wald	5'660	01.01.2013				0.00		0.00
2510	Saanen	Halten, Wald	10'490	01.01.2013				0.00		0.00
2686	Gstaad	Gmündten Wald	1'120	01.01.2013				0.00		0.00
2688	Gstaad	Trom, Bleikiwald	8'400	01.01.2013				0.00		0.00
2689	Gstaad	Untere Wassern, Wald	5'960	01.01.2013				0.00		0.00
2692	Gstaad	Matten, Russelifang	2'130	01.01.2006				0.00		0.00
2696-1	Grund	Wangerswald 2/6	1'310	01.01.2013				0.00		0.00
2709	Saanen	Haltenwald	990	01.01.2013				0.00		0.00
2758-1	Gstaad	Innere Bleiki, Schafweide Wald	1'760	01.01.2013				0.00		0.00
3649	Saanenmöser	Wald	170	01.01.1999				0.00		0.00
6400	Saanen	Wald ertragslos	0	01.01.2006				0.00		0.00

GBB	Ort	Parzelle	Amtlicher Wert		GVB-Wert		Gebäudeadressen	Buchwert	Veränderungen	Buchwert
Nr.	Flurname	Grundstück	CHF	Stand per	CHF	Stand per		01.01.2015	2015	31.12.2015
Zusammenzug aller Gemeindeliegenschaften			98'951'900		193'235'550			63'882'414.80	8'046'488.90	71'928'903.70
			Amtlicher Wert		GVB-Wert		Gebäudeadressen	Buchwert	Veränderungen	Buchwert
			CHF		CHF			01.01.2015	2015	31.12.2015
			29'071'580		56'415'950			59'882'414.80	5'046'488.90	64'928'903.70
1	Finanzvermögen (Konti Nrn 1023.01 - 02)		27'466'170		43'224'900			56'691'877.45	4'404'813.85	61'096'691.30
2	Landwirtschaftl. Liegenschaften (Kto 1023.30)		1'605'410		13'191'050			3'190'537.35	641'675.05	3'832'212.40
			Verwaltungsvermögen (Konti 1140-1141)		69'880'320			4'000'000.00	3'000'000.00	7'000'000.00
3	Grundstücke Konto (Nr. 1140.01)		100'750		0			0.00	0.00	0.00
4	Strassen, Parkplätze, Wege (Konto 1141.01)		2'949'440		4'879'000			2'000'000.00	2'000'000.00	4'000'000.00
5	Abwasser-Reinigungsanl. Kanalisationen (1141.02)		10'130'250		18'858'600			0.00	0.00	0.00
6	Wasserversorgung (Konto 1141.03)		870'030		8'868'300			0.00	0.00	0.00
7	Hochbauten (Kto 1143.01)		55'782'130		104'213'700			2'000'000.00	1'000'000.00	3'000'000.00
8	Waldungen (Konto 1145.01)		47'720		0			0.00	0.00	0.00

Stiftungs-/Fondsrechnungen der Gemeinde Saanen

Name der Stiftung	Datum letzte Ablage *)	Datum nächste Ablage	Verwalter	Vermögen
Bissen Schul- und Armenstift	05.10.2015	31.12.2017	Matti Denise, Lehrerin, Mettlenstr. 19, Gstaad	6'078.95
Grund Schulstift	31.12.2013	31.12.2015	Graa Michaela, Hanselistr. 28, 3785 Gsteig	6'524.95
Saanenmöser-Hohenegg Schulstift	31.12.2000	31.12.2002	vakant	4'637.25
Abländschen Schul- und Armenstift	31.12.2013	31.12.2015	Fuhrer Beat, Büelstr. 1, 1657 Abländschen	2'768.55
Gruben Armenstift	31.12.2014	31.12.2016	Köpff Nelli, Dorfstrasse 68, 3778 Schönried	1'335.80
Gruben Schulstift	31.12.2014	31.12.2016	Köpff Nelli, Dorfstrasse 68, 3778 Schönried	6'433.95
Gstaad Schulstift	31.12.2014	31.12.2016	Oberli-Graf Chrsitine, Alte Lauenenstrasse 15, 3780 Gs	4'803.45
Schönried Schulstift	31.12.2014	31.12.2016	Zahnd Brigitte, Blümlismattstrasse, Schönried	2'003.75
Saanen Suppenanstalt	31.12.2015	31.12.2017	Iseli Stephanie, Bissenstrasse 37, Gstaad	50'777.19
Saanendorf Schulstift	31.12.2015	31.12.2017	Iseli Stephanie, Bissenstrasse 37, Gstaad	37'060.00
Turbach Armen-, Weihnachts- und Schulstift	31.12.2014	31.12.2016	von Grünigen Barbara, Scheidbachstr. 12, Turabch	4'220.98
Matti-Stift	31.12.2012	31.12.2014	Sozialdienst Saanenland	204'166.60
Maria Grundisch-Stiftung	31.12.2015	31.12.2017	Gyger Kurt, Finanzverwalter	70'190.35
Christian Rubi-Fonds (Gden Saanen/Gsteig/Lauenen)	31.12.2014	31.12.2015	Gyger Kurt, Finanzverwalter	113'776.55
Klassenkasse HPS	31.12.2015	31.12.2016	Bühler Daniel, Fachleiter Soziales	34'918.21
Total aller Stiftungen				549'696.53

*) Die Ablage der Rechnung hat periodisch alle 2 Jahre zu erfolgen